



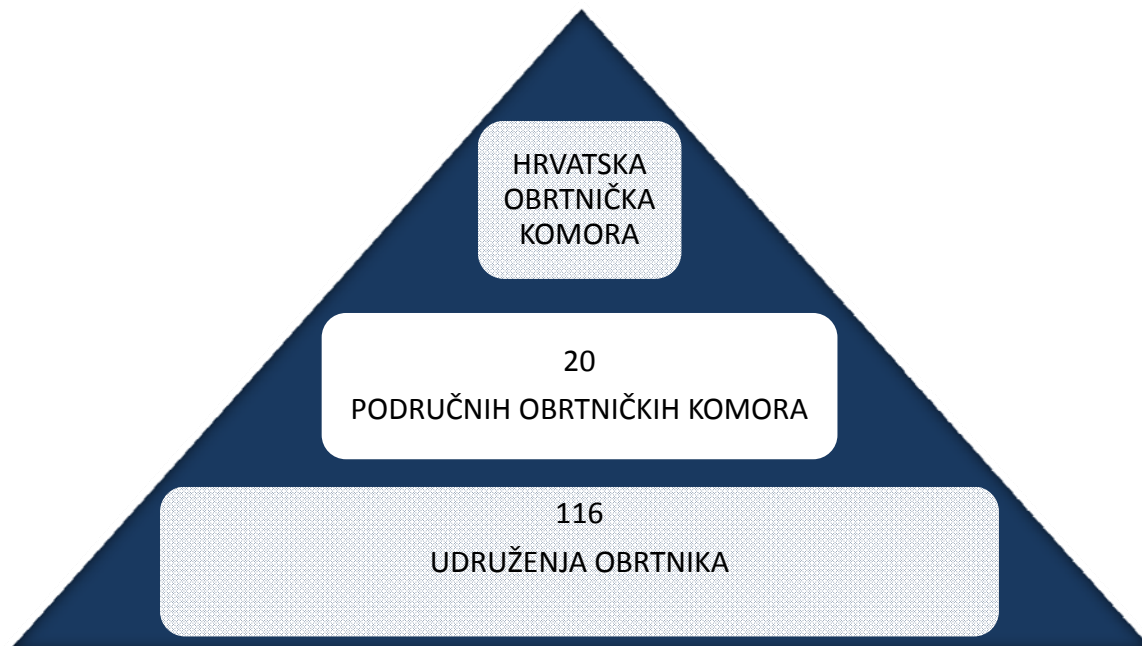
HRVATSKA
OBRTNIČKA
KOMORA

STATISTIČKI PREGLED

OBRTNIŠTVO U BROJKAMA 2010

OBRTNIŠTVO U 2010. GODINI

TERITORIJALNI USTROJ ¹



OBRTI ²

| | |
|---------------------------|---------------|
| Aktivni obrti | 92.965 |
| Pogoni u aktivnim obrtima | 103.772 |

VLASNICI/ORTACI OBRTA I ZAPOSLENI RADNICI U OBRTIMA

| | |
|---|---------------|
| Vlasnici/ortaci obrta | 95.530 |
| Zaposleni radnici kod obrtnika | 130.263 |
| Zaposleni u obrtima (vlasnici/ortaci i zaposleni radnici) | 225.793 |

Izvor podataka:

¹ Hrvatska obrtnička komora

² Knjiga obrtnika – članova Hrvatske obrtničke komore (31.12.2009.)

³ Hrvatski zavod za mirovinsko osiguranje (31.12.2009.); Knjiga obrtnika – članova HOK-a (31.12.2009.)

Uvod

«Obrtništvo u brojkama 2010», nastavak je statističkih pregleda 2003.-2005.; 2006.; 2008. (statistički podaci za 2007.g.); 2009. te predstavlja skup statističkih podataka o obrtništvu iz raznih izvora. Najveći dio obrađenih podataka preuzet je iz Knjige obrtnika - članova Hrvatske obrtničke komore. Ostali korišteni podaci preuzeti su od Hrvatskog zavoda za mirovinsko osiguranje, Državnog zavoda za statistiku, te internih statistika koje se vode u Odjelima Hrvatske obrtničke komore.

U prvom dijelu statističkog pregleda obrađeni su podaci iz Knjige obrtnika - članova Hrvatske obrtničke komore (u daljnjem tekstu Knjiga obrtnika) sa prosincem 2009. godine, kao i podaci Državnog zavoda za statistiku.

U drugom dijelu obrađeni su podaci Hrvatskog zavoda za mirovinsko osiguranje o obrtnicima i zaposlenicima u obrtima osiguranicima Mirovinskog osiguranja, te podaci o umirovljenicima.

Treći dio skup je podataka o obrazovanju za obrtnička zanimanja koji se vode u Odjelu za obrazovanje Hrvatske obrtničke komore.

Svi navedeni podaci razrađeni su po županijama. Podaci za grad Zagreb iskazani su zasebno, osim u podacima o obrazovanju za obrtnička zanimanja.

Obrađeni podaci i izvori podataka:

Knjiga obrtnika – članova Hrvatske obrtničke komore

- aktivni obrti po stanju, obavljanju i vrsti obrta
- vlasnici – ortaci u aktivnim obrtima
- pogoni u aktivnim obrtima
- cehovski ustroj u aktivnim obrtima
- branše u aktivnim obrtima
- evidentirane djelatnosti u aktivnim obrtima

Hrvatski zavod za mirovinsko osiguranje

- osiguranici Mirovinskog osiguranja prema osnovama osiguranja
- osiguranici Mirovinskog osiguranja u sustavu generacijske solidarnosti
- obrtnici i zaposlenici kod obrtnika – osiguranici Mirovinskog osiguranja
- obrtnici – umirovljenici

Hrvatska obrtnička komora – Odjel za obrazovanje

- podaci o obrazovanju za obrtnička zanimanja
- podaci o stručnoj osposobljenosti
- podaci o pomoćničkim ispitima
- podaci o majstorskim ispitima

Državni zavod za statistiku

- podaci o trgovačkim društvima

Navedeni podaci nalaze se na web stranici Hrvatske obrtničke komore: www.hok.hr, pod naslovom Statistika. Statistički pregled izlaze jednom godišnje.

Sadržaj

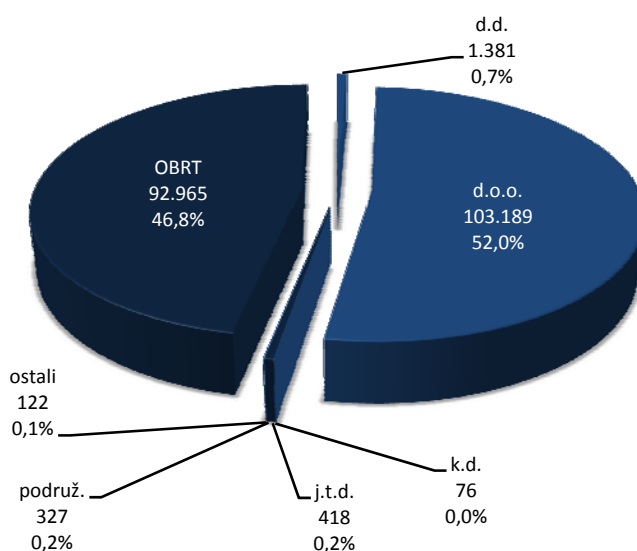
| | |
|---|----|
| Uvod | 4 |
| Sadržaj | 5 |
| Aktivna trgovačka društva i aktivni obrti | 6 |
| - prema pravno ustrojbenim oblicima | |
| - prema županijama | |
| Aktivni obrti u prosincu 2008. | 10 |
| - po stanju obrta | |
| - po obavljanju obrta | |
| - po vrsti obrta | |
| - po županijama | |
| Cehovski ustroj u aktivnim obrtima u RH i po županija prema oznaci glavne djelatnosti u sjedištu obrta | 12 |
| Branše u aktivnim obrtima prema oznaci glavne djelatnosti u sjedištu obrta u RH | 13 |
| Vlasnici / ortaci u aktivnim obrtima u prosincu 2008. | 14 |
| - po vrsti vlasnika | |
| - po županijama | |
| - prema dobi i spolu | |
| Pogoni u aktivnim obrtima | 18 |
| - po vrsta pogona, | |
| - po županijama | |
| Evidentirane djelatnosti u aktivnim obrtima | 19 |
| - u sjedištu i izdvojenim poganima | |
| - po županijama | |
| Zaposleni u Republici Hrvatskoj | 20 |
| Obrtnici i zaposleni radnici u obrtima – osiguranici Mirovinskog osiguranja (MIO) | 21 |
| - Obrtnici i zaposleni radnici kod obrtnika – osiguranici MIO prema spolu i županijama | |
| - Obrtnici – osiguranici MIO po županijama, NKD-u, dobi | |
| - Zaposleni radnici kod obrtnika – osiguranici MIO prema spolu po županijama i NKD | |
| Ukupno zaposleni u obrtima – vlasnici/ortaci i radnici prema spolu i županijama | 26 |
| Osiguranici Mirovinskog osiguranja u sustavu generacijske solidarnosti | 27 |
| Obrazovanje za obrtnička zanimanja | |
| Upisi učenika u programe obrtničkih zanimanja | 29 |
| - Realizacija upisa učenika u obrtnička zanimanja po županijama i zanimanjima u školskoj godini 2009./2010. | |
| Stručna osposobljenost | 31 |
| - Položeni ispiti o stručnoj osposobljenosti po županijama i zanimanjima | |
| Pomoćnički ispiti | 33 |
| - Položeni pomoćnički ispiti po zanimanjima i županijama | |
| Majstorski ispiti | 34 |
| - Položeni majstorski ispiti po županijama i po zanimanjima | |
| Pojmovnik | 36 |

AKTIVNA TRGOVAČKA DRUŠTVA PREMA PRAVNO USTROJBenIM OBLICIMA I AKTIVNI OBRTI 2008.

| Ustrojbeni oblik | Oznaka | Trgovačka društva / Obrti |
|---|------------|---------------------------|
| dioničko društvo ¹ | d.d. | 1.381 |
| društvo sa ograničenom odgovornošću ² | d.o.o. | 103.189 |
| komanditno društvo ³ | k.d. | 76 |
| javna trgovačka društva ⁴ | j.t.d. | 418 |
| podružnice inozemnih trgovačkih društava ili pojedinca ⁵ | podružnica | 327 |
| ostali pravno ustrojbeni oblici | ostali | 122 |
| obrt ⁶ | OBRT | 92.965 |
| UKUPNO | | 198.478 |

Izvor: Državni zavod za statistiku (DZS) Priopćenje 11.1.1/4. od 9.2.2010. (podaci za trgovačka društva – stanje 31.12.2009.)
KNJIGA OBRTNIKA 31.12.2009. (podaci za aktivne obrte)

Grafički prikaz: Aktivna trgovačka društva prema ustrojbenim oblicima i aktivni obrti u 2009.



¹ **DIONIČKO DRUŠTVO** (d.d.) - Dioničko društvo je trgovačko društvo kapitala u kojemu članovi (dioničari) sudjeluju s ulozima u temeljnom kapitalu podijeljenom na dionice. Dioničko društvo može osnovati i samo jedna osoba, odnosno društvo može imati i samo jednog dioničara. Dioničko društvo je pravna osoba koja pravnu osobnost stječe upisom u sudski registar. Društvo odgovara za svoje obveze svom svojom imovinom. Dioničari ne odgovaraju za obveze društva. Temeljni akt dioničkog društva je statut. Njime se uređuje unutarnji ustroj društva.

² **DRUŠTVO S OGRANIČENOM ODGOVORNOŠĆU** (d.o.o.) - Društvo s ograničenom odgovornošću najčešći je oblik trgovačkog društva u Hrvatskoj. Društvo s ograničenom odgovornošću trgovačko je društvo u koje jedna ili više pravnih ili fizičkih osoba ulažu temeljne uloge s kojima sudjeluju u unaprijed ugovorenom temeljnom kapitalu. Temeljni uložci ne moraju biti jednaki. Nijedan osnivač ne može pri osnivanju preuzeti više temeljnih uloga, ali ih kasnije može steći. Poslovni udjeli ne mogu se izraziti u vrijednosnim papirima.

³ **KOMANDITNO DRUŠTVO** (k.d.) - Komanditno je društvo trgovačko društvo u koje se udružuju dvije ili više osoba radi trajnog obavljanja djelatnosti pod zajedničkom tvrtkom, od kojih najmanje jedna odgovara za obveze društva neograničeno i solidarno cijelom svojom imovinom (komplementar), a najmanje jedna odgovara za obveze društva samo do iznosa određenog imovinskog uloga u društvo (komanditor).

⁴ **JAVNO TRGOVAČKO DRUŠTVO** (j.t.d.) - Javno trgovačko društvo jest trgovačko društvo u koje se udružuju dvije ili više osoba radi trajnog obavljanja djelatnosti pod zajedničkom tvrtkom, a svaki član društva odgovara vjerovnicima društva neograničeno i solidarno cijelom svojom imovinom. Član društva ne može bez suglasnosti ostalih članova raspomagati svojim udjelom u društvu.

⁵ **PREDSTAVNIŠTVO** - Predstavništvo u Hrvatskoj može osnovati strana osoba koja obavlja gospodarsku djelatnost i nacionalna ili međunarodna gospodarska udruga.

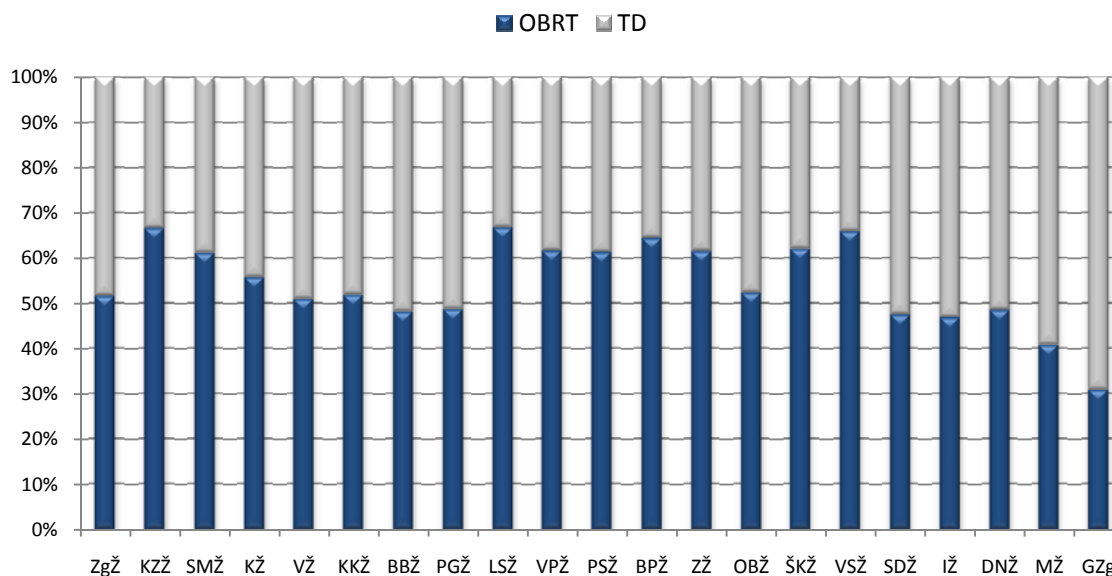
⁶ **OBRT** je samostalno i trajno obavljanje dopuštenih gospodarskih djelatnosti od strane fizičkih osoba sa svrhom postizanja dobiti koja se ostvaruje proizvodnjom, prometom ili pružanjem usluga na tržištu. Iznimno obrt obavlja i trgovačko društvo koje obavlja jednu ili više djelatnosti ako to ne čini na industrijski način.

Aktivna trgovačka društva⁷ i aktivni obrti po županijama u 2009.

| ŽUPANIJA | | OBRT | TD | Ukupno | udio % | |
|------------------------|-----|---------------|----------------|----------------|-------------|-------------|
| | | | | | OBRT | TD |
| Zagrebačka | ZgŽ | 6.763 | 6.362 | 13.125 | 51,5 | 48,5 |
| Krapinsko-zagorska | KZŽ | 3.070 | 1.547 | 4.617 | 66,5 | 33,5 |
| Sisačko-moslavačka | SMŽ | 2.527 | 1.612 | 4.139 | 61,1 | 38,9 |
| Karlovačka | KŽ | 2.427 | 1.937 | 4.364 | 55,6 | 44,4 |
| Varaždinska | VŽ | 3.093 | 2.991 | 6.084 | 50,8 | 49,2 |
| Koprivničko-križevačka | KKŽ | 1.560 | 1.453 | 3.013 | 51,8 | 48,2 |
| Bjelovarsko-bilogorska | BBŽ | 1.538 | 1.661 | 3.199 | 48,1 | 51,9 |
| Primorsko-goranska | PGŽ | 9.150 | 9.686 | 18.836 | 48,6 | 51,4 |
| Ličko-senjska | LSŽ | 1.305 | 654 | 1.959 | 66,6 | 33,4 |
| Virovitičko-podravska | VPŽ | 1.411 | 883 | 2.294 | 61,5 | 38,5 |
| Požeško-slavonska | PSŽ | 1.091 | 692 | 1.783 | 61,2 | 38,8 |
| Brodsko-posavska | BPŽ | 2.992 | 1.661 | 4.653 | 64,3 | 35,7 |
| Zadarska | ZŽ | 4.976 | 3.128 | 8.104 | 61,4 | 38,6 |
| Osječko-baranjska | OBŽ | 4.505 | 4.122 | 8.627 | 52,2 | 47,8 |
| Šibensko-kninska | ŠKŽ | 3.375 | 2.075 | 5.450 | 61,9 | 38,1 |
| Vukovarsko-srijemska | VSŽ | 2.998 | 1.559 | 4.557 | 65,8 | 34,2 |
| Splitsko-dalmatinska | SDŽ | 10.647 | 11.823 | 22.470 | 47,4 | 52,6 |
| Istarska | IŽ | 8.610 | 9.804 | 18.414 | 46,8 | 53,2 |
| Dubrovačko-neretvanska | DNŽ | 3.220 | 3.431 | 6.651 | 48,4 | 51,6 |
| Međimurska | MŽ | 1.727 | 2.517 | 4.244 | 40,7 | 59,3 |
| Grad Zagreb | GZg | 15.980 | 35.915 | 51.895 | 30,8 | 69,2 |
| UKUPNO | | 92.965 | 105.513 | 198.478 | 46,8 | 53,2 |

Izvor: Državni zavod za statistiku (DZS) Priopćenje 11.1.1/2. od 9.2.2010. (podaci za trgovačka društva- stanje 31.12.2009.)
KNJIGA OBRTNIKA 31.12.2009. (podaci za aktivne obrte)

Grafički prikaz: Udio aktivna trgovačka društva i aktivni obrti po županijama u 2009.



⁷ Trgovačko društvo - je pravna osoba čiji su osnivanje i ustroj određeni Zakonom o trgovačkim društvima (N.N.111/1993.). Trgovačka društva jesu javno trgovačko društvo, komanditno društvo, dioničko društvo, društvo s ograničenom odgovornošću i gospodarsko interesno udruženje

Aktivna trgovačka društva prema pravno ustrojbenim oblicima i obrti po županijama u 2009.

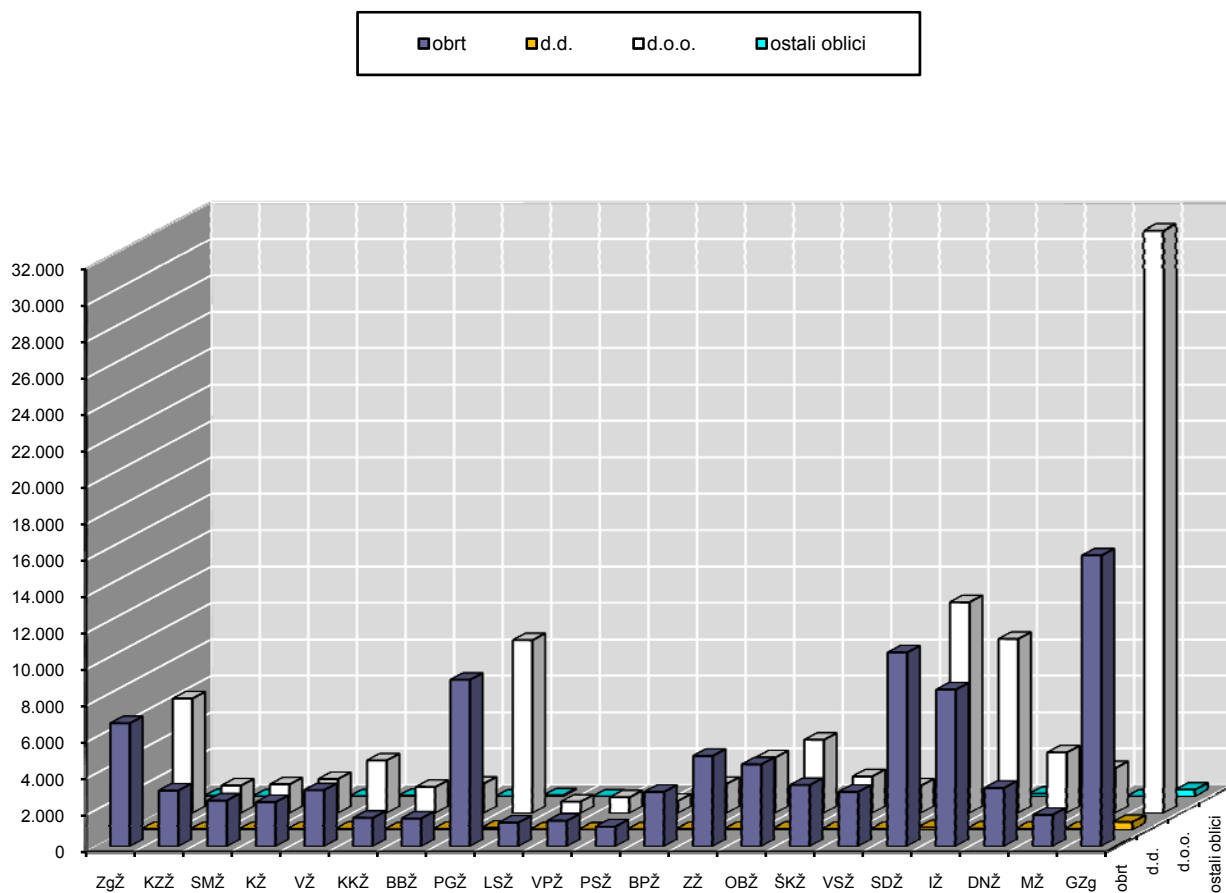
| ŽUPANIJA | oznaka | obrt | d.d. | d.o.o. | ostali oblici | ukupno |
|---|--------|---------------|--------------|----------------|---------------|----------------|
| Zagrebačka | ZgŽ | 6.763 | 47 | 6.293 | 22 | 13.125 |
| Krapinsko-zagorska | KZŽ | 3.070 | 27 | 1.510 | 10 | 4.617 |
| Sisačko-moslavačka | SMŽ | 2.527 | 25 | 1.577 | 10 | 4.139 |
| Karlovačka | KŽ | 2.427 | 43 | 1.879 | 15 | 4.364 |
| Varaždinska | VŽ | 3.093 | 65 | 2.895 | 31 | 6.084 |
| Koprivničko-križevačka | KKŽ | 1.560 | 19 | 1.432 | 2 | 3.013 |
| Bjelovarsko-bilogorska | BBŽ | 1.538 | 36 | 1.622 | 3 | 3.199 |
| Primorsko-goranska | PGŽ | 9.150 | 107 | 9.503 | 76 | 18.836 |
| Ličko-senjska | LSŽ | 1.305 | 16 | 635 | 3 | 1.959 |
| Virovitičko-podravska | VPŽ | 1.411 | 12 | 866 | 5 | 2.294 |
| Požeško-slavonska | PSŽ | 1.091 | 20 | 670 | 2 | 1.783 |
| Brodsko-posavska | BPŽ | 2.992 | 31 | 1.609 | 21 | 4.653 |
| Zadarska | ZŽ | 4.976 | 52 | 3.056 | 20 | 8.104 |
| Osječko-baranjska | OBŽ | 4.505 | 67 | 4.026 | 29 | 8.627 |
| Šibensko-kninska | ŠKŽ | 3.375 | 31 | 2.028 | 16 | 5.450 |
| Vukovarsko-srijemska | VSŽ | 2.998 | 31 | 1.512 | 16 | 4.557 |
| Splitsko-dalmatinska | SDŽ | 10.647 | 145 | 11.594 | 84 | 22.470 |
| Istarska | IŽ | 8.610 | 75 | 9.572 | 157 | 18.414 |
| Dubrovačka-neretvanska | DNŽ | 3.220 | 62 | 3.330 | 39 | 6.651 |
| Međimurska | MŽ | 1.727 | 41 | 2.470 | 6 | 4.244 |
| Grad Zagreb | GZg | 15.980 | 429 | 35.110 | 376 | 51.895 |
| UKUPNO | | 92.965 | 1.381 | 103.189 | 943 | 198.478 |
| u % od ukupnog broja gospodarskih subjekata po županijama | | | | | | |
| Zagrebačka | ZgŽ | 51,53 | 0,36 | 47,95 | 0,17 | 100,00 |
| Krapinsko-zagorska | KZŽ | 66,49 | 0,58 | 32,71 | 0,22 | 100,00 |
| Sisačko-moslavačka | SMŽ | 61,05 | 0,60 | 38,10 | 0,24 | 100,00 |
| Karlovačka | KŽ | 55,61 | 0,99 | 43,06 | 0,34 | 100,00 |
| Varaždinska | VŽ | 50,84 | 1,07 | 47,58 | 0,51 | 100,00 |
| Koprivničko-križevačka | KKŽ | 51,78 | 0,63 | 47,53 | 0,07 | 100,00 |
| Bjelovarsko-bilogorska | BBŽ | 48,08 | 1,13 | 50,70 | 0,09 | 100,00 |
| Primorsko-goranska | PGŽ | 48,58 | 0,57 | 50,45 | 0,40 | 100,00 |
| Ličko-senjska | LSŽ | 66,62 | 0,82 | 32,41 | 0,15 | 100,00 |
| Virovitičko-podravska | VPŽ | 61,51 | 0,52 | 37,75 | 0,22 | 100,00 |
| Požeško-slavonska | PSŽ | 61,19 | 1,12 | 37,58 | 0,11 | 100,00 |
| Brodsko-posavska | BPŽ | 64,30 | 0,67 | 34,58 | 0,45 | 100,00 |
| Zadarska | ZŽ | 61,40 | 0,64 | 37,71 | 0,25 | 100,00 |
| Osječko-baranjska | OBŽ | 52,22 | 0,78 | 46,67 | 0,34 | 100,00 |
| Šibensko-kninska | ŠKŽ | 61,93 | 0,57 | 37,21 | 0,29 | 100,00 |
| Vukovarsko-srijemska | VSŽ | 65,79 | 0,68 | 33,18 | 0,35 | 100,00 |
| Splitsko-dalmatinska | SDŽ | 47,38 | 0,65 | 51,60 | 0,37 | 100,00 |
| Istarska | IŽ | 46,76 | 0,41 | 51,98 | 0,85 | 100,00 |
| Dubrovačka-neretvanska | DNŽ | 48,41 | 0,93 | 50,07 | 0,59 | 100,00 |
| Međimurska | MŽ | 40,69 | 0,97 | 58,20 | 0,14 | 100,00 |
| Grad Zagreb | GZg | 30,79 | 0,83 | 67,66 | 0,72 | 100,00 |
| UKUPNO | | 46,84 | 0,70 | 51,99 | 0,48 | 100,00 |

Ostali oblici - komanditno društvo, javno trgovačko društvo, podružnice inozemnih trgovačkih društava, ostali

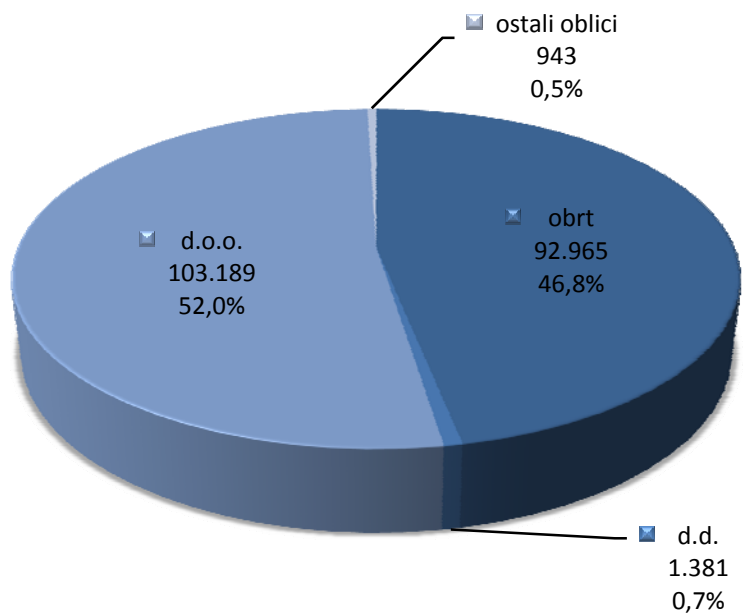
Izvor: Državni zavod za statistiku Priopćenje 11.1.2/2. od 10.2.2010 (podaci trgovačka društva)

Knjiga obrtnika – 31.12.2009. (podaci o obrtima).

Grafički prikaz: Aktivna trgovačka društva prema pravno ustrojbenim oblicima i obrti po županijama u 2009.



Grafički prikaz: Gospodarski subjekti u RH prema pravno ustrojbenim oblicima 31.12.2009.

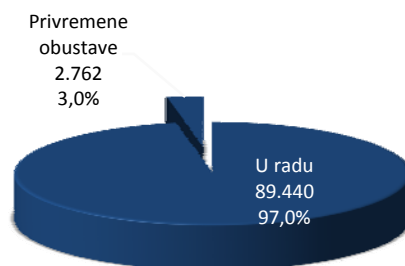


AKTIVNI OBRTI

Aktivni obrti po stanju obrta

| Aktivni obrti | XII. 2009. | |
|---------------------|------------|--------|
| | | |
| U radu | | 89.440 |
| Privremene obustave | | 2.762 |
| Bez početka | | 763 |

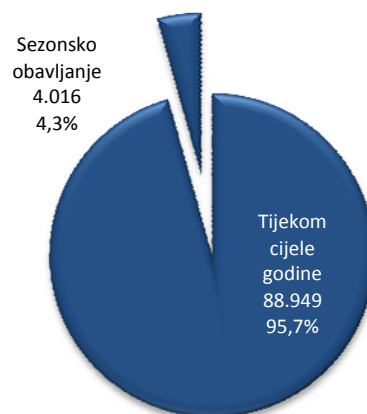
Izvor: KNJIGA OBRTNIKA 31.12..2009.



Aktivni obrti po obavljanju obrta

| Aktivni obrti | XII. 2009. | |
|-----------------------|------------|--------|
| | | |
| Tijekom cijele godine | | 88.949 |
| Sezonsko obavljanje | | 4.016 |

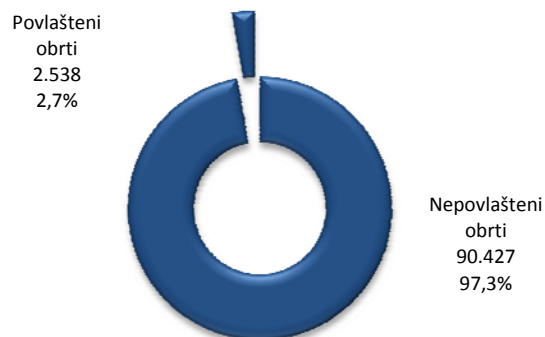
Izvor: KNJIGA OBRTNIKA 31.12. 2009.



Aktivni obrti po vrsti obrta

| Aktivni obrti | XII.2009. | |
|-------------------------------|-----------|--------|
| | | |
| Nepovlašteni obrti | | 90.427 |
| Povlašteni obrti ⁸ | | 2.538 |

Izvor: KNJIGA OBRTNIKA 31.12. 2009.

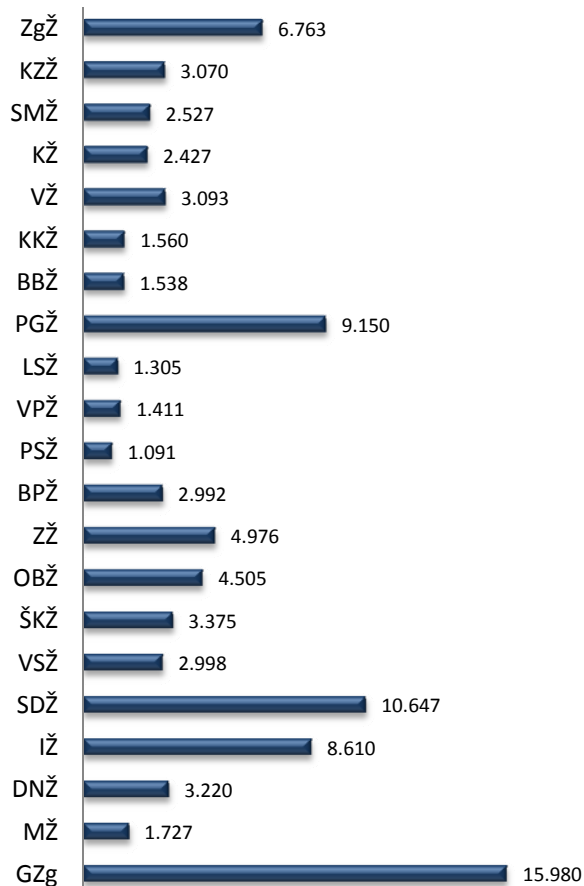


⁸ **POVLAŠTENI OBRTI** su obrti koje obrtnik ili trgovačko društvo smije obavljati samo na temelju povlastice koju izdaje nadležno ministarstvo ovisno o vrsti obrta.

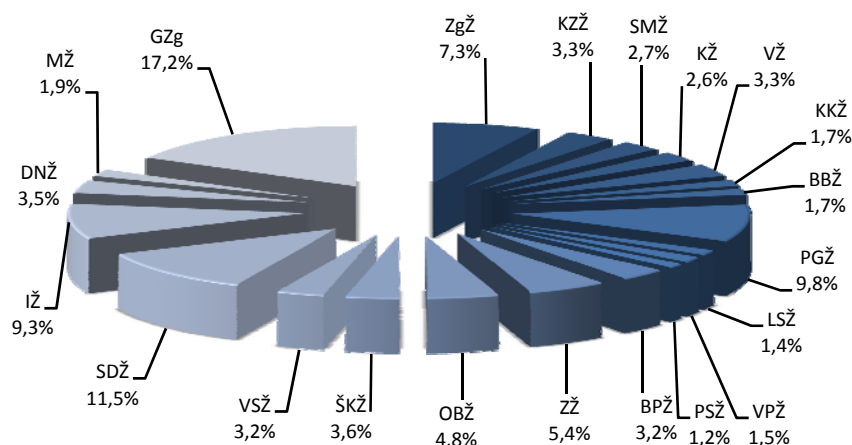
Aktivni obrti po županijama 2009.

| r.br. | Županija | | XII.2009. |
|-------|------------------------|-----|---------------|
| 1 | Zagrebačka | ZgŽ | 6.763 |
| 2 | Krapinsko-zagorska | KZŽ | 3.070 |
| 3 | Sisačko-moslavačka | SMŽ | 2.527 |
| 4 | Karlovačka | KŽ | 2.427 |
| 5 | Varaždinska | VŽ | 3.093 |
| 6 | Koprivničko-križevačka | KKŽ | 1.560 |
| 7 | Bjelovarsko-bilogorska | BBŽ | 1.538 |
| 8 | Primorsko-goranska | PGŽ | 9.150 |
| 9 | Ličko-senjska | LSŽ | 1.305 |
| 10 | Virovitičko-podravska | VPŽ | 1.411 |
| 11 | Požeško-slavonska | PSŽ | 1.091 |
| 12 | Brodsko-posavska | BPŽ | 2.992 |
| 13 | Zadarska | ZŽ | 4.976 |
| 14 | Osječko-baranjska | OBŽ | 4.505 |
| 15 | Šibensko-kninska | ŠKŽ | 3.375 |
| 16 | Vukovarsko-srijemska | VSŽ | 2.998 |
| 17 | Splitsko-dalmatinska | SDŽ | 10.647 |
| 18 | Istarska | IŽ | 8.610 |
| 19 | Dubrovačko-neretvanska | DNŽ | 3.220 |
| 20 | Međimurska | MŽ | 1.727 |
| 21 | Grad Zagreb | GZg | 15.980 |
| | UKUPNO | | 92.965 |

Izvor: KNJIGA OBRITNIKA 31.12.2009.



Grafički prikaz: Udio aktivnih obrta po županijama



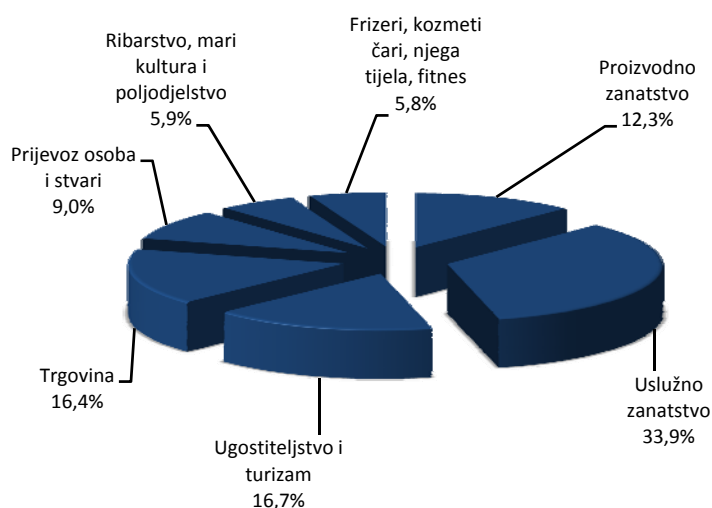
Legenda županija

| | |
|------------------------|-----|
| Zagrebačka | ZgŽ |
| Krapinsko-zagorska | KZŽ |
| Sisačko-moslavačka | SMŽ |
| Karlovačka | KŽ |
| Varaždinska | VŽ |
| Koprivničko-križevačka | KKŽ |
| Bjelovarsko-bilogorska | BBŽ |
| Primorsko-goranska | PGŽ |
| Ličko-senjska | LSŽ |
| Virovitičko-podravska | VPŽ |
| Požeško-slavonska | PSŽ |
| Brodsko-posavska | BPŽ |
| Zadarska | ZŽ |
| Osječko-baranjska | OBŽ |
| Šibensko-kninska | ŠKŽ |
| Vukovarsko-srijemska | VSŽ |
| Splitsko-dalmatinska | SDŽ |
| Istarska | IŽ |
| Dubrovačko-neretvanska | DNŽ |
| Međimurska | MŽ |
| Grad Zagreb | GZg |

CEHOVSKI⁹ USTROJ U AKTIVNIM OBRTIMA PREMA OZNACI GLAVNE DJELATNOSTI U SJEDIŠTU

| | |
|---|---------------|
| Proizvodno zanatstvo | 11.437 |
| Uslužno zanatstvo | 31.536 |
| Ugostiteljstvo i turizam | 15.483 |
| Trgovina | 15.226 |
| Prijevoz osoba i stvari | 8.413 |
| Ribarstvo, marikultura i poljodjelstvo | 5.447 |
| Frizeri, kozmetičari, njega tijela, fitness | 5.423 |
| UKUPNO | 92.965 |

Izvor: Knjiga obrtnika 31.12.2009.



Cehovski ustroj u aktivnim obrtima po županijama prema oznaci glavne djelatnosti u sjedištu

| r.br. | | Proizvodno zanatstvo | Uslužno zanatstvo | Ugostiteljstvo i turizam | Trgovina | Prijevoz osoba i stvari | Ribarstvo, marikultura, poljodjelstvo | Frizeri, kozmetičari, njega tijela, fitness | UKUPNO |
|-------|------------------------|----------------------|-------------------|--------------------------|---------------|-------------------------|---------------------------------------|---|---------------|
| 1 | Zagrebačka | 1.300 | 2.538 | 791 | 862 | 681 | 217 | 374 | 6.763 |
| 2 | Krapinsko-zagorska | 581 | 1.165 | 414 | 381 | 294 | 85 | 150 | 3.070 |
| 3 | Sisačko-moslavačka | 309 | 924 | 339 | 460 | 217 | 134 | 144 | 2.527 |
| 4 | Karlovačka | 333 | 850 | 369 | 416 | 194 | 112 | 153 | 2.427 |
| 5 | Varaždinska | 480 | 1.090 | 344 | 440 | 427 | 112 | 200 | 3.093 |
| 6 | Koprivničko-križevačka | 251 | 641 | 167 | 202 | 110 | 105 | 84 | 1.560 |
| 7 | Bjelovarsko-bilogorska | 223 | 497 | 170 | 273 | 143 | 139 | 93 | 1.538 |
| 8 | Primorsko-goranska | 978 | 3.345 | 1.651 | 1.366 | 710 | 538 | 562 | 9.150 |
| 9 | Ličko-senjska | 105 | 336 | 370 | 183 | 135 | 115 | 61 | 1.305 |
| 10 | Virovitičko-podravska | 157 | 471 | 176 | 300 | 103 | 129 | 75 | 1.411 |
| 11 | Požeško-slavonska | 145 | 370 | 143 | 186 | 83 | 93 | 71 | 1.091 |
| 12 | Brodsko-posavska | 458 | 940 | 392 | 552 | 318 | 195 | 137 | 2.992 |
| 13 | Zadarska | 429 | 1.426 | 1.217 | 855 | 426 | 403 | 220 | 4.976 |
| 14 | Osječko-baranjska | 544 | 1.496 | 603 | 813 | 327 | 450 | 272 | 4.505 |
| 15 | Šibensko-kninska | 254 | 962 | 965 | 581 | 213 | 268 | 132 | 3.375 |
| 16 | Vukovarsko-srijemska | 379 | 931 | 440 | 536 | 202 | 339 | 171 | 2.998 |
| 17 | Splitsko-dalmatinska | 975 | 3.162 | 2.474 | 1.791 | 1.021 | 605 | 619 | 10.647 |
| 18 | Istarska | 821 | 2.980 | 1.536 | 1.326 | 662 | 876 | 409 | 8.610 |
| 19 | Dubrovačko-neretvanska | 265 | 782 | 791 | 472 | 433 | 326 | 151 | 3.220 |
| 20 | Međimurska | 335 | 720 | 163 | 202 | 144 | 85 | 78 | 1.727 |
| 21 | Grad Zagreb | 2.115 | 5.910 | 1.968 | 3.029 | 1.570 | 121 | 1.267 | 15.980 |
| | UKUPNO | 11.437 | 31.536 | 15.483 | 15.226 | 8.413 | 5.447 | 5.423 | 92.965 |

Izvor: Knjiga obrtnika 31.12.2009.

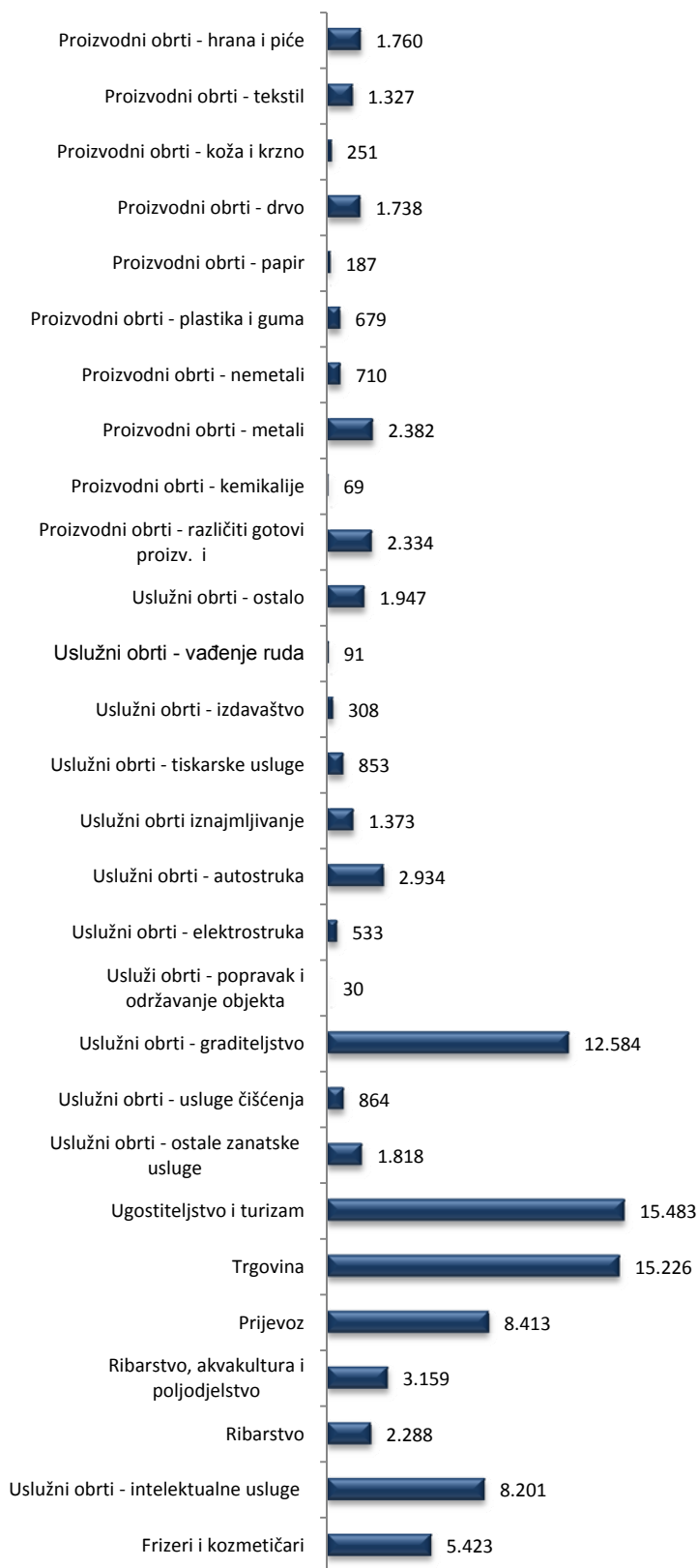
⁹ Cehovi su oblik strukovnog povezivanja obrtnika na razini područne obrtničke komore radi usklađivanja i rješavanja stručnih i ostalih pitanja od zajedničkog interesa za članove ceha.

Obrt može pripadati u jedan ili više cehova.

BRANŠE¹⁰ U AKTIVNIM OBRTIMA U RH PREMA OZNACI GLAVNE DJELATNOSTI U SJEDIŠTU

| Branša // stanje na dan | 31.12. 2009. | udio u % |
|---|---------------|--------------|
| Proizvodni obrti - hrana i piće | 1.760 | 1,9 |
| Proizvodni obrti - tekstil | 1.327 | 1,4 |
| Proizvodni obrti - koža i krzno | 251 | 0,3 |
| Proizvodni obrti - drvo | 1.738 | 1,9 |
| Proizvodni obrti - papir | 187 | 0,2 |
| Proizvodni obrti - plastika i guma | 679 | 0,7 |
| Proizvodni obrti - nemetali | 710 | 0,8 |
| Proizvodni obrti - metali | 2.382 | 2,6 |
| Proizvodni obrti - kemikalije | 69 | 0,1 |
| Proizvodni obrti - različiti gotovi proizv. i | 2.334 | 2,5 |
| Uslužni obrti - ostalo | 1.947 | 2,1 |
| Uslužni obrti - vađenje ruda | 91 | 0,1 |
| Uslužni obrti - izdavaštvo | 308 | 0,3 |
| Uslužni obrti - tiskarske usluge | 853 | 0,9 |
| Uslužni obrti iznajmljivanje | 1.373 | 1,5 |
| Uslužni obrti - autostruka | 2.934 | 3,2 |
| Uslužni obrti - elektrostruka | 533 | 0,6 |
| Uslužni obrti - popravak i održavanje objekta | 30 | 0,0 |
| Uslužni obrti - graditeljstvo | 12.584 | 13,5 |
| Uslužni obrti - usluge čišćenja | 864 | 0,9 |
| Uslužni obrti - ostale zanatske usluge | 1.818 | 2,0 |
| Ugostiteljstvo i turizam | 15.483 | 16,7 |
| Trgovina | 15.226 | 16,4 |
| Prijevoz | 8.413 | 9,0 |
| Ribarstvo, akvakultura i poljodjelstvo | 3.159 | 3,4 |
| Ribarstvo | 2.288 | 2,5 |
| Uslužni obrti - intelektualne usluge | 8.201 | 8,8 |
| Frizeri i kozmetičari | 5.423 | 5,8 |
| UKUPNO | 92.965 | 100,0 |

Izvor: Knjiga obrtnika – 31.12.2009.



¹⁰ Branša predstavlja granu neke djelatnosti, struku, područje. Obrt može pripadati u jednu ili više branši.

VLASNICI / ORTACI¹¹ U AKTIVNIM OBRTIMA 2009.

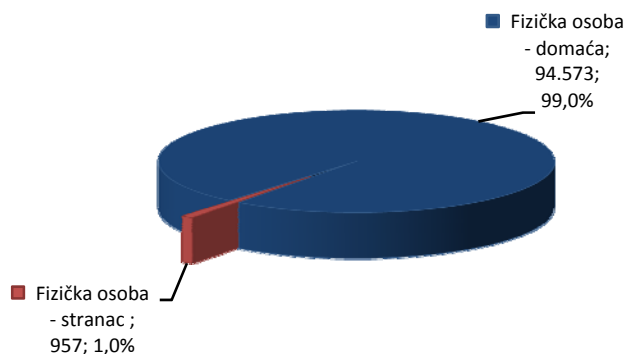
Vlasnici / ortaci po vrsti vlasnika

| VLASNICI/ORTACI | 95.530 |
|-------------------------|--------|
| Fizička osoba - domaća | 94.573 |
| Fizička osoba - stranac | 957 |

*1,0276– vlasnika ortaka po obrtu

* obrt može imati jednog ili više vlasnika

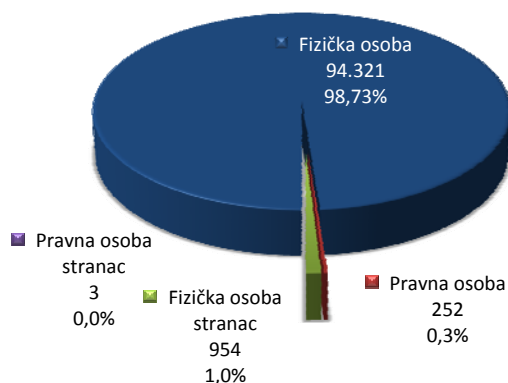
Izvor: KNJIGA OBRTNIKA 31.12.2009.



Vlasnici/ortaci prema vrsti vlasnika

| VLASNICI/ORTACI | 95.530 |
|-----------------------|--------|
| Fizička osoba | 94.321 |
| Pravna osoba | 252 |
| Fizička osoba stranac | 954 |
| Pravna osoba stranac | 3 |

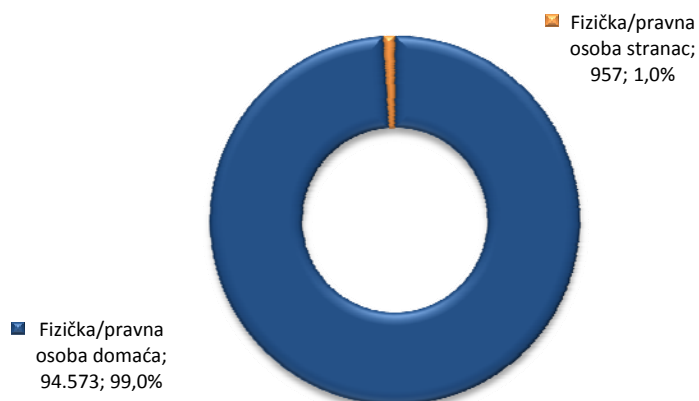
Izvor: KNJIGA OBRTNIKA 31.12.2009.



Vlasnici/ortaci – domaći- stranci

| VLASNICI/ORTACI domaće i strane osobe | 95.530 |
|--|--------|
| Fizička/pravna osoba domaća | 94.573 |
| Fizička/pravna osoba stranac | 957 |

Izvor: KNJIGA OBRTNIKA 31.12.2009.

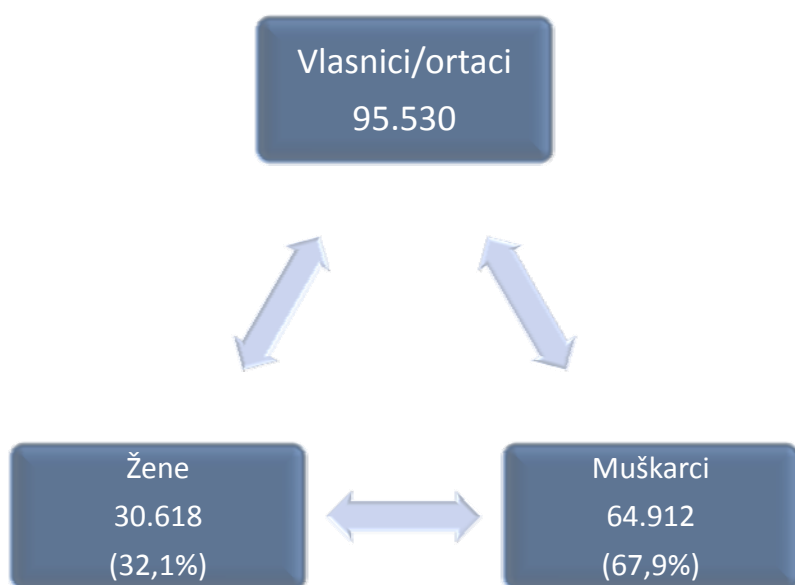


¹¹ **ORTAK** – radi obavljanja gospodarskih djelatnosti dvije ili više osoba mogu zajednički obavljati obrt. Međusobni odnosi uređuju se pisanim ugovorom na koji se primjenjuju propisi kojima se uređuju obvezni odnosi u ortakluku. Obrt posluje pod zajedničkom tvrtkom. Radi obavljanja gospodarske djelatnosti jedna fizička osoba može obavljati više zajedničkih obrta.

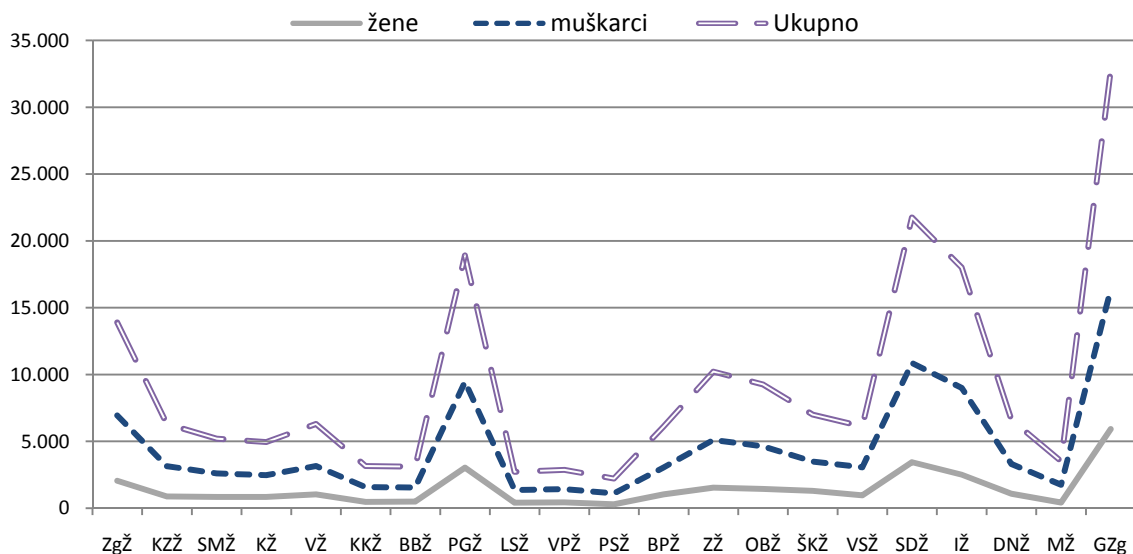
Vlasnici / ortaci u aktivnim obrtima po županijama i prema spolu u 2009.

| Županija | Vlasnici/ortaci | | | udio | |
|------------------------|-----------------|---------------|---------------|--------------|--------------|
| | žene | muškarci | Ukupno | žene | muškarci |
| Zagrebačka | 2.065 | 4.885 | 6.950 | 29,7% | 70,3% |
| Krapinsko-zagorska | 888 | 2.263 | 3.151 | 28,2% | 71,8% |
| Sisačko-moslavačka | 847 | 1.756 | 2.603 | 32,5% | 67,5% |
| Karlovačka | 854 | 1.624 | 2.478 | 34,5% | 65,5% |
| Varaždinska | 1.046 | 2.109 | 3.155 | 33,2% | 66,8% |
| Koprivničko-križevačka | 485 | 1.095 | 1.580 | 30,7% | 69,3% |
| Bjelovarsko-bilogorska | 505 | 1.051 | 1.556 | 32,5% | 67,5% |
| Primorsko-goranska | 3.039 | 6.423 | 9.462 | 32,1% | 67,9% |
| Ličko-senjska | 419 | 942 | 1.361 | 30,8% | 69,2% |
| Virovitičko-podravska | 444 | 992 | 1.436 | 30,9% | 69,1% |
| Požeško-slavonska | 301 | 810 | 1.111 | 27,1% | 72,9% |
| Brodsko-posavska | 1.040 | 2.016 | 3.056 | 34,0% | 66,0% |
| Zadarska | 1.548 | 3.566 | 5.114 | 30,3% | 69,7% |
| Osječko-baranjska | 1.452 | 3.181 | 4.633 | 31,3% | 68,7% |
| Šibensko-kninska | 1.311 | 2.187 | 3.498 | 37,5% | 62,5% |
| Vukovarsko-srijemska | 970 | 2.088 | 3.058 | 31,7% | 68,3% |
| Splitsko-dalmatinska | 3.444 | 7.435 | 10.879 | 31,7% | 68,3% |
| Istarska | 2.518 | 6.488 | 9.006 | 28,0% | 72,0% |
| Dubrovačko-neretvanska | 1.088 | 2.226 | 3.314 | 32,8% | 67,2% |
| Međimurska | 429 | 1.329 | 1.758 | 24,4% | 75,6% |
| Grad Zagreb | 5.925 | 10.446 | 16.371 | 36,2% | 63,8% |
| UKUPNO | 30.618 | 64.912 | 95.530 | 32,1% | 67,9% |

Vlasnici/ortaci u aktivnim obrtima prema spolu u 2009.



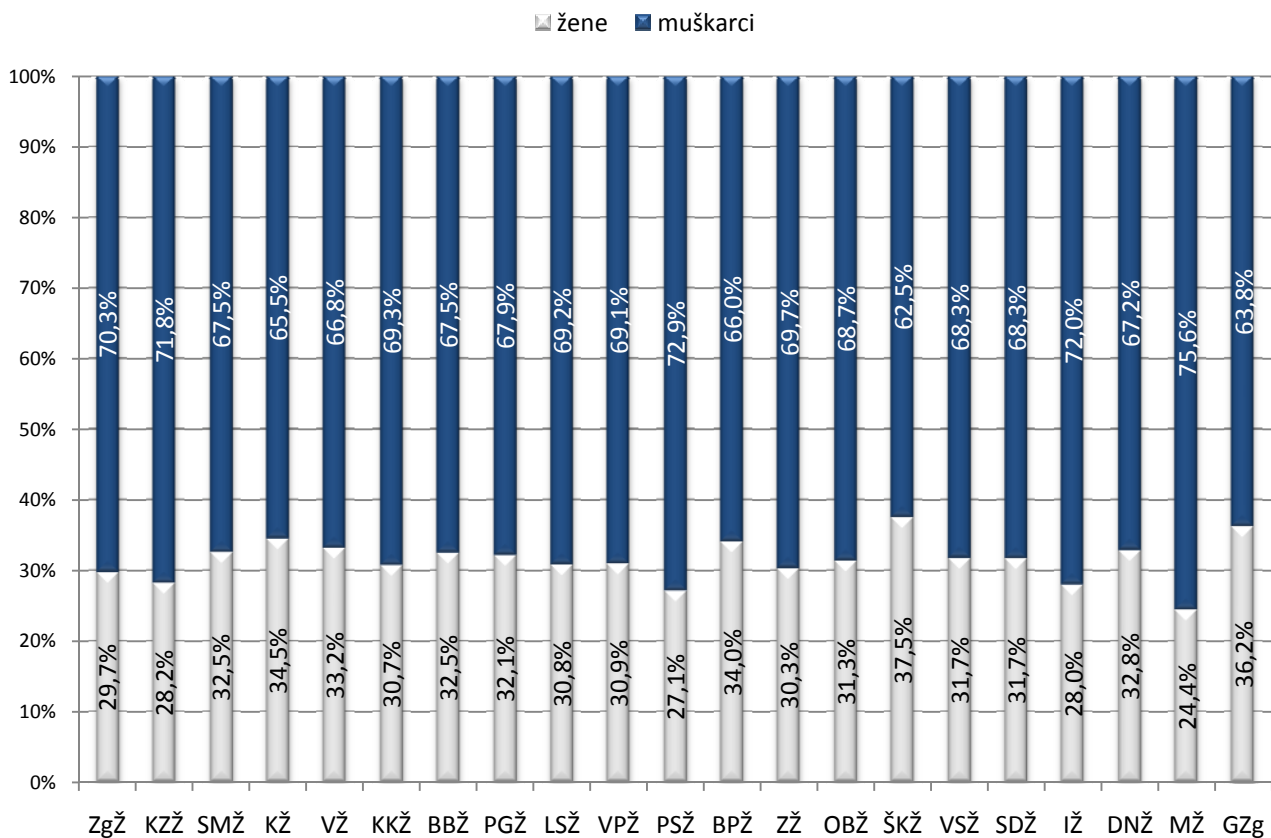
Vlasnici ortaci u aktivnim obrtima po županijama i prema spolu u 2009.



Legenda županija

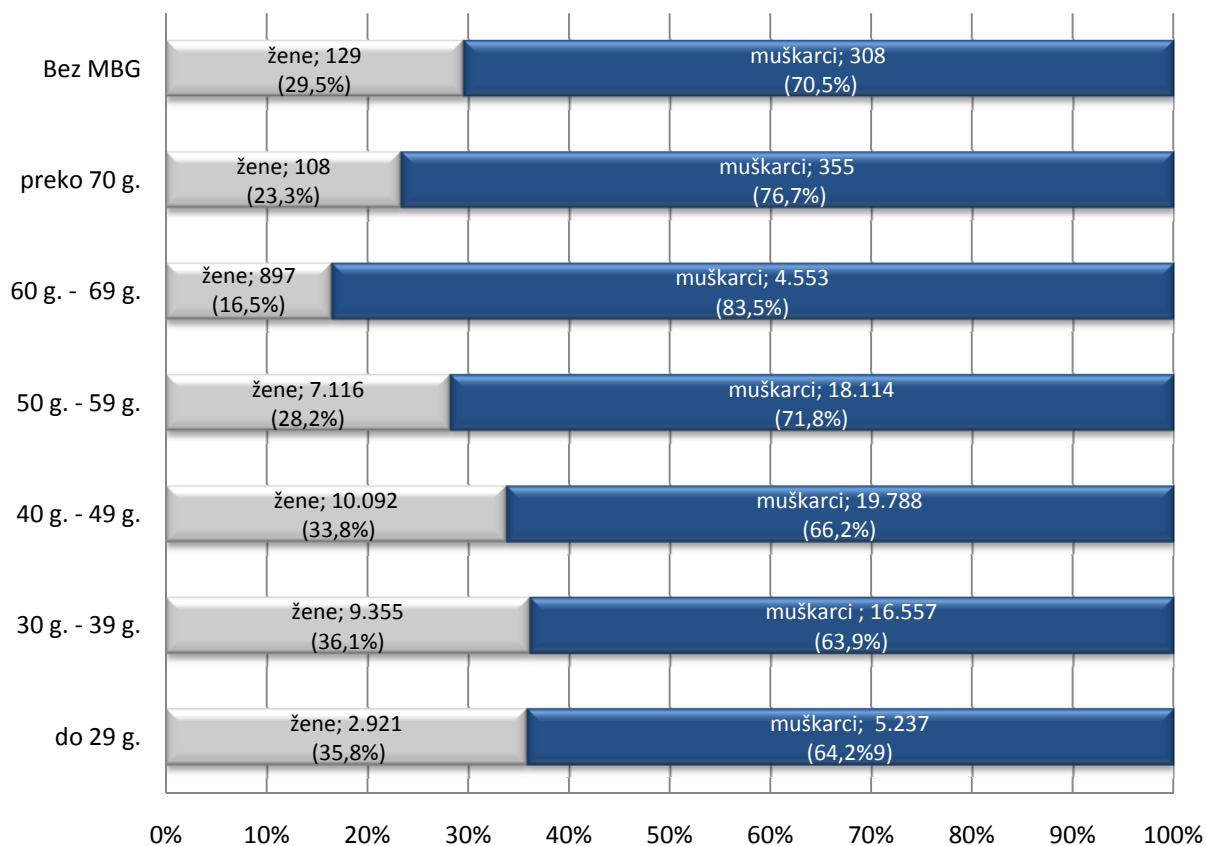
| | | | | | |
|------------------------|-----|-----------------------|-----|------------------------|-----|
| Zagrebačka | Zgž | Primorsko-goranska | PGŽ | Šibensko-kninska | ŠKŽ |
| Krapinsko-zagorska | KZŽ | Ličko-senjska | LSŽ | Vukovarsko-srijemska | VSŽ |
| Sisačko-moslavačka | SMŽ | Virovitičko-podravska | VPŽ | Splitsko-dalmatinska | SDŽ |
| Karlovačka | KŽ | Požeško-slavonska | PSŽ | Istarska | IŽ |
| Varaždinska | VŽ | Brodsko-posavska | BPŽ | Dubrovačko-neretvanska | DNŽ |
| Koprivničko-križevačka | KKŽ | Zadarska | ZŽ | Međimurska | MŽ |
| Bjelovarsko-bilogorska | BBŽ | Osječko-baranjska | OBŽ | Grad Zagreb | GZg |

Udio vlasnika/ortaka prema spolu po županijama u 2009.



VLASNICI/ORTACI PREMA DOBI I SPOLU U 2009.

Vlasnici/ortaci prema dobi i spolu

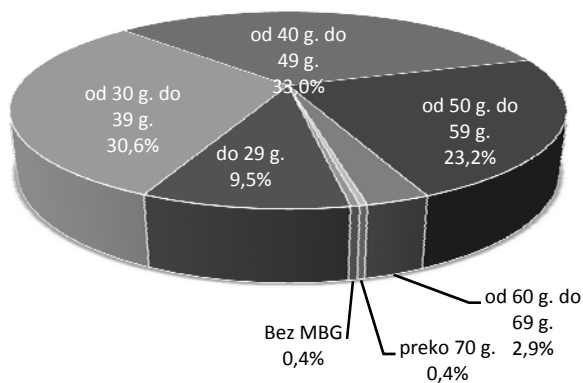


| | do 29 g. | 30 g. - 39 g. | 40 g. - 49 g. | 50 g. - 59 g. | 60 g. - 69 g. | preko 70 g. | Bez MBG |
|----------|----------|---------------|---------------|---------------|---------------|-------------|---------|
| žene | 2.921 | 9.355 | 10.092 | 7.116 | 897 | 108 | 129 |
| muškarci | 5.237 | 16.557 | 19.788 | 18.114 | 4.553 | 355 | 308 |

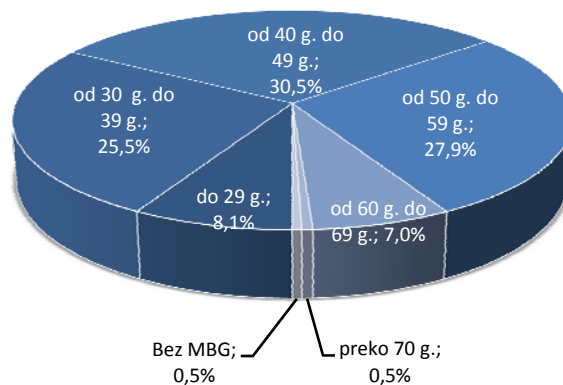
Izvor: Knjiga obrtnika

Grafički prikaz: Vlasnici/ortaci prema dobi i spolu – udio

Vlasnici/ortaci - ŽENE prema dobi



Vlasnici/ortaci - MUŠKARCI prema dobi



POGONI U AKTIVNIM OBRTIMA 2009.

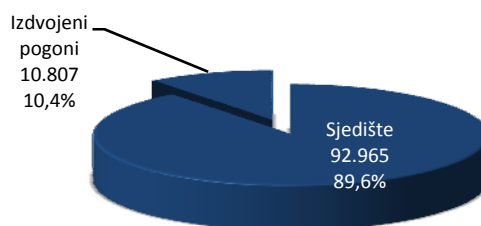
Pogoni u aktivnim obrtima po vrsti

| POGONI | 103.772 |
|--------------------------------|---------|
| Sjedište ¹² | 92.965 |
| Izdvojeni pogoni ¹³ | 10.807 |

1,1162 pogona po obrtu

* obrt može imati jedan (sjedište) ili više pogona

Izvor: KNJIGA OBRTRNIKA 31.12.2009.



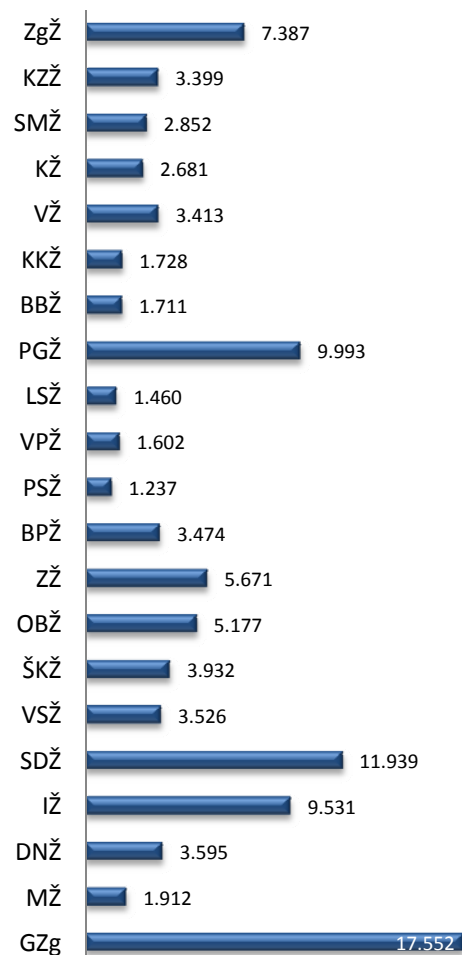
Pogoni u aktivnim obrtima po županijama 2008.

| r.br. | Županija | | XII.2009. | udio u % |
|-------|------------------------|-----|----------------|--------------|
| 1 | Zagrebačka | ZgŽ | 7.387 | 7,1 |
| 2 | Krapinsko-zagorska | KZŽ | 3.399 | 3,3 |
| 3 | Sisačko-moslavačka | SMŽ | 2.852 | 2,7 |
| 4 | Karlovačka | KŽ | 2.681 | 2,6 |
| 5 | Varaždinska | VŽ | 3.413 | 3,3 |
| 6 | Koprivničko-križevačka | KKŽ | 1.728 | 1,7 |
| 7 | Bjelovarsko-bilogorska | BBŽ | 1.711 | 1,6 |
| 8 | Primorsko-goranska | PGŽ | 9.993 | 9,6 |
| 9 | Ličko-senjska | LSŽ | 1.460 | 1,4 |
| 10 | Virovitičko-podravska | VPŽ | 1.602 | 1,5 |
| 11 | Požeško-slavonska | PSŽ | 1.237 | 1,2 |
| 12 | Brodsko-posavska | BPŽ | 3.474 | 3,3 |
| 13 | Zadarska | ZŽ | 5.671 | 5,5 |
| 14 | Osječko-baranjska | OBŽ | 5.177 | 5,0 |
| 15 | Šibensko-kninska | ŠKŽ | 3.932 | 3,8 |
| 16 | Vukovarsko-srijemska | VSŽ | 3.526 | 3,4 |
| 17 | Splitsko-dalmatinska | SDŽ | 11.939 | 11,5 |
| 18 | Istarska | IŽ | 9.531 | 9,2 |
| 19 | Dubrovačko-neretvanska | DNŽ | 3.595 | 3,5 |
| 20 | Međimurska | MŽ | 1.912 | 1,8 |
| 21 | Grad Zagreb | GZg | 17.552 | 16,9 |
| | UKUPNO | | 103.772 | 100,0 |

1,1162 pogona po obrtu

* obrt može imati jedan (sjedište) ili više pogona

Izvor: KNJIGA OBRTRNIKA 31.12.2009.



¹² **SJEDIŠTE OBRTA** je mjesto u kojem se obavlja obrt. Ako se obrt obavlja u više mjesta, sjedište je u jednome od mjesta koje obrtnik odredi. Ako za obavljanje obrta nije potreban prostor, sjedište obrta je mjesto u kojemu obrtnik ima prebivalište.

¹³ **IZDOJENI POGON** je jedan ili više međusobno odvojenih prostora u kojima se obavlja obrt ili koji služi za obavljanje obrta a nalazi se izvan sjedišta obrta. Obrt se može obavljati u više izdvojenih pogona.

EVIDENTIRANE DJELATNOSTI¹⁴ U AKTIVNIM OBRTIMA 2009.

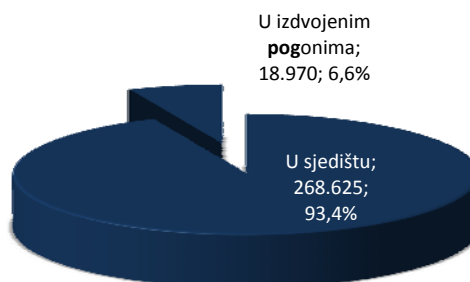
Evidentirane djelatnosti u aktivnim obrtima u sjedištu i izdvojenim pogonima

| | |
|---------------------------------|----------------|
| EVIDENTIRANE DJELATNOSTI | 287.595 |
| U sjedištu | 268.625 |
| U izdvojenim pogonima | 18.970 |

3,0936 djelatnosti po obrtu/pogonu

* obrt može imati jednu ili više djelatnosti; ** pogon može imati jednu ili više djelatnosti

Izvor: KNJIGA OBRTIKA 31.12.2009.



Evidentirane djelatnosti u aktivnim obrtima po županijama 2009.

| r.b | Županija | | XII.2009. | Udio u % |
|-----|------------------------|-----|----------------|--------------|
| 1 | Zagrebačka | ZgŽ | 21.052 | 7,3 |
| 2 | Krapinsko-zagorska | KZŽ | 12.254 | 4,3 |
| 3 | Sisačko-moslavačka | SMŽ | 9.115 | 3,2 |
| 4 | Karlovačka | KŽ | 8.354 | 2,9 |
| 5 | Varaždinska | VŽ | 10.314 | 3,6 |
| 6 | Koprivničko-križevačka | KKŽ | 5.443 | 1,9 |
| 7 | Bjelovarsko-bilogorska | BBŽ | 3.817 | 1,3 |
| 8 | Primorsko-goranska | PGŽ | 27.873 | 9,7 |
| 9 | Ličko-senjska | LSŽ | 3.577 | 1,2 |
| 10 | Virovitičko-podravaska | VPŽ | 5.395 | 1,9 |
| 11 | Požeško-slavonska | PSŽ | 3.709 | 1,3 |
| 12 | Brodsko-posavska | BPŽ | 9.784 | 3,4 |
| 13 | Zadarska | ZŽ | 12.793 | 4,4 |
| 14 | Osječko-baranjska | OBŽ | 18.168 | 6,3 |
| 15 | Šibensko-kninska | ŠKŽ | 12.516 | 4,4 |
| 16 | Vukovarsko-srijemska | VSŽ | 11.062 | 3,8 |
| 17 | Splitsko-dalmatinska | SDŽ | 25.679 | 8,9 |
| 18 | Istarska | IŽ | 28.774 | 10,0 |
| 19 | Dubrovačko-neretvanska | DNŽ | 7.856 | 2,7 |
| 20 | Međimurska | MŽ | 3.983 | 1,4 |
| 21 | Grad Zagreb | GZg | 46.077 | 16,0 |
| | UKUPNO | | 287.595 | 100,0 |

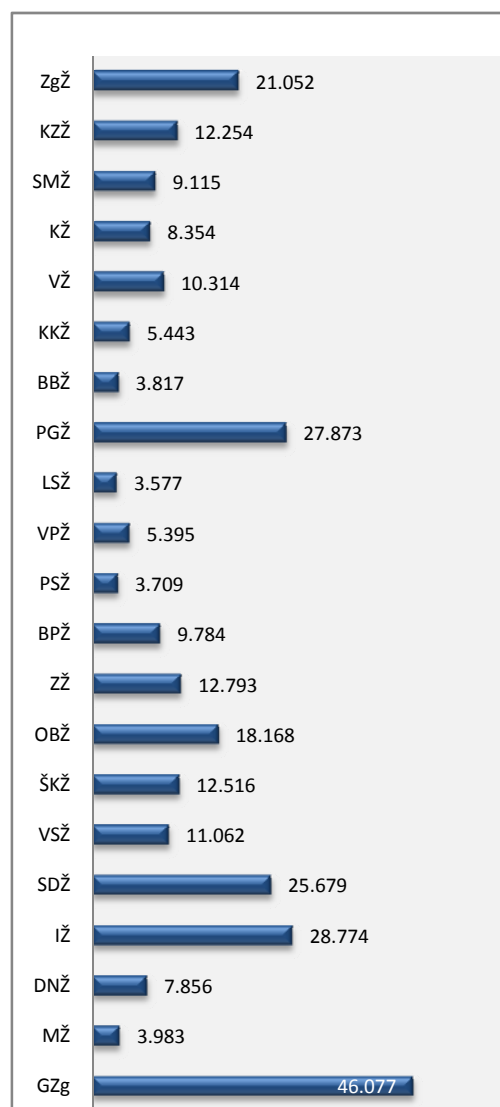
3,0936 djelatnosti po obrtu

2,7714 djelatnosti po pogonu

* obrt može imati jednu ili više djelatnosti

* pogon može imati jednu ili više djelatnosti

Izvor: KNJIGA OBRTRNIKA 31.12.2009.



¹⁴ **DJELATNOSTI OBRTA** – obrtnik kod otvaranja obrta može registrirati jednu ili više djelatnosti.

ZAPOSLENI U REPUBLICI HRVATSKOJ 2009.

| Zaposleni | U pravnim osobama* | U obrtima* | U slobodnim profesijama | Individualni poljoprivrednici | Ukupno zaposleni |
|-----------|--------------------|--------------------|-------------------------|-------------------------------|--------------------|
| XII.2009. | 1.185.995 | 205.314 | 32.092 | 33.806 | 1.457.207 |
| žene | 545.113 (46,0%) | 86.388 (42,1%) | 17.806 (55,5%) | 15.319 (45,3%) | 664.626 (45,6%) |
| muškarci | 640.882 (54,0%) | 118.926 (57,9%) | 14.286 (44,5%) | 18.487 (54,7%) | 792.581 (54,4%) |

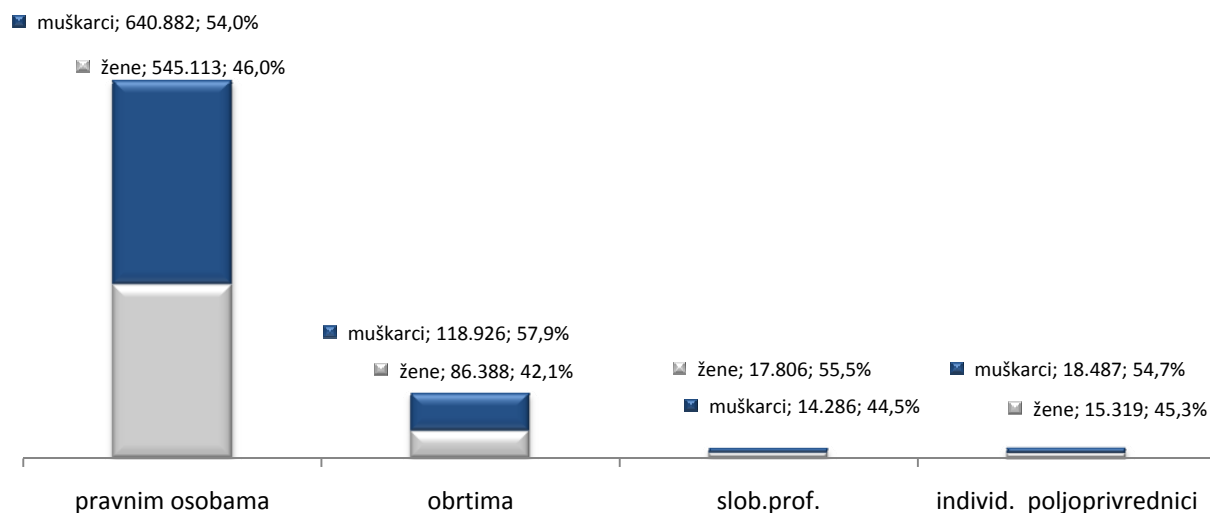
Izvor: Državni zavod za statistiku Priopćenje; 9.2.1/12. od 29.1.2010.

Podaci preuzeti iz evidencije aktivnih osiguranika Hrvatskog zavoda za mirovinsko osiguranje

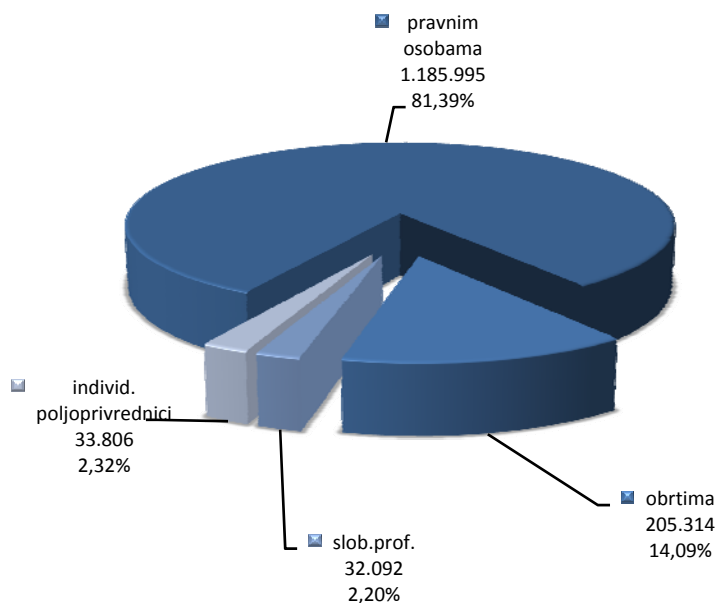
* u zaposlene u pravnim osobama od uključen je i broj zaposlenih u policiji i obrani

***Zaposleni u obrtima - obrtnici osiguranici mirovinskog osiguranja čija je jedina djelatnost obrt s kojeg osnova plaćaju mirovinsko osiguranje i njihovi radnici. U ove obrtnike nisu uključeni obrtnici koji uz radni odnos imaju otvoren obrt kao drugu djelatnost.**

Aktivno stanovništvo prema administrativnim izvorima i spolu



Grafički prikaz: Zaposleni u RH u prosincu 2009. – udio



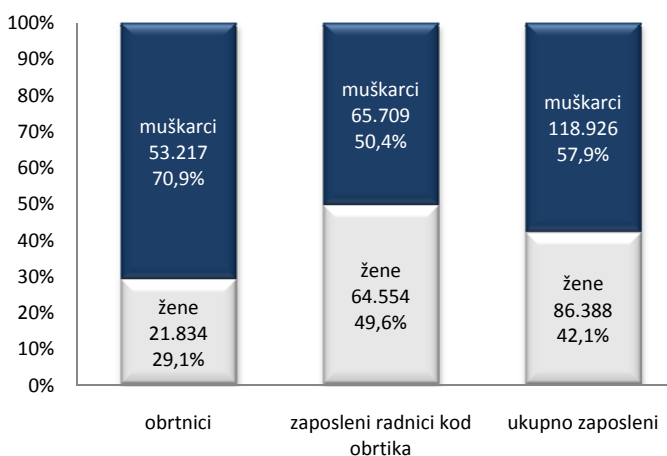
OBRTNICI¹⁵ I ZAPOSLENICI KOD OBRTNIKA – OSIGURANICI MIROVINSKOG OSIGURANJA (MIO)

Obrtnici i zaposleni radnici kod obrtnika osiguranici mirovinskog osiguranja prema spolu 2009.

| | obrnici | zaposleni radnici kod obrtnika | *ukupno zaposleni |
|----------|---------|--------------------------------|-------------------|
| ukupno | 75.051 | 130.263 | 205.314 |
| žene | 21.834 | 64.554 | 86.388 |
| muškarci | 53.217 | 65.709 | 118.926 |

U obrtnike osiguranike MIO nisu uključeni obrtnici koji uz radni odnos imaju otvoren obrt.

* ukupno obrtnici i zaposlenici kod obrtnika – osiguranici MIO
Izvor: HZMO 31.12.2009.



Obrtnici – osiguranici MIO prema spolu i županijama 2009.

| r.br. | Županija | žene | | muškarci | | ukupno | | udio % | |
|-------|------------------------|---------------|--------------|---------------|--------------|---------------|--------------|-------------|-------------|
| | | | udio % | | udio % | | udio % | žene | muškarci |
| 1 | Zagrebačka | 1.523 | 7,0 | 4.040 | 7,6 | 5.563 | 7,4 | 27,4 | 72,6 |
| 2 | Krapinsko-zagorska | 666 | 3,1 | 1.904 | 3,6 | 2.570 | 3,4 | 25,9 | 74,1 |
| 3 | Sisačko-moslavačka | 678 | 3,1 | 1.376 | 2,6 | 2.054 | 2,7 | 33,0 | 67,0 |
| 4 | Karlovačka | 680 | 3,1 | 1.363 | 2,6 | 2.043 | 2,7 | 33,3 | 66,7 |
| 5 | Varaždinska | 752 | 3,4 | 1.912 | 3,6 | 2.664 | 3,5 | 28,2 | 71,8 |
| 6 | Koprivničko-križevačka | 384 | 1,8 | 953 | 1,8 | 1.337 | 1,8 | 28,7 | 71,3 |
| 7 | Bjelovarsko-bilogorska | 403 | 1,8 | 945 | 1,8 | 1.348 | 1,8 | 29,9 | 70,1 |
| 8 | Primorsko-goranska | 2.095 | 9,6 | 5.195 | 9,8 | 7.290 | 9,7 | 28,7 | 71,3 |
| 9 | Ličko-senjska | 282 | 1,3 | 735 | 1,4 | 1.017 | 1,4 | 27,7 | 72,3 |
| 10 | Virovitičko-podravaska | 306 | 1,4 | 734 | 1,4 | 1.040 | 1,4 | 29,4 | 70,6 |
| 11 | Požeško-slavonska | 259 | 1,2 | 706 | 1,3 | 965 | 1,3 | 26,8 | 73,2 |
| 12 | Brodsko-posavska | 698 | 3,2 | 1.764 | 3,3 | 2.462 | 3,3 | 28,4 | 71,6 |
| 13 | Zadarska | 1.033 | 4,7 | 2.671 | 5,0 | 3.704 | 4,9 | 27,9 | 72,1 |
| 14 | Osječko-baranjska | 1.057 | 4,8 | 2.594 | 4,9 | 3.651 | 4,9 | 29,0 | 71,0 |
| 15 | Šibensko-kninska | 588 | 2,7 | 1.594 | 3,0 | 2.182 | 2,9 | 26,9 | 73,1 |
| 16 | Vukovarsko-srijemska | 758 | 3,5 | 1.861 | 3,5 | 2.619 | 3,5 | 28,9 | 71,1 |
| 17 | Splitsko-dalmatinska | 2.444 | 11,2 | 5.816 | 10,9 | 8.260 | 11,0 | 29,6 | 70,4 |
| 18 | Istarska | 1.826 | 8,4 | 5.346 | 10,0 | 7.172 | 9,6 | 25,5 | 74,5 |
| 19 | Dubrovačko-neretvanska | 580 | 2,7 | 1.546 | 2,9 | 2.126 | 2,8 | 27,3 | 72,7 |
| 20 | Međimurska | 345 | 1,6 | 1.143 | 2,1 | 1.488 | 2,0 | 23,2 | 76,8 |
| 21 | Grad Zagreb | 4.477 | 20,5 | 9.019 | 16,9 | 13.496 | 18,0 | 33,2 | 66,8 |
| | UKUPNO | 21.834 | 100,0 | 53.217 | 100,0 | 75.051 | 100,0 | 29,1 | 70,9 |

Izvor: HZMO – 31.12.2009.

¹⁵ **OBRTNIK - OSIGURANIK MIROVINSKOG OSIGURANJA** je osoba koja ostvaruje dohodak isključivo od bavljenjem obrtničke djelatnosti bez obzira na broj registriranih obrtničkih radnji i po toj osnovi plaća doprinose za mirovinsko osiguranje.

U obrtnike - osiguranike Mirovinskog osiguranja ne evidentiraju se obrtnici koji imaju otvoren obrt uz radni odnos i po kojoj osnovi su osigurani. Takvi obrtnici plaćaju obvezne doprinose s osnova obrta prema godišnjoj poreznoj prijavi.

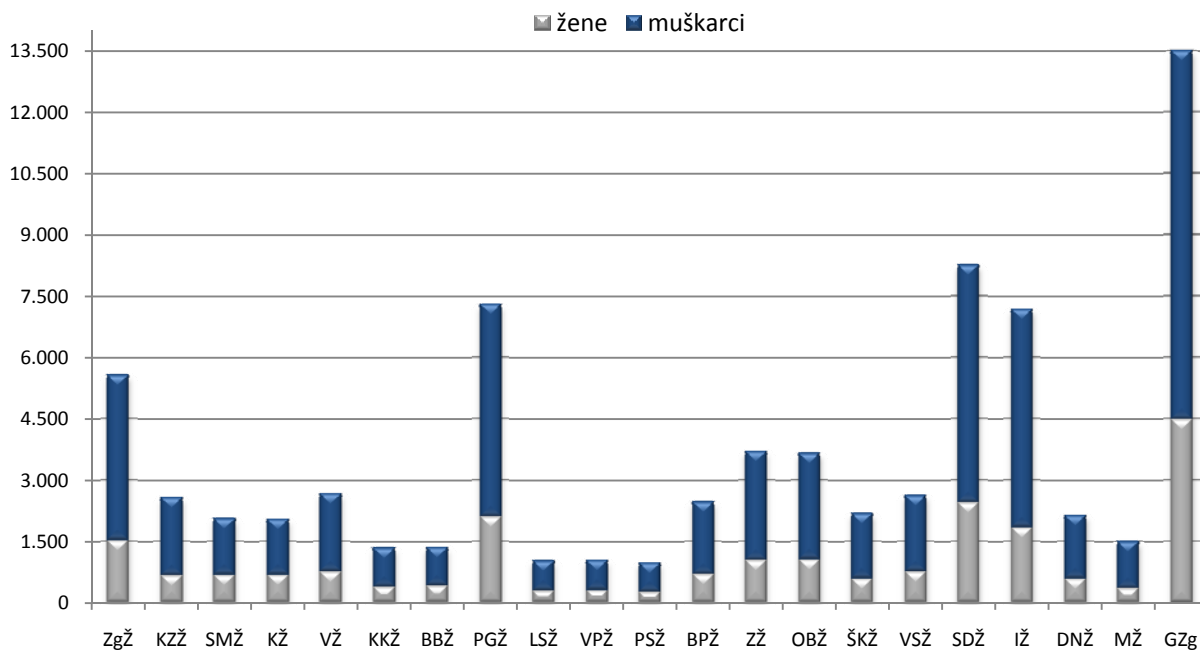
Obrtnici (osiguranici MIO) prema spolu i djelatnostima NKD-a 31.12.2009.

Prikazani podaci odnose se na obrtnike kojima je obrt jedina djelatnost i po toj osnovi su mirovinsko osigurani.

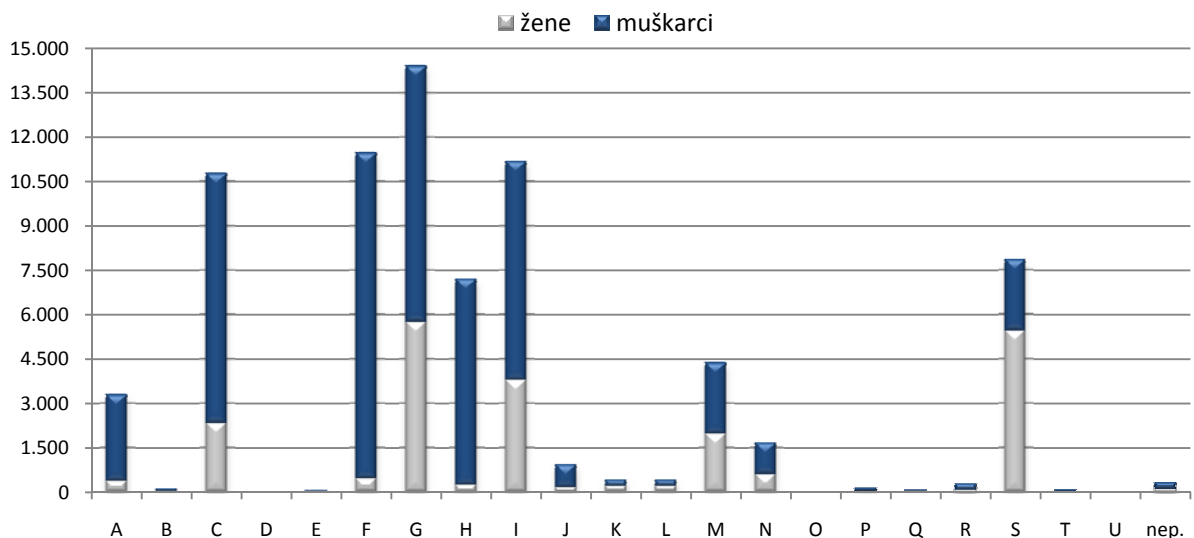
| Ozn. | Djelatnost NKD 2007 | žene | muškarci | ukupno | udio % | |
|----------|--|---------------|---------------|---------------|-------------|-------------|
| | | | | | žene | muškarci |
| A | POLJOPRIVREDA, ŠUMARSTVO I RIBARSTVO | 378 | 2.910 | 3.288 | 11,5 | 88,5 |
| B | RUDARSTVO I VAĐENJE | 15 | 102 | 117 | 12,8 | 87,2 |
| C | PRERAĐIVAČKA INDUSTRIJA | 2.335 | 8.430 | 10.765 | 21,7 | 78,3 |
| D | OPSKRBA EL. ENERGIJOM, PLINOM, PAROM I KLIMATIZA... | 1 | 5 | 6 | 16,7 | 83,3 |
| E | OPSKRBA VODOM; UKLANJANJE OTPAD. VODA, GOSPO. OTPA. TE DJ... | 11 | 46 | 57 | 19,3 | 80,7 |
| F | GRAĐEVINARSTVO | 452 | 11.023 | 11.475 | 3,9 | 96,1 |
| G | TRG. NA VELIKO I NA MALO; POPRAV. MOTORN. VOZILA I MOTOCI... | 5.759 | 8.640 | 14.399 | 40,0 | 60,0 |
| H | PRIJEVOZ I SKLADIŠTENJE | 238 | 6.962 | 7.200 | 3,3 | 96,7 |
| I | DJELATNOSTI PRUŽANJA SMJEŠTAJA TE PRIPREME I USLUŽI. HRANE | 3.782 | 7.398 | 11.180 | 33,8 | 66,2 |
| J | INFORMACIJE I KOMUNIKACIJE | 154 | 773 | 927 | 16,6 | 83,4 |
| K | FINANCIJSKE DJELATNOSTI I DJELATNOSTI OSIGURANJA | 203 | 215 | 418 | 48,6 | 51,4 |
| L | POSLOVANJE NEKRETNINAMA | 201 | 209 | 410 | 49,0 | 51,0 |
| M | STRUČNE, ZNANSTVENE I TEHNIČKE DJELATNOSTI | 1.975 | 2.405 | 4.380 | 45,1 | 54,9 |
| N | ADMINISTRATIVNE I POMOĆNE USLUŽNE DJELATNOSTI | 608 | 1.068 | 1.676 | 36,3 | 63,7 |
| O | JAVNA UPRAVA I OBRANA; OBVEZNO SOCIJALNO OSIGURANJE | 0 | 4 | 4 | 0,0 | 100,0 |
| P | OBRAZOVANJE | 28 | 99 | 127 | 22,0 | 78,0 |
| Q | DJELATNOSTI ZDRASTVENE ZAŠTITE I SOCIJALNE SKRBI | 43 | 31 | 74 | 58,1 | 41,9 |
| R | UMJETNOST, ZABAVA I REKREACIJA | 76 | 208 | 284 | 26,8 | 73,2 |
| S | OSTALE USLUŽNE DJELATNOSTI | 5.463 | 2.389 | 7.852 | 69,6 | 30,4 |
| T | DJELA. KUĆAN. KAO POSLODAVACA; DJELA. KUĆAN. KOJA PROIZVODE... | 17 | 58 | 75 | 22,7 | 77,3 |
| U | DJELATNOSTI IZVAN TERITRIJALNIH ORGANIZACIJA I TIJELA | 0 | 0 | 0 | 0,0 | 0,0 |
| nep. | NEPOZNATO-NEPREVEDENE ŠIFRE DJELATNOSTI | 95 | 242 | 337 | 28,2 | 71,8 |
| | UKUPNO | 21.834 | 53.217 | 75.051 | 29,1 | 70,9 |
| udio u % | | | | | | |
| A | POLJOPRIVREDA, ŠUMARSTVO I RIBARSTVO | 1,7 | 5,5 | 4,4 | | |
| B | RUDARSTVO I VAĐENJE | 0,1 | 0,2 | 0,2 | | |
| C | PRERAĐIVAČKA INDUSTRIJA | 10,7 | 15,8 | 14,3 | | |
| D | OPSKRBA EL. ENERGIJOM, PLINOM, PAROM I KLIMATIZA... | 0,0 | 0,0 | 0,0 | | |
| E | OPSKRBA VODOM; UKLANJANJE OTPADNIH VODA, GOSPO. OTPA. TE DJ... | 0,1 | 0,1 | 0,1 | | |
| F | GRAĐEVINARSTVO | 2,1 | 20,7 | 15,3 | | |
| G | TRG. NA VELIKO I NA MALO; POPRAV. MOTORN. VOZILA I MOTOCI... | 26,4 | 16,2 | 19,2 | | |
| H | PRIJEVOZ I SKLADIŠTENJE | 1,1 | 13,1 | 9,6 | | |
| I | DJELATNOSTI PRUŽANJA SMJEŠTAJA TE PRIPREME I USLUŽI. HRANE | 17,3 | 13,9 | 14,9 | | |
| J | INFORMACIJE I KOMUNIKACIJE | 0,7 | 1,5 | 1,2 | | |
| K | FINANCIJSKE DJELATNOSTI I DJELATNOSTI OSIGURANJA | 0,9 | 0,4 | 0,6 | | |
| L | POSLOVANJE NEKRETNINAMA | 0,9 | 0,4 | 0,5 | | |
| M | STRUČNE, ZNANSTVENE I TEHNIČKE DJELATNOSTI | 9,0 | 4,5 | 5,8 | | |
| N | ADMINISTRATIVNE I POMOĆNE USLUŽNE DJELATNOSTI | 2,8 | 2,0 | 2,2 | | |
| O | JAVNA UPRAVA I OBRANA; OBVEZNO SOCIJALNO OSIGURANJE | 0,0 | 0,0 | 0,0 | | |
| P | OBRAZOVANJE | 0,1 | 0,2 | 0,2 | | |
| Q | DJELATNOSTI ZDRASTVENE ZAŠTITE I SOCIJALNE SKRBI | 0,2 | 0,1 | 0,1 | | |
| R | UMJETNOST, ZABAVA I REKREACIJA | 0,3 | 0,4 | 0,4 | | |
| S | OSTALE USLUŽNE DJELATNOSTI | 25,0 | 4,5 | 10,5 | | |
| T | DJELA. KUĆAN. KAO POSLODAVACA; DJELA. KUĆAN. KOJA PROIZVODE... | 0,1 | 0,1 | 0,1 | | |
| U | DJELATNOSTI IZVAN TERITRIJALNIH ORGANIZACIJA I TIJELA | 0,0 | 0,0 | 0,0 | | |
| nep. | NEPOZNATO-NEPREVEDENE ŠIFRE DJELATNOSTI | 0,4 | 0,5 | 0,4 | | |

Izvor: HZMO

Grafički prikaz: Obrtnici – osiguranici mirovinskog osiguranja prema spolu i po županijama 2009.



Grafički prikaz: Obrtnici (osiguranici MIO) prema djelatnostima NKD-a 2009.



Obrtnici – osiguranici Mirovinskog osiguranja prema dobi 2009.

| Godina | Mlađi od 40 godina | 40 - 50 godina | 50 i više godina | UKUPNO |
|--------|--------------------|-------------------|-------------------|--------------------|
| 2009. | 29.875 (39,8%) | 24.278 (32,4%) | 20.898 (27,8%) | 75.051 (100,0%) |

Izvor: Statističke informacije Hrvatskog zavoda za mirovinsko osiguranje
Godina VII; 4/2009., veljača 2010.

U podacima o obrtnicima – osiguranicima MIO ne nalaze se podaci vlasnika/ortaka – obrtnika koji uz radni odnos imaju otvoren obrt i kojima je obrt druga djelatnost.

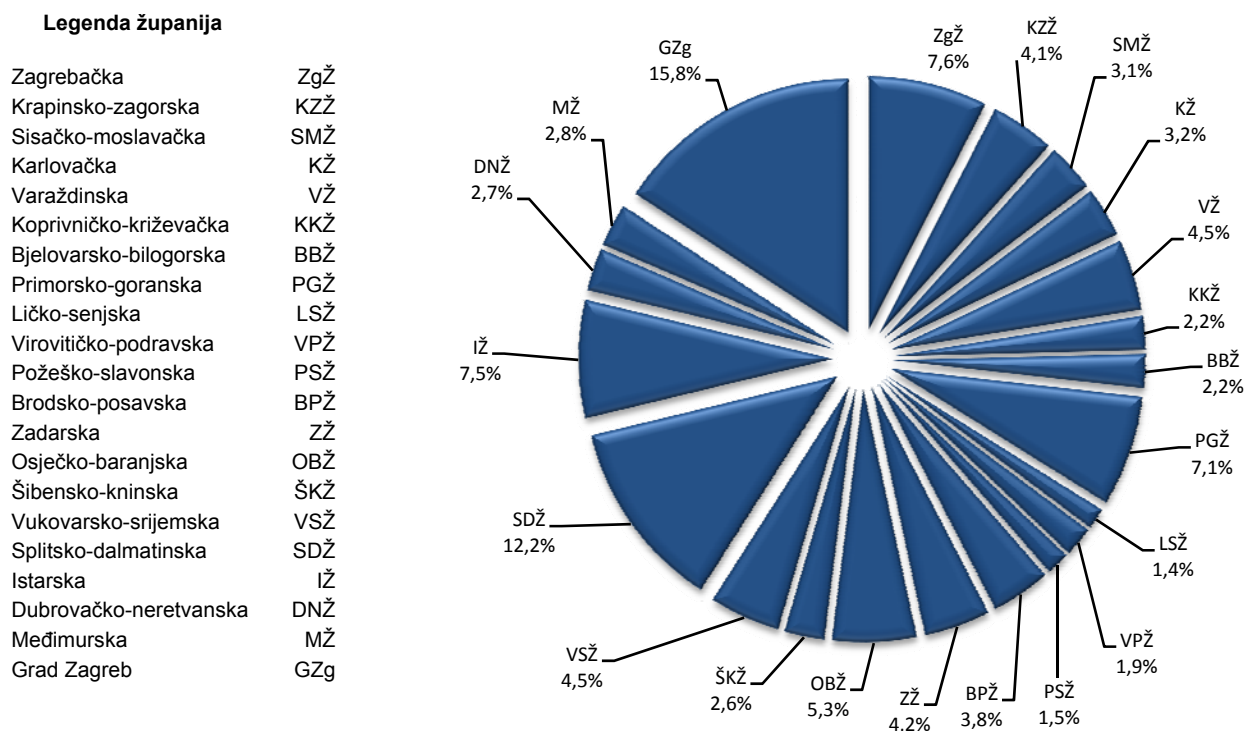


Zaposleni radnici kod obrtnika po županijama 2009.

| r.br. | Županija | žene | | muškarci | | ukupno | | udio % | |
|-------|------------------------|---------------|--------------|---------------|--------------|----------------|--------------|-------------|-------------|
| | | | udio % | | udio % | | udio % | žene | muškarci |
| 1 | Zagrebačka | 4.154 | 6,4 | 5.690 | 8,7 | 9.844 | 7,6 | 42,2 | 57,8 |
| 2 | Krapinsko-zagorska | 2.190 | 3,4 | 3.150 | 4,8 | 5.340 | 4,1 | 41,0 | 59,0 |
| 3 | Sisačko-moslavačka | 1.983 | 3,1 | 2.032 | 3,1 | 4.015 | 3,1 | 49,4 | 50,6 |
| 4 | Karlovačka | 1.972 | 3,1 | 2.165 | 3,3 | 4.137 | 3,2 | 47,7 | 52,3 |
| 5 | Varaždinska | 2.470 | 3,8 | 3.435 | 5,2 | 5.905 | 4,5 | 41,8 | 58,2 |
| 6 | Koprivničko-križevačka | 1.342 | 2,1 | 1.463 | 2,2 | 2.805 | 2,2 | 47,8 | 52,2 |
| 7 | Bjelovarsko-bilogorska | 1.334 | 2,1 | 1.496 | 2,3 | 2.830 | 2,2 | 47,1 | 52,9 |
| 8 | Primorsko-goranska | 4.371 | 6,8 | 4.845 | 7,4 | 9.216 | 7,1 | 47,4 | 52,6 |
| 9 | Ličko-senjska | 960 | 1,5 | 805 | 1,2 | 1.765 | 1,4 | 54,4 | 45,6 |
| 10 | Virovitičko-podravska | 1.176 | 1,8 | 1.315 | 2,0 | 2.491 | 1,9 | 47,2 | 52,8 |
| 11 | Požeško-slavonska | 994 | 1,5 | 972 | 1,5 | 1.966 | 1,5 | 50,6 | 49,4 |
| 12 | Brodsko-posavska | 2.466 | 3,8 | 2.488 | 3,8 | 4.954 | 3,8 | 49,8 | 50,2 |
| 13 | Zadarska | 2.896 | 4,5 | 2.609 | 4,0 | 5.505 | 4,2 | 52,6 | 47,4 |
| 14 | Osječko-baranjska | 3.251 | 5,0 | 3.704 | 5,6 | 6.955 | 5,3 | 46,7 | 53,3 |
| 15 | Šibensko-kninska | 1.764 | 2,7 | 1.568 | 2,4 | 3.332 | 2,6 | 52,9 | 47,1 |
| 16 | Vukovarsko-srijemska | 3.448 | 5,3 | 2.444 | 3,7 | 5.892 | 4,5 | 58,5 | 41,5 |
| 17 | Splitsko-dalmatinska | 8.988 | 13,9 | 6.874 | 10,5 | 15.862 | 12,2 | 56,7 | 43,3 |
| 18 | Istarska | 4.594 | 7,1 | 5.163 | 7,9 | 9.757 | 7,5 | 47,1 | 52,9 |
| 19 | Dubrovačko-neretvanska | 1.981 | 3,1 | 1.552 | 2,4 | 3.533 | 2,7 | 56,1 | 43,9 |
| 20 | Međimurska | 1.372 | 2,1 | 2.212 | 3,4 | 3.584 | 2,8 | 38,3 | 61,7 |
| 21 | Grad Zagreb | 10.848 | 16,8 | 9.727 | 14,8 | 20.575 | 15,8 | 52,7 | 47,3 |
| | UKUPNO | 64.554 | 100,0 | 65.709 | 100,0 | 130.263 | 100,0 | 49,6 | 50,4 |

Izvor: HZMO

Grafički prikaz: Udio zaposleni radnici kod obrtnika po županijama



Zaposleni radnici kod obrtnika prema NKD-u 31.12.2009.

| Ozn. | Djelatnost NKD 2007 | žene | muškarci | ukupno | udio % | |
|----------|--|---------------|---------------|----------------|-------------|-------------|
| | | | | | žene | muškarci |
| A | POLJOPRIVREDA, ŠUMARSTVO I RIBARSTVO | 1.920 | 2.806 | 4.726 | 40,6 | 59,4 |
| B | RUDARSTVO I VAĐENJE | 62 | 132 | 194 | 32,0 | 68,0 |
| C | PRERAĐIVAČKA INDUSTRIJA | 12.031 | 15.694 | 27.725 | 43,4 | 56,6 |
| D | OPSKRBA EL. ENERGIJOM, PLINOM, PAROM I KLIMATIZA... | 3 | 2 | 5 | 60,0 | 40,0 |
| E | OPSKRBA VODOM; UKLANJANJE OTPADNIH VODA, GOSPO.OTPA.TE DJ... | 18 | 55 | 73 | 24,7 | 75,3 |
| F | GRAĐEVINARSTVO | 2.801 | 17.745 | 20.546 | 13,6 | 86,4 |
| G | TRG.NA VELIKO I NA MALO; POPRAV.MOTORN.VOZILA I MOTOCI... | 13.731 | 8.392 | 22.123 | 62,1 | 37,9 |
| H | PRIJEVOZ I SKLADIŠTENJE | 1.397 | 5.677 | 7.074 | 19,7 | 80,3 |
| I | DJELATNOSTI PRUŽANJA SMJEŠTAJA TE PRIPREME I USLUŽI.HRANE | 14.740 | 9.027 | 23.767 | 62,0 | 38,0 |
| J | INFORMACIJE I KOMUNIKACIJE | 234 | 262 | 496 | 47,2 | 52,8 |
| K | FINANCIJSKE DJELATNOSTI I DJELATNOSTI OSIGURANJA | 562 | 138 | 700 | 80,3 | 19,7 |
| L | POSLOVANJE NEKRETNINAMA | 129 | 77 | 206 | 62,6 | 37,4 |
| M | STRUČNE, ZNANSTVENE I TEHNIČKE DJELATNOSTI | 3.331 | 1.866 | 5.197 | 64,1 | 35,9 |
| N | ADMINISTRATIVNE I POMOĆNE USLUŽNE DJELATNOSTI | 1.195 | 787 | 1.982 | 60,3 | 39,7 |
| O | JAVNA UPRAVA I OBRANA;OBVEZNO SOCIJALNO OSIGURANJE | 16 | 9 | 25 | 64,0 | 36,0 |
| P | OBRAZOVANJE | 82 | 231 | 313 | 26,2 | 73,8 |
| Q | DJELATNOSTI ZDRASTVENE ZAŠTITE I SOCIJALNE SKRBI | 1.278 | 214 | 1.492 | 85,7 | 14,3 |
| R | UMJETNOST, ZABAVA I REKREACIJA | 191 | 102 | 293 | 65,2 | 34,8 |
| S | OSTALE USLUŽNE DJELATNOSTI | 5.316 | 1.589 | 6.905 | 77,0 | 23,0 |
| T | DJELA.KUĆAN.KAO POSLODAVACA;DJELA.KUĆAN.KOJA PROIZVODE... | 5.164 | 337 | 5.501 | 93,9 | 6,1 |
| U | DJELATNOSTI IZVAN TERITRIJALNIH ORGANIZACIJA I TIJELA | 0 | 2 | 2 | 0,0 | 0,0 |
| nep. | NEPOZNATO-NEPREVEDENE ŠIFRE DJELATNOSTI | 353 | 565 | 918 | 38,5 | 61,5 |
| | UKUPNO | 64.554 | 65.709 | 130.263 | 49,6 | 50,4 |
| udio u % | | | | | | |
| A | POLJOPRIVREDA, ŠUMARSTVO I RIBARSTVO | 3,0 | 4,3 | 3,6 | | |
| B | RUDARSTVO I VAĐENJE | 0,1 | 0,2 | 0,1 | | |
| C | PRERAĐIVAČKA INDUSTRIJA | 18,6 | 23,9 | 21,3 | | |
| D | OPSKRBA EL. ENERGIJOM, PLINOM, PAROM I KLIMATIZA... | 0,0 | 0,0 | 0,0 | | |
| E | OPSKRBA VODOM; UKLANJANJE OTPADNIH VODA, GOSPO.OTPA.TE DJ... | 0,0 | 0,1 | 0,1 | | |
| F | GRAĐEVINARSTVO | 4,3 | 27,0 | 15,8 | | |
| G | TRG.NA VELIKO I NA MALO; POPRAV.MOTORN.VOZILA I MOTOCI... | 21,3 | 12,8 | 17,0 | | |
| H | PRIJEVOZ I SKLADIŠTENJE | 2,2 | 8,6 | 5,4 | | |
| I | DJELATNOSTI PRUŽANJA SMJEŠTAJA TE PRIPREME I USLUŽI.HRANE | 22,8 | 13,7 | 18,2 | | |
| J | INFORMACIJE I KOMUNIKACIJE | 0,4 | 0,4 | 0,4 | | |
| K | FINANCIJSKE DJELATNOSTI I DJELATNOSTI OSIGURANJA | 0,9 | 0,2 | 0,5 | | |
| L | POSLOVANJE NEKRETNINAMA | 0,2 | 0,1 | 0,2 | | |
| M | STRUČNE, ZNANSTVENE I TEHNIČKE DJELATNOSTI | 5,2 | 2,8 | 4,0 | | |
| N | ADMINISTRATIVNE I POMOĆNE USLUŽNE DJELATNOSTI | 1,9 | 1,2 | 1,5 | | |
| O | JAVNA UPRAVA I OBRANA;OBVEZNO SOCIJALNO OSIGURANJE | 0,0 | 0,0 | 0,0 | | |
| P | OBRAZOVANJE | 0,1 | 0,4 | 0,2 | | |
| Q | DJELATNOSTI ZDRASTVENE ZAŠTITE I SOCIJALNE SKRBI | 2,0 | 0,3 | 1,1 | | |
| R | UMJETNOST, ZABAVA I REKREACIJA | 0,3 | 0,2 | 0,2 | | |
| S | OSTALE USLUŽNE DJELATNOSTI | 8,2 | 2,4 | 5,3 | | |
| T | DJELA.KUĆAN.KAO POSLODAVACA;DJELA.KUĆAN.KOJA PROIZVODE... | 8,0 | 0,5 | 4,2 | | |
| U | DJELATNOSTI IZVAN TERITRIJALNIH ORGANIZACIJA I TIJELA | 0,0 | 0,0 | 0,0 | | |
| nep. | NEPOZNATO-NEPREVEDENE ŠIFRE DJELATNOSTI | 0,5 | 0,9 | 0,7 | | |

Izvor: HZMO

UKUPNO ZAPOSLENI U OBRTIMA

- VLASNICI/ORTACI I RADNICI ZAPOSLENI KOD OBRTNIKA - stanje 31.12.2009.

| r. b. | Županija | žene | | muškarci | | ukupno | | | udio % | |
|---------------|------------------------|-----------------------|---------------|-----------------------|---------------|----------------------------------|--------------------|-----------------------------|-------------------------|-------------|
| | | Vlasnica /ortak obrta | radnice | Vlasnik / ortak obrta | radnici | Vlasnici/ ortaci obrta (kol:1+3) | radnici (kol: 2+4) | ukupno zaposleni (kol: 5+6) | Vlasnic i/ ortaci obrta | radnici |
| | | 1 | 2 | 3 | 4 | 5 | 6 | 7 | 8 | 9 |
| 1 | Zagrebačka | 2.065 | 4.154 | 4.885 | 5.690 | 6.950 | 9.844 | 16.794 | 41,4 | 58,6 |
| 2 | Krapinsko-zagorska | 888 | 2.190 | 2.263 | 3.150 | 3.151 | 5.340 | 8.491 | 37,1 | 62,9 |
| 3 | Sisačko-moslavačka | 847 | 1.983 | 1.756 | 2.032 | 2.603 | 4.015 | 6.618 | 39,3 | 60,7 |
| 4 | Karlovačka | 854 | 1.972 | 1.624 | 2.165 | 2.478 | 4.137 | 6.615 | 37,5 | 62,5 |
| 5 | Varaždinska | 1.046 | 2.470 | 2.109 | 3.435 | 3.155 | 5.905 | 9.060 | 34,8 | 65,2 |
| 6 | Koprivničko-križevačka | 485 | 1.342 | 1.095 | 1.463 | 1.580 | 2.805 | 4.385 | 36,0 | 64,0 |
| 7 | Bjelovarsko-bilogorska | 505 | 1.334 | 1.051 | 1.496 | 1.556 | 2.830 | 4.386 | 35,5 | 64,5 |
| 8 | Primorsko-goranska | 3.039 | 4.371 | 6.423 | 4.845 | 9.462 | 9.216 | 18.678 | 50,7 | 49,3 |
| 9 | Ličko-senjska | 419 | 960 | 942 | 805 | 1.361 | 1.765 | 3.126 | 43,5 | 56,5 |
| 10 | Virovitičko-podravaska | 444 | 1.176 | 992 | 1.315 | 1.436 | 2.491 | 3.927 | 36,6 | 63,4 |
| 11 | Požeško-slavonska | 301 | 994 | 810 | 972 | 1.111 | 1.966 | 3.077 | 36,1 | 63,9 |
| 12 | Brodsko-posavska | 1.040 | 2.466 | 2.016 | 2.488 | 3.056 | 4.954 | 8.010 | 38,2 | 61,8 |
| 13 | Zadarska | 1.548 | 2.896 | 3.566 | 2.609 | 5.114 | 5.505 | 10.619 | 48,2 | 51,8 |
| 14 | Osječko-baranjska | 1.452 | 3.251 | 3.181 | 3.704 | 4.633 | 6.955 | 11.588 | 40,0 | 60,0 |
| 15 | Šibensko-kninska | 1.311 | 1.764 | 2.187 | 1.568 | 3.498 | 3.332 | 6.830 | 51,2 | 48,8 |
| 16 | Vukovarsko-srijemska | 970 | 3.448 | 2.088 | 2.444 | 3.058 | 5.892 | 8.950 | 34,2 | 65,8 |
| 17 | Splitsko-dalmatinska | 3.444 | 8.988 | 7.435 | 6.874 | 10.879 | 15.862 | 26.741 | 40,7 | 59,3 |
| 18 | Istarska | 2.518 | 4.594 | 6.488 | 5.163 | 9.006 | 9.757 | 18.763 | 48,0 | 52,0 |
| 19 | Dubrovačko-neretvanska | 1.088 | 1.981 | 2.226 | 1.552 | 3.314 | 3.533 | 6.847 | 48,4 | 51,6 |
| 20 | Međimurska | 429 | 1.372 | 1.329 | 2.212 | 1.758 | 3.584 | 5.342 | 32,9 | 67,1 |
| 21 | Grad Zagreb | 5.925 | 10.848 | 10.446 | 9.727 | 16.371 | 20.575 | 36.946 | 44,3 | 55,7 |
| | UKUPNO | 30.618 | 64.554 | 64.912 | 65.709 | 95.530 | 130.263 | 225.793 | 42,3 | 57,7 |
| udio % | | | | | | | | | | |
| 1 | Zagrebačka | 6,7 | 6,4 | 7,5 | 8,7 | 7,3 | 7,6 | 7,4 | | |
| 2 | Krapinsko-zagorska | 2,9 | 3,4 | 3,5 | 4,8 | 3,3 | 4,1 | 3,8 | | |
| 3 | Sisačko-moslavačka | 2,8 | 3,1 | 2,7 | 3,1 | 2,7 | 3,1 | 2,9 | | |
| 4 | Karlovačka | 2,8 | 3,1 | 2,5 | 3,3 | 2,6 | 3,2 | 2,9 | | |
| 5 | Varaždinska | 3,4 | 3,8 | 3,2 | 5,2 | 3,3 | 4,5 | 4,0 | | |
| 6 | Koprivničko-križevačka | 1,6 | 2,1 | 1,7 | 2,2 | 1,7 | 2,2 | 1,9 | | |
| 7 | Bjelovarsko-bilogorska | 1,6 | 2,1 | 1,6 | 2,3 | 1,6 | 2,2 | 1,9 | | |
| 8 | Primorsko-goranska | 9,9 | 6,8 | 9,9 | 7,4 | 9,9 | 7,1 | 8,3 | | |
| 9 | Ličko-senjska | 1,4 | 1,5 | 1,5 | 1,2 | 1,4 | 1,4 | 1,4 | | |
| 10 | Virovitičko-podravaska | 1,5 | 1,8 | 1,5 | 2,0 | 1,5 | 1,9 | 1,7 | | |
| 11 | Požeško-slavonska | 1,0 | 1,5 | 1,2 | 1,5 | 1,2 | 1,5 | 1,4 | | |
| 12 | Brodsko-posavska | 3,4 | 3,8 | 3,1 | 3,8 | 3,2 | 3,8 | 3,5 | | |
| 13 | Zadarska | 5,1 | 4,5 | 5,5 | 4,0 | 5,4 | 4,2 | 4,7 | | |
| 14 | Osječko-baranjska | 4,7 | 5,0 | 4,9 | 5,6 | 4,8 | 5,3 | 5,1 | | |
| 15 | Šibensko-kninska | 4,3 | 2,7 | 3,4 | 2,4 | 3,7 | 2,6 | 3,0 | | |
| 16 | Vukovarsko-srijemska | 3,2 | 5,3 | 3,2 | 3,7 | 3,2 | 4,5 | 4,0 | | |
| 17 | Splitsko-dalmatinska | 11,2 | 13,9 | 11,5 | 10,5 | 11,4 | 12,2 | 11,8 | | |
| 18 | Istarska | 8,2 | 7,1 | 10,0 | 7,9 | 9,4 | 7,5 | 8,3 | | |
| 19 | Dubrovačko-neretvanska | 3,6 | 3,1 | 3,4 | 2,4 | 3,5 | 2,7 | 3,0 | | |
| 20 | Međimurska | 1,4 | 2,1 | 2,0 | 3,4 | 1,8 | 2,8 | 2,4 | | |
| 21 | Grad Zagreb | 19,4 | 16,8 | 16,1 | 14,8 | 17,1 | 15,8 | 16,4 | | |

Izvor: Knjiga obrtnika – članova HOK-a (VLASNICI/ORTACI); HZMO (RADNICI ZAPOSLENI KOD OBRTNIKA)

**OSIGURANICI MIROVINSKOG OSIGURANJA U SUSTAVU GENERACIJSKE SOLIDARNOSTI
31.12.2009.**

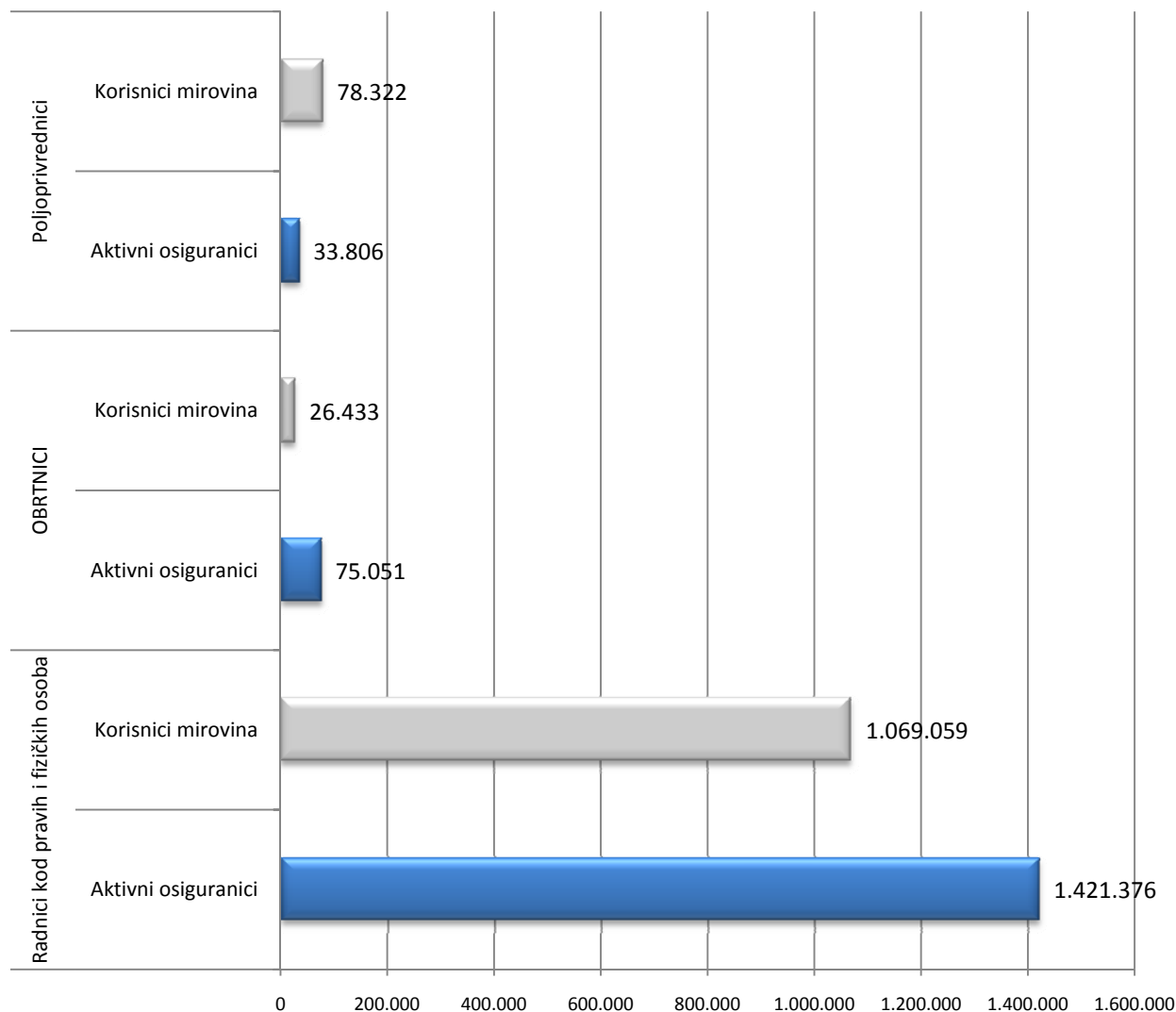
| God. | Radnici kod pravih i fizičkih osoba | | *OBRTNICI | | Poljoprivrednici | | UKUPNO | | |
|-------|-------------------------------------|--------------------|---------------------|--------------------|---------------------|--------------------|---------------------|--------------------|--|
| | Aktivni osiguranici | Korisnici mirovina | Aktivni osiguranici | Korisnici mirovina | Aktivni osiguranici | Korisnici mirovina | Aktivni osiguranici | Korisnici mirovina | odnos aktivni osig. - umirovlj. (kol. 10/ kol. 11) |
| 0 | 1 | 2 | 4 | 5 | 7 | 8 | 10 | 11 | 12 |
| 2009. | 1.421.376 | 1.069.059 | 75.051 | 26.433 | 33.806 | 78.322 | 1.530.233 | 1.173.814 | 1,3 |

Izvor: HZMO - Statističke informacije HZMO godina VII., broj 4/2009. veljača 2010. – obrada: HOK

Napomena: Od 2008. u ukupan broj korisnika mirovina uključeni i korisnici mirovina ostvarenih prema Ugovoru između Republike Hrvatske i Bosne i Hercegovine koji su bili pripadnici Hrvatskog vijeća obrane i članova njihovih obitelji – HVO

***U OBRTNIKE- aktivne osiguranike nisu uračunati oni obrtnici kojima je obrt druga djelatnost. Takvi obrtnici budući plaćaju doprinose za mirovinsko osiguranje sa osnova prve djelatnosti nalaze se u RADNICIMA KOD PRAVNIH I FIZIČKIH OSOBA.**


Grafički prikaz: Aktivni osiguranici i korisnici mirovina po osnovama osiguranja 31.12.2009.



Grafička obrada: HOK

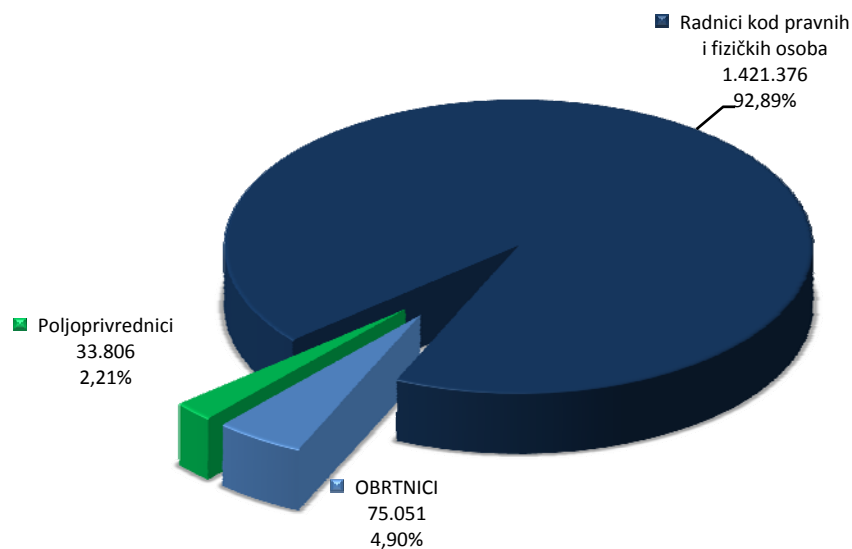
Aktivni osiguranici mirovinskog osiguranja po osnovama osiguranja 31.12.2009.

| Aktivni osiguranici | Radnici kod pravih osoba | Radnici kod fizičkih osoba | OBRTNICI | Radnici kod OBRTNIKA | Poljoprivrednici | Samostalne profesionalne djelatnosti | Zaposleni kod međunarodnih organizacija i u inozemstvu | Produženo osiguranje |
|---------------------|--------------------------|----------------------------|----------|----------------------|------------------|--------------------------------------|--|----------------------|
| 1.530.233 | 1.251.498 | 10.367 | 75.051 | 130.263 | 33.806 | 21.725 | 328 | 7.195 |
| 100,0% | 81,8% | 0,7% | 4,9% | 8,5% | 2,2% | 1,4% | 0,0% | 0,5% |



Izvor: HZMO - Statističke informacije HZMO godina VII.,broj 4/2009. veljača 2010.– obrada: HOK

Grafički prikaz: Aktivni osiguranici prema osnovama osiguranja 31.12.2009.

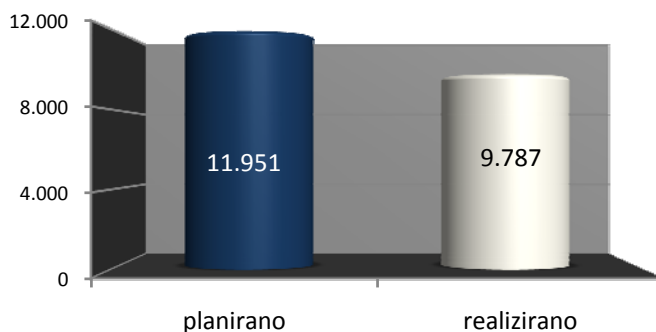


OBRAZOVANJE ZA OBRtnIČKA ZANIMANJA

REALIZACIJA UPISA UČENIKA U PROGRAME OBRtnIČKIH ZANIMANJA ŠK.G.2009./2010.

| Školska godina 2009./2010. | | Realizacija upisa |
|----------------------------|--------|-------------------|
| planirano | 11.951 | |
| realizirano | 9.787 | |

Izvor: Odjel za obrazovanje HOK-a



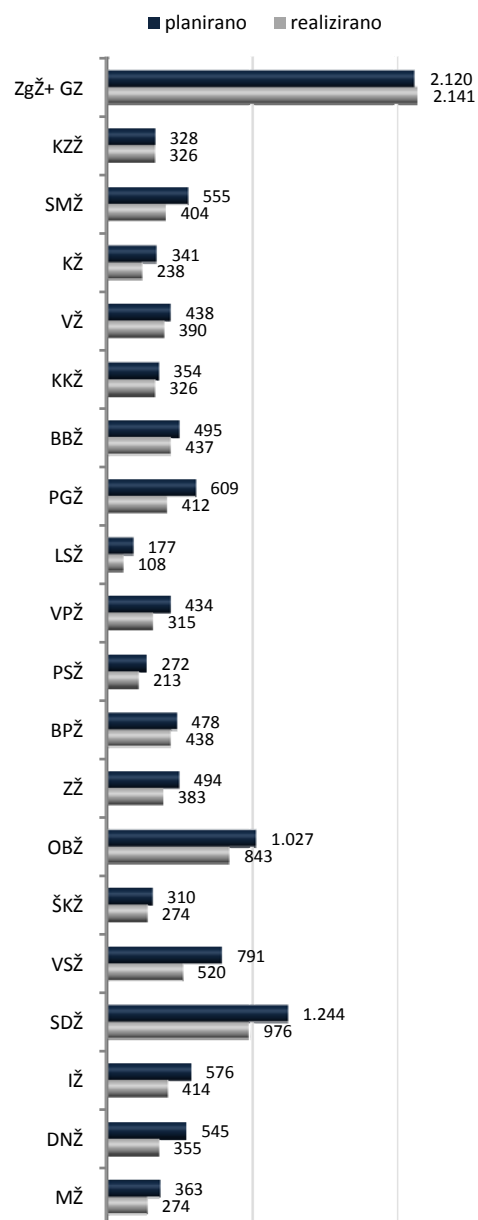
Realizacija upisa učenika u programe obrtničkih zanimanja po županijama šk.g.2009./2010.

| ŽUPANIJA | 2009./2010. | | realizacija upisa (%) |
|------------------------|---------------|--------------|-----------------------|
| | Plani-rano | Realizi-rano | |
| Zagrebačka+Grad Zagreb | 2.120 | 2.141 | 101,0 |
| Krapinsko-zagorska | 328 | 326 | 99,4 |
| Sisačko-moslavačka | 555 | 404 | 72,8 |
| Karlovačka | 341 | 238 | 69,8 |
| Varaždinska | 438 | 390 | 89,0 |
| Koprivničko-križevačka | 354 | 326 | 92,1 |
| Bjelovarsko-bilogorska | 495 | 437 | 88,3 |
| Primorsko-goranska | 609 | 412 | 67,7 |
| Ličko-senjska | 177 | 108 | 61,0 |
| Virovitičko-podravska | 434 | 315 | 72,6 |
| Požeško-slavonska | 272 | 213 | 78,3 |
| Brodsko-posavska | 478 | 438 | 91,6 |
| Zadarsko-kninska | 494 | 383 | 77,5 |
| Osječko-baranjska | 1.027 | 843 | 82,1 |
| Šibensko-kninska | 310 | 274 | 88,4 |
| Vukovarsko-srijemska | 791 | 520 | 65,7 |
| Splitsko-dalmatinska | 1.244 | 976 | 78,5 |
| Istarska | 576 | 414 | 71,9 |
| Dubrovačko-neretvanska | 545 | 355 | 65,1 |
| Međimurska | 363 | 274 | 75,5 |
| UKUPNO | 11.951 | 9.787 | 81,9 |

Legenda županija:

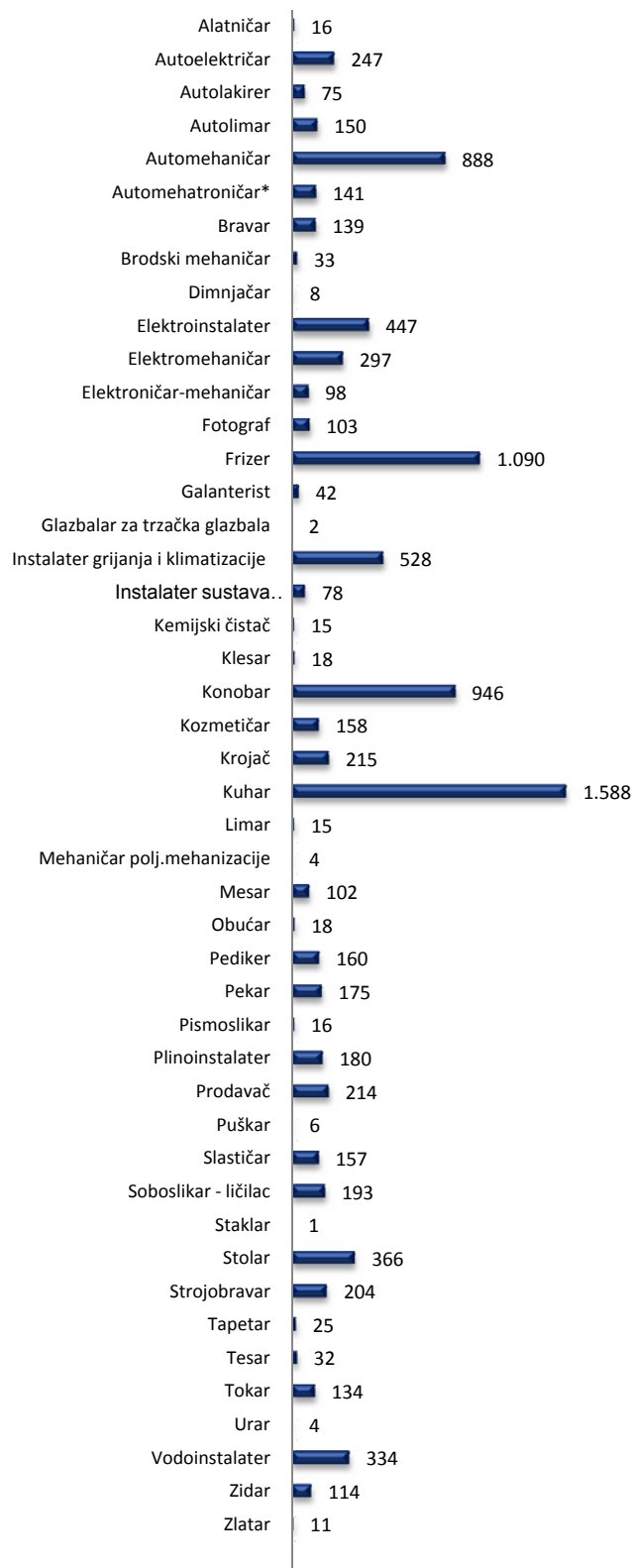
| | | | |
|------------------------|--------|------------------------|-----|
| Zagrebačka+Grad Zagreb | ZgŽ+GZ | Požeško-slavonska | PSŽ |
| Krapinsko-zagorska | KZŽ | Brodsko-posavska | BPŽ |
| Sisačko-moslavačka | SMŽ | Zadarska | ZŽ |
| Karlovačka | KŽ | Osječko-baranjska | OBŽ |
| Varaždinska | VŽ | Šibensko-kninska | ŠKŽ |
| Koprivničko-križevačka | KKŽ | Vukovarsko-srijemska | VSŽ |
| Bjelovarsko-bilogorska | BBŽ | Splitsko-dalmatinska | SDŽ |
| Primorsko-goranska | PGŽ | Istarska | IŽ |
| Ličko-senjska | LSŽ | Dubrovačko-neretvanska | DNŽ |
| Virovitičko-podravska | VPŽ | Međimurska | MŽ |

Izvor: Odjel za obrazovanje HOK-a



Realizacija upisa učenika u programe obrtničkih zanimanja šk.g.2009/2010.

| r.b. | ZANIMANJA | 2009/2010 |
|------|---|--------------|
| 1 | Alatničar | 16 |
| 2 | Autoelektričar | 247 |
| 3 | Autolakirer | 75 |
| 4 | Autolimar | 150 |
| 5 | Automehaničar | 888 |
| 6 | Automehatroničar* | 141 |
| 7 | Bravar | 139 |
| 8 | Brodski mehaničar | 33 |
| 9 | Dimnjačar | 8 |
| 10 | Elektroinstalater | 447 |
| 11 | Elektromehaničar | 297 |
| 12 | Elektroničar-mehaničar | 98 |
| 13 | Fotograf | 103 |
| 14 | Frizer | 1.090 |
| 15 | Galanterist | 42 |
| 16 | Glazbalar za trzalačka glazbala | 2 |
| 17 | Instalater grijanja i klimatizacije | 528 |
| 18 | Instalater sustava vode, plina, grijanja i hlađenja* | 78 |
| 19 | Kemijski čistač | 15 |
| 20 | Klesar | 18 |
| 21 | Konobar | 946 |
| 22 | Kozmetičar | 158 |
| 23 | Krojač | 215 |
| 24 | Kuhar | 1.588 |
| 25 | Limar | 15 |
| 26 | Mehaničar poljoprivredne mehanizacije | 4 |
| 27 | Mesar | 102 |
| 28 | Obučar | 18 |
| 29 | Pediker | 160 |
| 30 | Pekar | 175 |
| 31 | Pismoslikar | 16 |
| 32 | Plinoinstalater | 180 |
| 33 | Prodavač | 214 |
| 34 | Puškar | 6 |
| 35 | Slastičar | 157 |
| 36 | Soboslikar - ličilac | 193 |
| 37 | Staklar | 1 |
| 38 | Stolar | 366 |
| 39 | Strojbravar | 204 |
| 40 | Tapetar | 25 |
| 41 | Tesar | 32 |
| 42 | Tokar | 134 |
| 43 | Urar | 4 |
| 44 | Vodoinstalater | 334 |
| 45 | Zidar | 114 |
| 46 | Zlatar | 11 |
| | UKUPNO | 9.787 |



*Nova zanimanja – pilot projekt GTZ-a

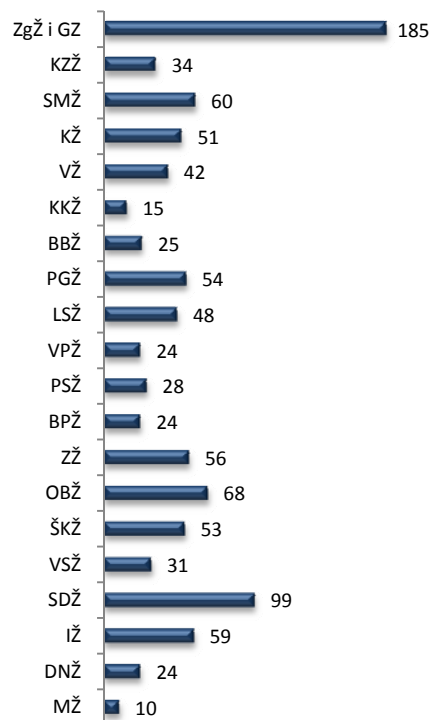
Za zanimanja fasader, glazbar za gudačka glazbala, graditelj drvenih brodova, graditelj metalnih brodova, graditelj orgulja, graditelj plastičnih plovila, klobučar, kotlar, kovač, krovopokrivač, krznar, ljevač, mlinar, mljekar, očni optičar, pećar, precizni mehaničar nije bio upisan niti jedan učenik

Izvor: Odjel za obrazovanje HOK-a

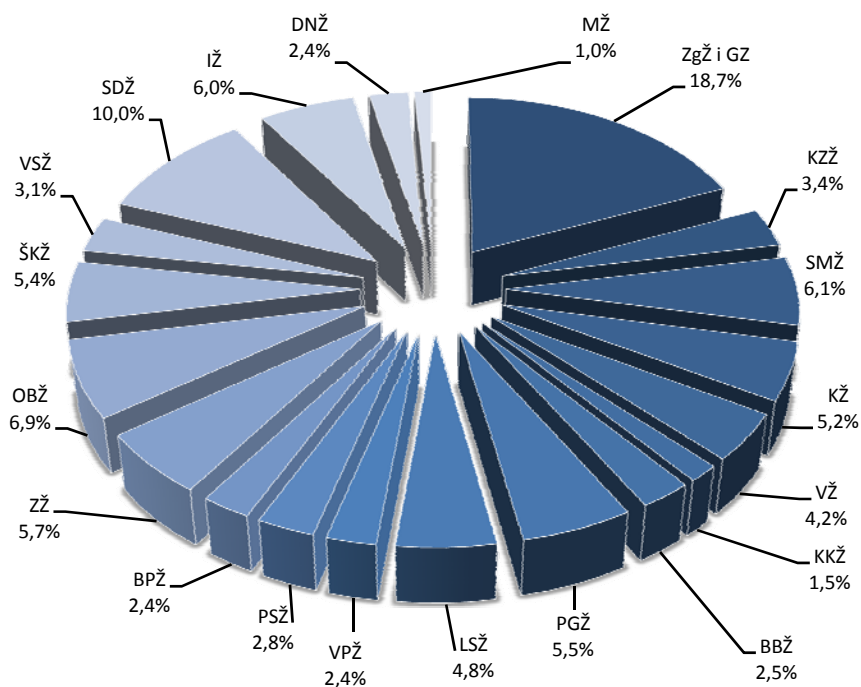
STRUČNA OSPOSOBLJENOST¹⁶

Položeni ispiti o stručnoj osposobljenosti po županijama u 2009.

| r.b. | ŽUPANIJA | oznaka | Ukupno | Udio |
|------|--------------------------|----------|------------|---------------|
| 1 | Zagrebačka + grad Zagreb | ZgŽ i GZ | 185 | 18,7% |
| 2 | Krapinsko-zagorska | KZŽ | 34 | 3,4% |
| 3 | Sisačko-moslavačka | SMŽ | 60 | 6,1% |
| 4 | Karlovačka | KŽ | 51 | 5,2% |
| 5 | Varaždinska | VŽ | 42 | 4,2% |
| 6 | Koprivničko-križevačka | KKŽ | 15 | 1,5% |
| 7 | Bjelovarsko-bilogorska | BBŽ | 25 | 2,5% |
| 8 | Primorsko-goranska | PGŽ | 54 | 5,5% |
| 9 | Ličko-senjska | LSŽ | 48 | 4,8% |
| 10 | Virovitičko-podravska | VPŽ | 24 | 2,4% |
| 11 | Požeško-slavonska | PSŽ | 28 | 2,8% |
| 12 | Brodsko-posavska | BPŽ | 24 | 2,4% |
| 13 | Zadarsko-kninska | ZŽ | 56 | 5,7% |
| 14 | Osječko-baranjska | OBŽ | 68 | 6,9% |
| 15 | Šibensko-kninska | ŠKŽ | 53 | 5,4% |
| 16 | Vukovarsko-srijemska | VSŽ | 31 | 3,1% |
| 17 | Splitsko-dalmatinska | SDŽ | 99 | 10,0% |
| 18 | Istarska | IŽ | 59 | 6,0% |
| 19 | Dubrovačko-neretvanska | DNŽ | 24 | 2,4% |
| 20 | Međimurska | MŽ | 10 | 1,0% |
| | UKUPNO | | 990 | 100,0% |



Grafički prikaz: Udio položenih ispita o stručnoj osposobljenosti po županijama u 2009.g.



¹⁶ **STRUČNA OSPOSOBLJENOST** – predstavlja jednostavniji oblik stjecanja stručne spreme i provodi se za manje zahtjevna zanimanja. Njena prednost je u tome što se vrlo brzo može osposobiti kandidata za samostalno obavljanje obrta.

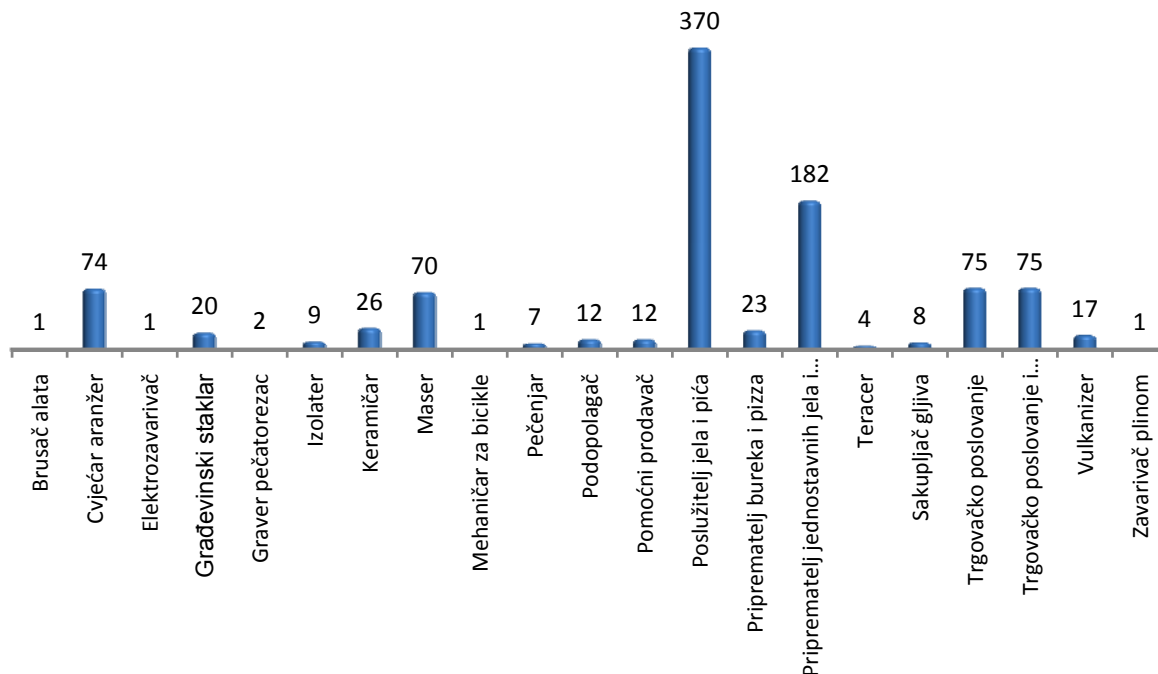
Položeni ispiti o stručnoj osposobljenosti¹⁷ prema zanimanjima u 2009.

| r.b. | Zanimanje | Položeni ispiti |
|------|---|-----------------|
| 1 | Brusač alata | 1 |
| 2 | Cvječar aranžer | 74 |
| 3 | Elektrozavarivač | 1 |
| 4 | Građevinski staklar | 20 |
| 5 | Graver pečatorezac | 2 |
| 6 | Izolater | 9 |
| 7 | Keramičar | 26 |
| 8 | Maser | 70 |
| 9 | Mehaničar za bicikle | 1 |
| 10 | Pečenjar | 7 |
| 11 | Podopolagač | 12 |
| 12 | Pomoćni prodavač | 12 |
| 13 | Poslužitelj jela i pića | 370 |
| 14 | Priprematelj bureka i pizza | 23 |
| 15 | Priprematelj jednostavnih jela i slastica | 182 |
| 16 | Teracer | 4 |
| 17 | Sakupljač gljiva | 8 |
| 18 | Trgovačko poslovanje | 75 |
| 19 | Trgovačko poslovanje i poznavanje robe | 75 |
| 20 | Vulkanizer | 17 |
| 21 | Zavarivač plinom | 1 |
| | UKUPNO | 990 |

U 2009.g. nije bilo položenih ispita o stručnoj osposobljenosti za sljedeća zanimanja: armirač, drvogalanterist, drvotokar, parketar i zavarivač

Izvor: Odjel za obrazovanje HOK-a

Grafički prikaz: Položeni ispiti o stručnoj osposobljenosti po zanimanjima u 2009.g.



¹⁷ ISPITI O STRUČNOJ OSPOSOBLJENOSTI polažu se za obavljanje vezanih obrta za koje se prema odredbama Pravilnika o izmjenama i dopunama Pravilnika o vezanim i povlaštenim obrtima i načinu izdavanja povlastica («Narodne novine»47/05) traži stručna osposobljenost. Ispit se prijavljuje pri podružnim obrtničkim komorama, a polaže se pred ispitnim komisijama Hrvatske obrtničke komore.

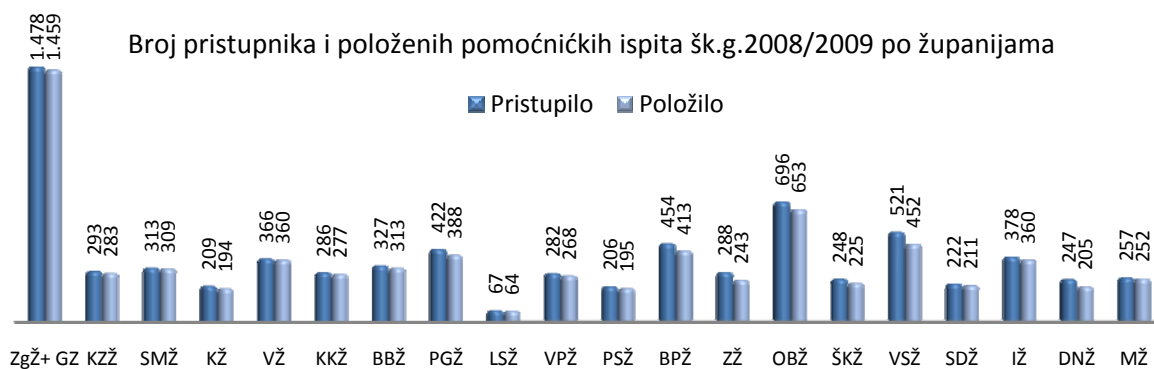
POMOĆNIČKI ISPITI

U školskoj godini 2008./2009. pomoćnički ispit položilo je 7.124 kandidata

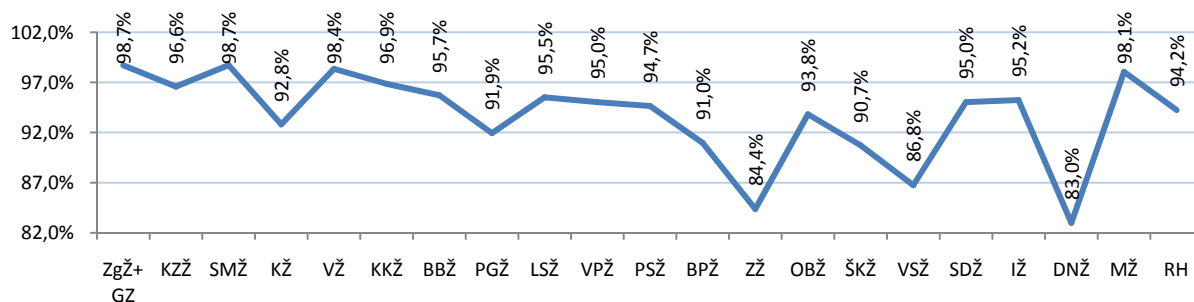
Broj pristupnika i položenih pomoćničkih ispita u šk.g.2008./2009.

| Županija | oznaka | Pristupilo | Položilo | Uspješnost polaganja ispita (%) |
|--------------------------|---------|--------------|--------------|---------------------------------|
| Zagrebačka + grad Zagreb | ZgŽ+ GZ | 1.478 | 1.459 | 98,7 |
| Krapinsko-zagorska | KZŽ | 293 | 283 | 96,6 |
| Sisačko-moslavačka | SMŽ | 313 | 309 | 98,7 |
| Karlovačka | KŽ | 209 | 194 | 92,8 |
| Varaždinska | VŽ | 366 | 360 | 98,4 |
| Koprivničko-križevačka | KKŽ | 286 | 277 | 96,9 |
| Bjelovarsko-bilogorska | BBŽ | 327 | 313 | 95,7 |
| Primorsko-goranska | PGŽ | 422 | 388 | 91,9 |
| Ličko-senjska | LSŽ | 67 | 64 | 95,5 |
| Virovitičko-podravska | VPŽ | 282 | 268 | 95,0 |
| Požeško-slavonska | PSŽ | 206 | 195 | 94,7 |
| Brodsko-posavska | BPŽ | 454 | 413 | 91,0 |
| Zadarska | ZŽ | 288 | 243 | 84,4 |
| Osječko-baranjska | OBŽ | 696 | 653 | 93,8 |
| Šibensko-kninska | ŠKŽ | 248 | 225 | 90,7 |
| Vukovarsko-srijemska | VSŽ | 521 | 452 | 86,8 |
| Splitsko-dalmatinska | SDŽ | 222 | 211 | 95,0 |
| Istarska | IŽ | 378 | 360 | 95,2 |
| Dubrovačko-neretvanska | DNŽ | 247 | 205 | 83,0 |
| Međimurska | MŽ | 257 | 252 | 98,1 |
| SVEUKUPNO | | 7.560 | 7.124 | 94,2 |

Izvor: Odjel za obrazovanje HOK-a



Uspješnost polaganja pomoćničkih ispita po županijama u šk.g. 2008./2009.

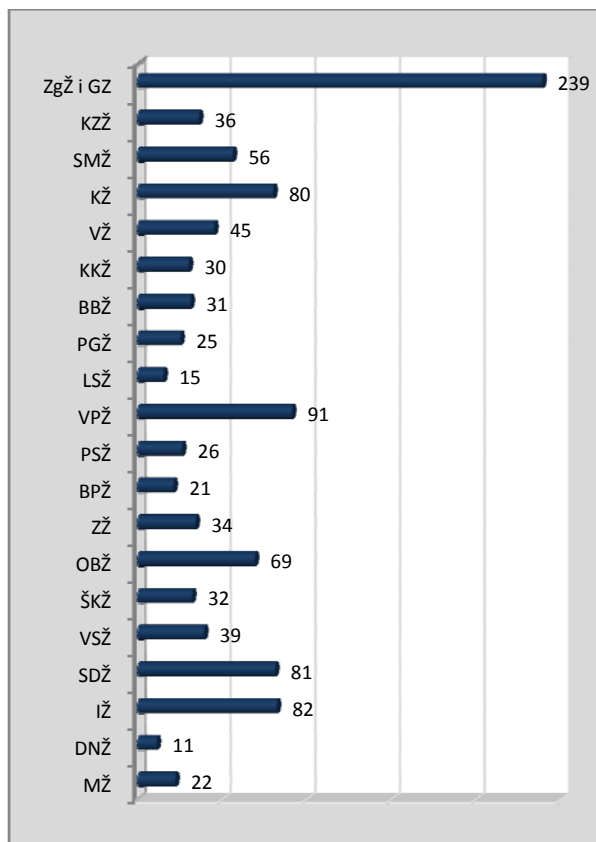


MAJSTORSKI ISPITI¹⁸

U 2009 godini **majstorski ispit** u Republici Hrvatskoj **položilo je 1.065** kandidata

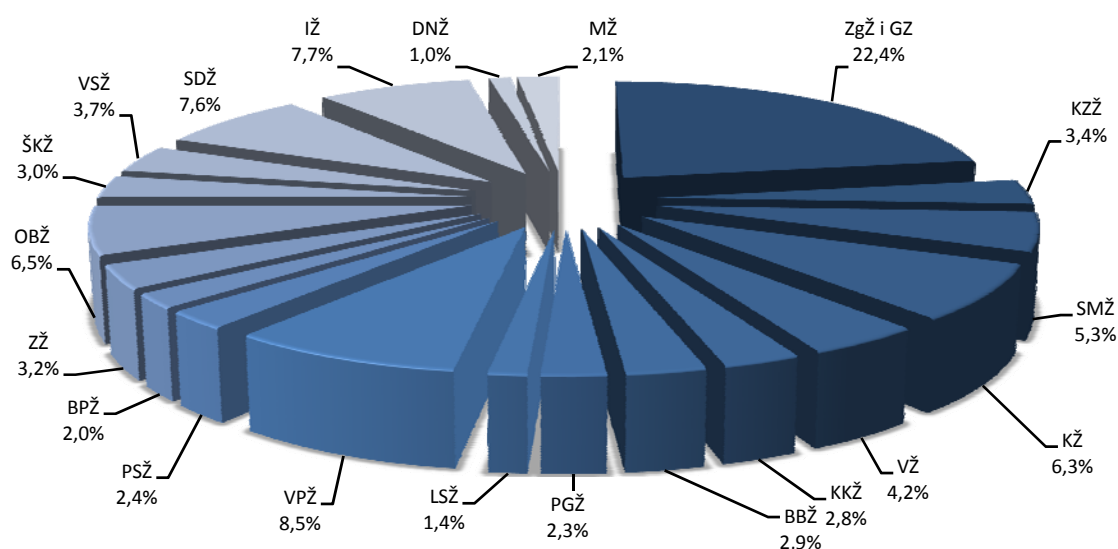
Položeni majstorski ispiti po županijama 2009.

| Županija | oznaka | majstorski ispiti | Udio |
|------------------------|----------|-------------------|---------------|
| Zagrebačka grad Zagreb | ZgŽ i GZ | 239 | 22,4% |
| Krapinsko-zagorska | KZŽ | 36 | 3,4% |
| Sisačko-moslavačka | SMŽ | 56 | 5,3% |
| Karlovačka | KŽ | 80 | 7,5% |
| Varaždinska | VŽ | 45 | 4,2% |
| Koprivničko-križevačka | KKŽ | 30 | 2,8% |
| Bjelovarsko-bilogorska | BBŽ | 31 | 2,9% |
| Primorsko-goranska | PGŽ | 25 | 2,3% |
| Ličko-senjska | LSŽ | 15 | 1,4% |
| Virovitičko-podravska | VPŽ | 91 | 8,5% |
| Požeško-slavonska | PSŽ | 26 | 2,4% |
| Brodsko-posavska | BPŽ | 21 | 2,0% |
| Zadarska | ZŽ | 34 | 3,2% |
| Osječko-baranjska | OBŽ | 69 | 6,5% |
| Šibensko-kninska | ŠKŽ | 32 | 3,0% |
| Vukovarsko-srijemska | VSŽ | 39 | 3,7% |
| Splitsko-dalmatinska | SDŽ | 81 | 7,6% |
| Istarska | IŽ | 82 | 7,7% |
| Dubrovačko-neretvanska | DNŽ | 11 | 1,0% |
| Međimurska | MŽ | 22 | 2,1% |
| UKUPNO | | 1.065 | 100,0% |



Izvor: Odjel za obrazovanje HOK-e

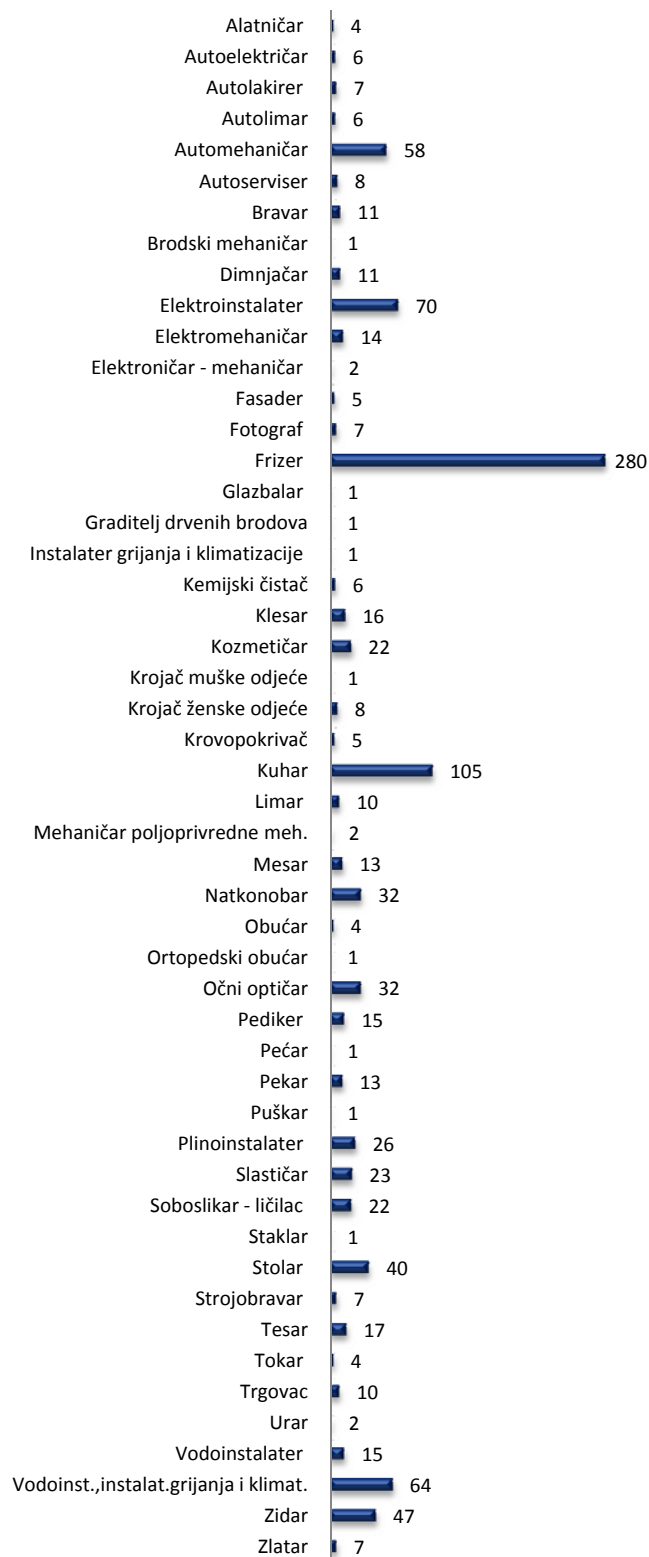
Položeni majstorski ispiti po županijama šk.g. 2008./2009. - udio



¹⁸ **MAJSTORSKI ISPITI** polažu se za obavljanje vezanih obrta za koje se prema odredbama Pravilnika o izmjenama i dopunama Pravilnika o vezanim i povlaštenim obrtima i načinu izdavanja povlastica («Narodne novine»47/05) traži majstorski ispit. Majstorska zvanja su vrlo cijenjena u Hrvatskoj i Europi. Ispit se prijavljuje pri područnim obrtničkim komorama, a polaže pred ispitnim komisijama Hrvatske obrtničke komore.

Položeni majstorski ispiti po zanimanjima u 2009. godini

| r.b. | Zanimanje | položeni ispiti |
|------|---|-----------------|
| 1 | Alatničar | 4 |
| 2 | Autoelektričar | 6 |
| 3 | Autolakirer | 7 |
| 4 | Autolimar | 6 |
| 5 | Automehaničar | 58 |
| 6 | Autoserviser | 8 |
| 7 | Bravar | 11 |
| 8 | Brodski mehaničar | 1 |
| 9 | Dimnjačar | 11 |
| 10 | Elektroinstalater | 70 |
| 11 | Elektromehaničar | 14 |
| 12 | Elektroničar - mehaničar | 2 |
| 13 | Fasader | 5 |
| 14 | Fotograf | 7 |
| 15 | Frizer | 280 |
| 16 | Glazbalar | 1 |
| 17 | Graditelj drvenih brodova | 1 |
| 18 | Instalater grijanja i klimatizacije | 1 |
| 19 | Kemijski čistač | 6 |
| 20 | Klesar | 16 |
| 21 | Kozmetičar | 22 |
| 22 | Krojač muške odjeće | 1 |
| 23 | Krojač ženske odjeće | 8 |
| 24 | Krovopokrivač | 5 |
| 25 | Kuhar | 105 |
| 26 | Limar | 10 |
| 27 | Mehaničar poljoprivredne meh. | 2 |
| 28 | Mesar | 13 |
| 29 | Natkonobar | 32 |
| 30 | Obučar | 4 |
| 31 | Ortopedski obučar | 1 |
| 32 | Očni optičar | 32 |
| 33 | Pediker | 15 |
| 34 | Pečar | 1 |
| 35 | Pekar | 13 |
| 36 | Puškar | 1 |
| 37 | Plinoinstalater | 26 |
| 38 | Slastičar | 23 |
| 39 | Soboslikar - ličilac | 22 |
| 40 | Staklar | 1 |
| 41 | Stolar | 40 |
| 42 | Strojbravar | 7 |
| 43 | Tesar | 17 |
| 44 | Tokar | 4 |
| 45 | Trgovac | 10 |
| 46 | Urar | 2 |
| 47 | Vodoinstalater | 15 |
| 48 | Vodoinst.,instalater.grijanja i klimat. | 64 |
| 49 | Zidar | 47 |
| 50 | Zlatar | 7 |
| | UKUPNO | 1.065 |



Izvor: Odjel za obrazovanje HOK-a

Pojmovnik

U Statističkim informacijama većina korištenih pojmova definirana je Zakonom o obrtu (Narodne novine br. 77/93., 90/96., 102/98., 64/01., 71/01., 49/03., 68/07., 79/07.), kao i drugim propisima.

HRVATSKA OBRtnIČKA KOMORA je samostalna stručno poslovna organizacija obrtnika koja se osniva radi promicanja, usklađivanja i zastupanja zajedničkih interesa obrtništva.

PODRUČNA OBRtnIČKA KOMORA osniva se radi promicanja, usklađivanja i zastupanja zajedničkih interesa obrtnika pred tijelima jedinica lokalne i područne (regionalne) samouprave. Područna obrtnička komora je pravna osoba.

UDRUŽENJE OBRtnIKA osnivaju više obrtnika koji se bave istom ili sličnom djelatnošću na području jedne ili više jedinica lokalne samouprave radi promicanja, usklađivanja i zastupanja zajedničkih interesa. Udruženje obrtnika je pravna osoba.

KNJIGA OBRtnIKA – ČLANOVA HRVATSKE OBRtnIČKE KOMORE skup je podataka koji čine podaci iz Obrtnog registra Ministarstva gospodarstva, rada i poduzetništva, evidencije dragovoljnog članstva u Hrvatskoj obrtničkoj komori te trgovačkih društva koji rade na obrtnički način.

OBRtnI REGISTAR - Ministarstvo za obrt, malo i srednje poduzetništvo je Pravilnikom o obliku i načinu vođenja Obrtnog registra propisalo način upisa fizičkih osoba u Obrtni registar i način vođenja Obrtnog registra u uredima državne uprave u županijama i njihovim ispostavama, te u Uredu Grada Zagreba (registarsko tijelo), oblik i sadržaj obrasca prijave za upis u Obrtni registar, oblik i sadržaj omota registarskog uložka, obrazaca registarskih listova, obrasca preglednog lista upisa u registarski uložak, obrasca knjige rednih brojeva omota registarskih uložaka, obrasca izvotka iz Obrtnog registra, te oblik i način vođenja evidencije o trgovačkim društvima koja obavljaju vezane i povlaštene obrte.

OBRt je samostalno i trajno obavljanje dopuštenih gospodarskih djelatnosti od strane fizičkih osoba sa svrhom postizanja dobiti koja se ostvaruje proizvodnjom, prometom ili pružanjem usluga na tržištu. Iznimno obrt obavlja i trgovačko društvo koje obavlja jednu ili više djelatnosti ako to ne čini na industrijski način.

OBRtnIK je fizička osoba koja obavlja jednu ili više djelatnosti u svoje ime i za svoj račun, a pritom se može koristiti i radom drugih osoba.

OBRtnIK - OSIGURANIK MIROVINSKOG OSIGURANJA je osoba koja ostvaruje dohodak isključivo bavljenjem obrtničke djelatnosti bez obzira na broj registriranih obrtničkih radnji i po toj osnovi plaća doprinos za mirovinsko osiguranje.

U obrtnike - osiguranike Mirovinskog osiguranja ne evidentiraju se obrtnici koji imaju otvoren obrt uz radni odnos i po kojoj osnovi su osigurani. Takvi obrtnici plaćaju obvezne doprinose s osnova obrta prema godišnjoj poreznoj prijavi.

ORTAK – radi obavljanja gospodarskih djelatnosti dvije ili više osoba mogu zajednički obavljati obrt. Međusobni odnosi uređuju se pisanim ugovorom na koji se primjenjuju propisi kojima se uređuju obvezni odnosi u ortakluku. Obrt posluje pod zajedničkom tvrtkom. Radi obavljanja gospodarske djelatnosti jedna fizička osoba može obavljati više zajedničkih obrta.

TRAJNO OBAVLJANJE OBRta podrazumijeva i slučajeve kada se privremeno prestaje radom, s namjerom ponovnog obavljanja obrta.

SEZONSKI OBRtI obavlja se najdulje šest mjeseci unutar jedne kalendarske godine. Sezonsko obavljanje obrta trajno se upisuje u obrtni registar.

SLOBODNI OBRtI su obrti za čije obavljanje se kao uvjet ne traži ispit o stručnoj osposobljenosti ili majstorski ispit.

VEZANI OBRtI su obrti za čije se objavljivanje traži, pored općih uvjeta, ispit o stručnoj osposobljenosti ili majstorski ispit.

POVLAŠTENI OBRTI su obrti koje obrtnik ili trgovačko društvo smije obavljati samo na temelju povlastice koju izdaje nadležno ministarstvo ovisno o vrsti obrta.

SJEDIŠTE OBRTA je mjesto u kojem se obavlja obrt. Ako se obrt obavlja u više mjesta, sjedište je u jednome od mjesta koje obrtnik odredi. Ako za obavljanje obrta nije potreban prostor, sjedište obrta je mjesto u kojemu obrtnik ima prebivalište.

IZDVOJENI POGON je jedan ili više međusobno odvojenih prostora u kojima se obavlja obrt ili koji služi za obavljanje obrta a nalazi se izvan sjedišta obrta. Obrt se može obavljati u više izdvojenih pogona.

PRIVREMENO OBUSTAVLJANJE OBAVLJANJA OBRTA je obustavljanje obavljanja obrta u trajanju do jedne godine o čemu obrtnik pisano izvješćuje nadležni županijski ured u roku od 30 dana od dana obustave. Iznimno, obrtnik može obustaviti obavljanje obrta dulje od jedne godine u slučaju bolesti, porodnog dopusta ili nastupa više sile.

DJELATNOSTI OBRTA – obrtnik kod otvaranja obrta može registrirati jednu ili više djelatnosti.

CEH – staleško obrtničko udruženje prema strukama. Ceh je oblik strukovnog povezivanja na razini područne obrtničke komora radi usklađivanja i rješavanja stručnih i ostalih pitanja od zajedničkog interesa za članove ceha. Cehovi se organiziraju u područnim obrtničkim komorama tako da svaka strukovna grupa obuhvaća u pravilu jednu granu, a kada interes članova to zahtjeva, jednu skupinu ili jednu podskupinu. Vrsta i broj cehova utvrđuje s statutom područne komore, a rad ceha aktom područne obrtničke komore.

MAJSTORSKI ISPITI polažu se za obavljanje vezanih obrta za koje se prema odredbama Pravilnika o izmjenama i dopunama Pravilnika o vezanim i povlaštenim obrtima i načinu izdavanja povlastica («Narodne novine»47/05) traži majstorski ispit. Majstorska zvanja su vrlo cijenjena u Hrvatskoj i Europi. Ispit se prijavljuje pri područnim obrtničkim komorama, a polaže pred ispitnim komisijama Hrvatske obrtničke komore.

STRUČNA OSPOSOBLJENOST – predstavlja jednostavniji oblik stjecanja stručne spreme i provodi se za manje zahtjevna zanimanja. Njena prednost je u tome što se vrlo brzo može osposobiti kandidata za samostalno obavljanje obrta.

ISPITI O STRUČNOJ OSPOSOBLJENOSTI polažu se za obavljanje vezanih obrta za koje se prema odredbama Pravilnika o izmjenama i dopunama Pravilnika o vezanim i povlaštenim obrtima i načinu izdavanja povlastica («Narodne novine»47/05) traži stručna osposobljenost. Ispit se prijavljuje pri područnim obrtničkim komorama, a polaže se pred ispitnim komisijama Hrvatske obrtničke komore.

POMOĆNIČKI ISPIT se polaže nakon završetka stručno – teorijskog i praktičnog dijela programa naukovanja. Ispit se polaže pred komisijom za polaganje pomoćničkih ispita koju osniva Hrvatska obrtnička komora.

NAUČNIK je učenik koji je upisan u obrtničku školu, a sklapanjem Ugovora o naukovanju ulazi u proces naukovanja.

NACIONALNA KLASIFIKACIJA DJELATNOSTI (NKD) je klasifikacija svih ekonomskih djelatnosti RH izrađena na temelju statističkih klasifikacija ekonomskih djelatnosti Evropske unije.

RADNICI KOD PRAVNIH OSOBA – osobe koje u radnom odnosu obavljaju određene poslove za poslodavca – pravnu osobu i s njima, prema posebnim propisima izjednačene osobe (radnici na bolovanju, zaposleni u hrvatskoj vojsci, detaširani radnici, osobe na profesionalnoj rehabilitaciji, nezaposleni s pravom na mirovinsko osiguranje i dr.), osobe izabrane ili imenovane na određene dužnosti u tijelima vlasti, volonteri i dr. – osobe iz članka 10. stavka 1. ZOMO-a.

TRGOVAČKA DRUŠTVA

- Dioničko društvo – d.d. je trgovačko društvo u kojemu članovi (dioničari) sudjeluju s ulozima u temeljnom kapitalu podijeljenom na dionice. Dioničari ne odgovaraju za obveze društva.
- Društvo sa ograničenom odgovornošću – d.o.o. je trgovačko društvo u koje jedna ili više pravnih ili fizičkih osoba ulažu temeljne uloge s kojima sudjeluju u unaprijed dogovorenom temeljnom kapitalu. Temeljni ulogi ne moraju biti jednaki. Članovi društva ne odgovaraju vlastitom imovinom za obveze društva.

MALI PODUZETNICI, prema Zakonu o računovodstvu (N.N.146/05.), su pravne i fizičke osobe ako ne prelaze dva od tri slijedeća kriterija: ukupna aktivan iznosi 27 mil. kuna; prihod iznosi 54 mil. kuna; imaju 50 zaposlenih.

SREDNJE VELIKI PODUZETNICI, prema Zakonu o računovodstvu (N.N.146/05.), su pravne i fizičke osobe ako prelaze dva od tri kriterija za male poduzetnike (obveznike), a nikad ne prelaze dva od tri slijedeća kriterija: ukupna aktiva iznosi 108 mil, kuna; prihod iznosi 216 mil. kuna; imaju 250 zaposlenih.

VELIKI PODUZETICI, prema Zakonu o računovodstvu (N.N.146/05.), su pravne i fizičke osobe ako prelaze dva od tri slijedeća kriterija: ukupna aktiva iznosi 108 mil, kuna; prihod iznosi 216 mil. kuna; imaju 250 zaposlenih.

DRUŠTVO S OGRANIČENOM ODGOVORNOŠĆU (d.o.o.) - Društvo s ograničenom odgovornošću najčešći je oblik trgovačkog društva u Hrvatskoj. Društvo s ograničenom odgovornošću trgovačko je društvo u koje jedna ili više pravnih ili fizičkih osoba ulažu temeljne uloge s kojima sudjeluju u unaprijed ugovorenom temeljnom kapitalu. Temeljni ulogi ne moraju biti jednaki. Nijedan osnivač ne može pri osnivanju preuzeti više temeljnih uloga, ali ih kasnije može steći. Poslovni udjeli ne mogu se izraziti u vrijednosnim papirima.

DIONIČKO DRUŠTVO (d.d.) - Dioničko društvo je trgovačko društvo kapitala u kojemu članovi (dioničari) sudjeluju s ulozima u temeljnom kapitalu podijeljenom na dionice. Dioničko društvo može osnovati i samo jedna osoba, odnosno društvo može imati i samo jednog dioničara.

Dioničko društvo je pravna osoba koja pravnu osobnost stječe upisom u sudski registar. Društvo odgovara za svoje obveze svom svojom imovinom. Dioničari ne odgovaraju za obveze društva.

Temeljni akt dioničkog društva je statut. Njime se uređuje unutarnji ustroj društva.

JAVNO TRGOVAČKO DRUŠTVO (j.t.d.) - Javno trgovačko društvo jest trgovačko društvo u koje se udružuju dvije ili više osoba radi trajnog obavljanja djelatnosti pod zajedničkom tvrtkom, a svaki član društva odgovara vjerovnicima društva neograničeno i solidarno cijelom svojom imovinom. Član društva ne može bez suglasnosti ostalih članova raspolagati svojim udjelom u društvu.

KOMANDITNO DRUŠTVO (k.d.) - Komanditno je društvo trgovačko društvo u koje se udružuju dvije ili više osoba radi trajnog obavljanja djelatnosti pod zajedničkom tvrtkom, od kojih najmanje jedna odgovara za obveze društva neograničeno i solidarno cijelom svojom imovinom (komplementar), a najmanje jedna odgovara za obveze društva samo do iznosa određenog imovinskog uloga u društvu (komanditor).

GOSPODARSKO INTERESNO UDRUŽENJE (GIU) - Gospodarsko interesno udruženje pravna je osoba koju osnivaju dvije ili više fizičkih i pravnih osoba da bi olakšale i promicale obavljanje gospodarskih djelatnosti koje čine predmete njihovog poslovanja, ali tako da ta pravna osoba za sebe ne stječe dobit.

PREDSTAVNIŠTVO - Predstavništvo u Hrvatskoj može osnovati strana osoba koja obavlja gospodarsku djelatnost i nacionalna ili međunarodna gospodarska udruga.

Izdavač: Hrvatska obrtnička komora
Ilica 49/II, 10000 Zagreb
Tel: 01/ 48 06 666
Fax: 01/ 48 46 610
e-mail: hok@hok.hr
web adresa: www.hok.hr

Za izdavača: Mato Topić, predsjednik Hrvatske obrtničke komore

Urednica izdanja:
Snježana Tomić

Kontakt osoba: Zrinka Debeljak
Tel: 01/ 48 06 666; 48 06 651, Fax: 01/ 48 06 675

Priprema: Komorski ured Hrvatske obrtničke komore

Zagreb, ožujak 2010.