



HRVATSKA
OBRTNIČKA
KOMORA

STATISTIČKE INFORMACIJE
Lipanj 2009.

HRVATSKE OBRTNIČKE KOMORE

Broj: 1/2009.

Uvod

Statističke informacije o obrtima počeli smo objavljivati 2006. godine kao godišnjake kojim su obuhvaćeni podaci o obrtima od 2003. do 2008. godine. Ukupno do sada objavljeno je četiri godišnjaka: Obrtništvo u brojkama 2003.-2005.; Obrtništvo u brojkama 2006.; Obrtništvo u brojkama 2007.; te Obrtništvo u brojkama 2009. (podaci za 2008. godinu). Svi godišnjaci dostupni su na Internet stranici Hrvatske obrtničke komore www.hok.hr.

Od 2009. godine podaci se objavljuju dva puta godišnje na našoj Internet stranici.

Statističke informacije koje objavljujemo polugodišnje sadrže podatke o aktivnim obrtima i obrtnicima, o trgovačkim društvima koje uspoređujemo sa podacima o obrtima, ukupno zaposlenima na nivou županija i Republike Hrvatske. Podaci za grad Zagreb u Statističkim informacijama iskazani su zasebno.

Na godišnjoj razini prate se podaci o obrazovanju za obrtnička zanimanja kao i podaci o obrtnicima - umirovljenicima koji će biti objavljeni u Statističkim informacijama broj 2/2009. za drugo polugodište.

Pri izradi Statističkih informacija najveći dio podataka korišten je iz Knjige obrtnika – članova Hrvatske obrtničke komore te podaci Hrvatskog zavoda za mirovinsko osiguranje i Državnog zavoda za statistiku.

Na kraju statističkih informacija nalazi se Pojmovnik budući da se u praksi često pojmovi obrt, obrtnik, vlasnik – ortak, obrtnik osiguranik Mirovinskog osiguranja koriste kao sinonimi.

Podatke obrađuje Odjel za informacijski sustav, statistiku i poslovno informiranje Hrvatske obrtničke komore.

Podaci su dostupni na internetskoj stranici www.hok.hr, u potkategoriji Statistika.

Sadržaj

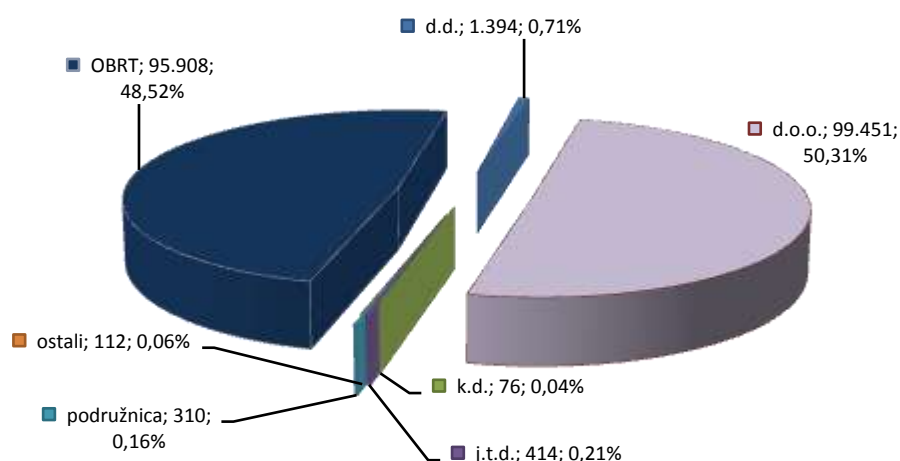
Uvod	3
Sadržaj	4
Aktivna trgovačka društva prema pravno ustrojbenim oblicima i aktivni obrti 2008.	5
- prema pravno ustrojbenim oblicima	
- prema županijama	
Aktivni obrti lipanj 2009.	8
- po stanju obrta	
- po obavljanju obrta	
- po vrsti obrta	
- po županijama	
Cehovski ustroj u aktivnim obrtima u RH i po županija prema oznaci glavne djelatnosti u sjedištu obrta	10
Branše u aktivnim obrtima prema oznaci glavne djelatnosti u sjedištu obrta u RH	11
Vlasnici / ortaci u aktivnim obrtima lipanj 2009.	12
- po vrsti vlasnika	
- po županijama	
Pogoni u aktivnim obrtima lipanj 2009.	13
- po vrsta pogona,	
- po županijama	
Evidentirane djelatnosti u aktivnim obrtima lipanj 2009.	14
- u sjedištu i izdvojenim poganima	
- po županijama	
Zaposleni u Republici Hrvatskoj lipanj 2009.	15
Obrtnici i zaposlenici u obrtima – osiguranici Mirovinskog osiguranja (MIO) lipanj 2009.	16
- Obrtnici – osiguranici MIO po županijama, NKD-u, dobi	
- Zaposlenici – osiguranici MIO kod obrtnika po županijama i NKD	
Pojmovnik	21

AKTIVNA TRGOVAČKA DRUŠTVA¹ PREMA PRAVNO USTROJBenIM OBLICIMA I AKTIVNI OBRTI² LIPANJ 2009.

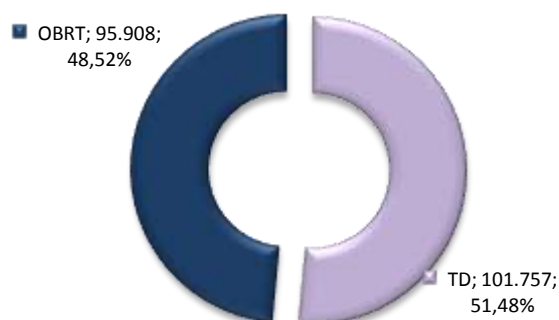
Ustrojbeni oblik	oznaka	30.06.	udio u %
dioničko društvo	d.d.	1.394	0,71
društvo sa ograničenom odgovornošću	d.o.o.	99.451	50,31
komanditno društvo	k.d.	76	0,04
javna trgovačka društva	j.t.d.	414	0,21
podružnice inozemnih trgovačkih društava ili pojedinca	podružnica	310	0,16
ostali pravno ustrojbeni oblici	ostali	112	0,06
obrt	OBRT	95.908	48,52
UKUPNO		197.665	100,00

Izvor: TRGOVAČKA DRUŠTVA (stanje 30.6.2009.) Državni zavod za statistiku – Priopćenje 11.1.1/2. Od 11.8.2009.
OBRTI – Knjiga obrtnika – članova Hrvatske obrtničke komore stanje 30.6.2009.

Grafički prikaz: Aktivna trgovačka društva prema ustrojbenim oblicima i aktivni obrti lipanj 2009.



Grafički prikaz: Aktivna trgovačka društva i aktivni obrti lipanj 2009.



¹ Trgovačko društvo - je pravna osoba čiji su osnivanje i ustroj određeni Zakonom o trgovačkim društvima (N.N.111/1993.). Trgovačka društva jesu javno trgovačko društvo, komanditno društvo, dioničko društvo, društvo s ograničenom odgovornošću i gospodarsko interesno udruženje

² Aktivni obrt- u radu,privremene obustave, bez početka

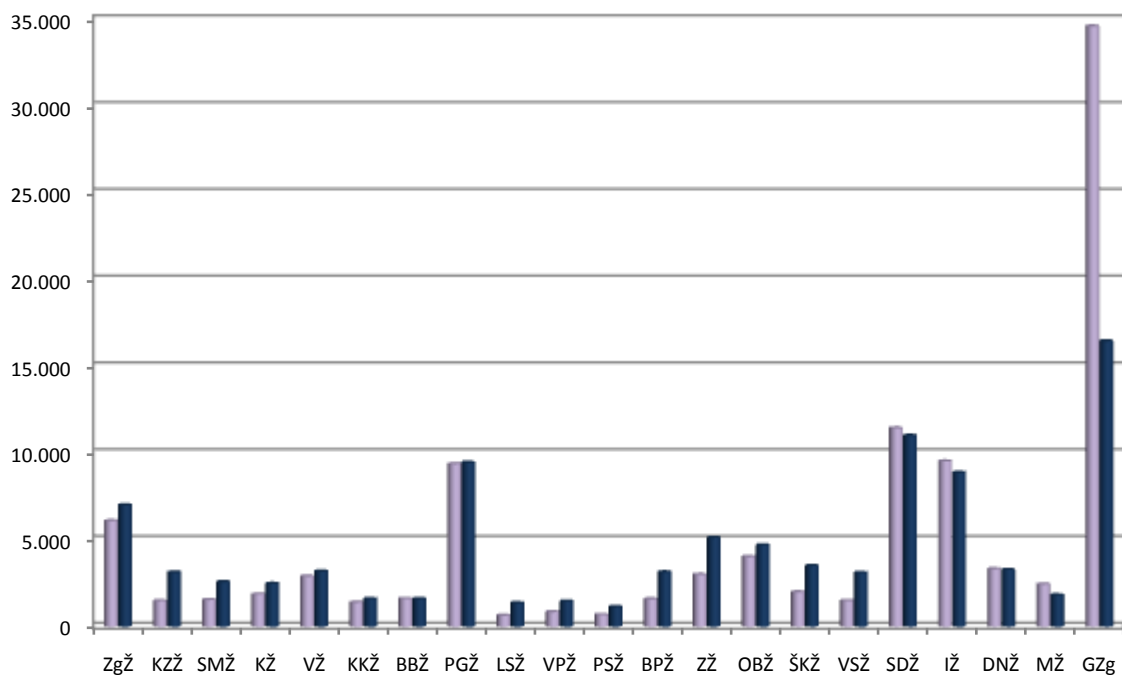
Aktivna trgovačka društva i aktivni obrti po županijama lipanj 2009.

ŽUPANIJA		TRGOVAČKA DRUŠTVA	OBRTI	UKUPNO	udio u %	
					TRG. DRUŠT.	OBRT
Zagrebačka	ZgŽ	6.090	6.998	13.088	46,5	53,5
Krapinsko-zagorska	KZŽ	1.480	3.122	4.602	32,2	67,8
Sisačko-moslavačka	SMŽ	1.538	2.573	4.111	37,4	62,6
Karlovačka	KŽ	1.861	2.473	4.334	42,9	57,1
Varaždinska	VŽ	2.892	3.180	6.072	47,6	52,4
Koprivničko-križevačka	KKŽ	1.391	1.601	2.992	46,5	53,5
Bjelovarsko-bilogorska	BBŽ	1.601	1.592	3.193	50,1	49,9
Primorsko-goranska	PGŽ	9.372	9.456	18.828	49,8	50,2
Ličko-senjska	LSŽ	633	1.356	1.989	31,8	68,2
Virovitičko-podravska	VPŽ	842	1.453	2.295	36,7	63,3
Požeško-slavonska	PSŽ	674	1.130	1.804	37,4	62,6
Brodsko-posavska	BPŽ	1.583	3.138	4.721	33,5	66,5
Zadarska	ZŽ	2.991	5.123	8.114	36,9	63,1
Osječko-baranjska	OBŽ	4.022	4.693	8.715	46,2	53,8
Šibensko-kninska	ŠKŽ	1.987	3.503	5.490	36,2	63,8
Vukovarsko-srijemska	VSŽ	1.485	3.100	4.585	32,4	67,6
Splitsko-dalmatinska	SDŽ	11.437	11.008	22.445	51,0	49,0
Istarska	IŽ	9.527	8.875	18.402	51,8	48,2
Dubrovačka-neretvanska	DNŽ	3.322	3.273	6.595	50,4	49,6
Međimurska	MŽ	2.432	1.812	4.244	57,3	42,7
Grad Zagreb	GZg	34.597	16.449	51.046	67,8	32,2
UKUPNO		101.757	95.908	197.665	51,5	48,5

Izvor: Državni zavod za statistiku (DZS) Priopćenje 11.1.1/2.. od 11.8.2009.(podaci za trgovačka društva- stanje 30.06.2009.)
KNJIGA OBRTNIKA 30.06.2009. (podaci za aktivne obrte)

Grafički prikaz: Aktivna trgovačka društva i aktivni obrti po županijama lipanj 2009.

■ TRGOVAČKA DRUŠTVA ■ OBRTI

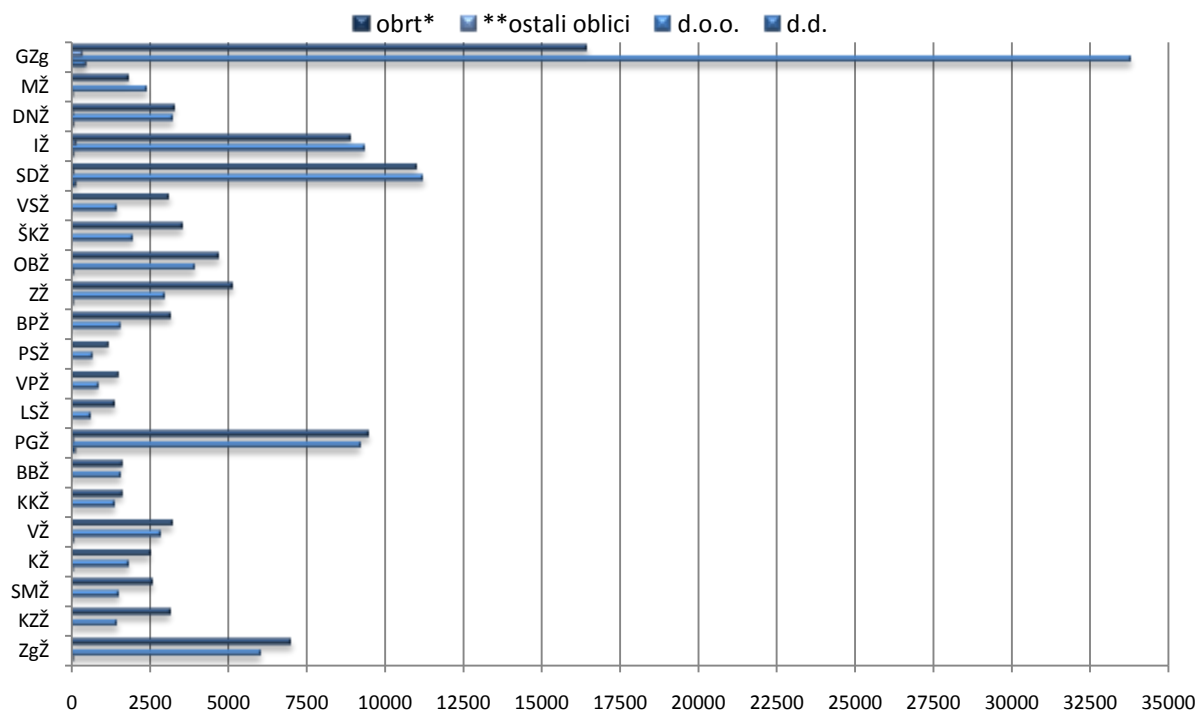


Aktivna trgovačka društva prema pravno ustrojbenim oblicima i aktivni obrti po županijama lipanj 2009.

ŽUPANIJA		I polugodište trgovačka društva i obrti					I polugodište trgovačka društva i obrti - UDIO PO ŽUPANIJI				
		d.d.	d.o.o.	**ostali oblici	obrť*	ukupno	d.d.	d.o.o.	**ostali oblici	obrť*	ukupno
Zagrebačka	ZgŽ	46	6.022	22	6.998	13.088	0,4	46,0	0,2	53,5	100,0
Krapinsko-zagorska	KZŽ	28	1.443	9	3.122	4.602	0,6	31,4	0,2	67,8	100,0
Sisačko-moslavačka	SMŽ	25	1.503	10	2.573	4.111	0,6	36,6	0,2	62,6	100,0
Karlovačka	KŽ	43	1.803	15	2.473	4.334	1,0	41,6	0,3	57,1	100,0
Varaždinska	VŽ	65	2.796	31	3.180	6.072	1,1	46,0	0,5	52,4	100,0
Koprivničko-križevačka	KKŽ	20	1.368	3	1.601	2.992	0,7	45,7	0,1	53,5	100,0
Bjelovarsko-bilogorska	BBŽ	35	1.563	3	1.592	3.193	1,1	49,0	0,1	49,9	100,0
Primorsko-goranska	PGŽ	107	9.190	75	9.456	18.828	0,6	48,8	0,4	50,2	100,0
Ličko-senjska	LSŽ	17	613	3	1.356	1.989	0,9	30,8	0,2	68,2	100,0
Virovitičko-podravska	VPŽ	13	824	5	1.453	2.295	0,6	35,9	0,2	63,3	100,0
Požeško-slavonska	PSŽ	20	652	2	1.130	1.804	1,1	36,1	0,1	62,6	100,0
Brodsko-posavska	BPŽ	31	1.531	21	3.138	4.721	0,7	32,4	0,4	66,5	100,0
Zadarska	ZŽ	53	2.918	20	5.123	8.114	0,7	36,0	0,2	63,1	100,0
Osječko-baranjska	OBŽ	67	3.926	29	4.693	8.715	0,8	45,0	0,3	53,8	100,0
Šibensko-kninska	ŠKŽ	31	1.940	16	3.503	5.490	0,6	35,3	0,3	63,8	100,0
Vukovarsko-srijemska	VSŽ	32	1.437	16	3.100	4.585	0,7	31,3	0,3	67,6	100,0
Splitsko-dalmatinska	SDŽ	144	11.213	80	11.008	22.445	0,6	50,0	0,4	49,0	100,0
Istarska	IŽ	72	9.300	155	8.875	18.402	0,4	50,5	0,8	48,2	100,0
Dubrovačka-neretvanska	DNŽ	63	3.218	41	3.273	6.595	1,0	48,8	0,6	49,6	100,0
Međimurska	MŽ	42	2.385	5	1.812	4.244	1,0	56,2	0,1	42,7	100,0
Grad Zagreb	GZg	440	33.806	351	16.449	51.046	0,9	66,2	0,7	32,2	100,0
UKUPNO		1.394	99.451	912	95.908	197.665	0,7	50,3	0,5	48,5	100,0

Izvor: Priopćenje DZS 11.1.1/2. od 11.8.2009. (stanje 30.06.2009.)
KNJIGA OBRJNIKA 30.06.2009.

Grafički prikaz: Aktivna trgovačka društva prema pravno ustrojbenim oblicima i aktivni obrti
po županijama lipanj 2009.

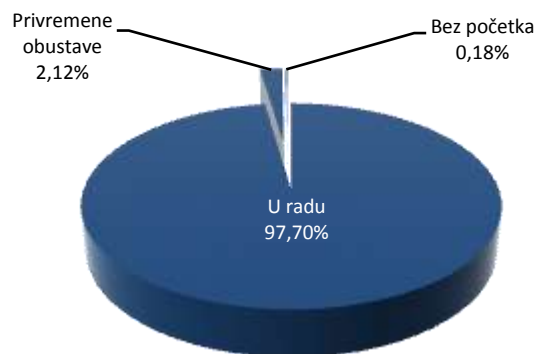


AKTIVNI OBRTI LIPANJ 2009.

Aktivni obrti po stanju obrta lipanj 2009.

Aktivni obrti	95.908
U radu	93.698
Privremene obustave	2.034
Bez početka	176

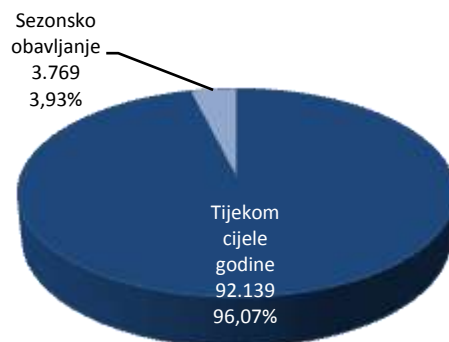
Izvor: KNJIGA OBRTRNIKA 30.06.2009.



Aktivni obrti po obavljanju obrta lipanj 2009.

Aktivni obrti	95.908
Tijekom cijele godine	92.139
Sezonsko obavljanje	3.769

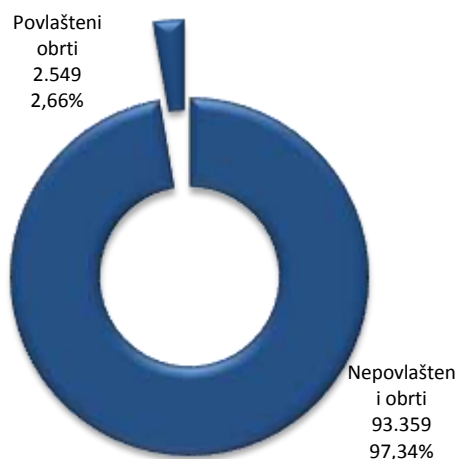
Izvor: KNJIGA OBRTRNIKA 30.06.2009.



Aktivni obrti po vrsti obrta lipanj 2009.

Aktivni obrti	95.908
Nepovlašteni obrti	93.359
Povlašteni obrti	2.549

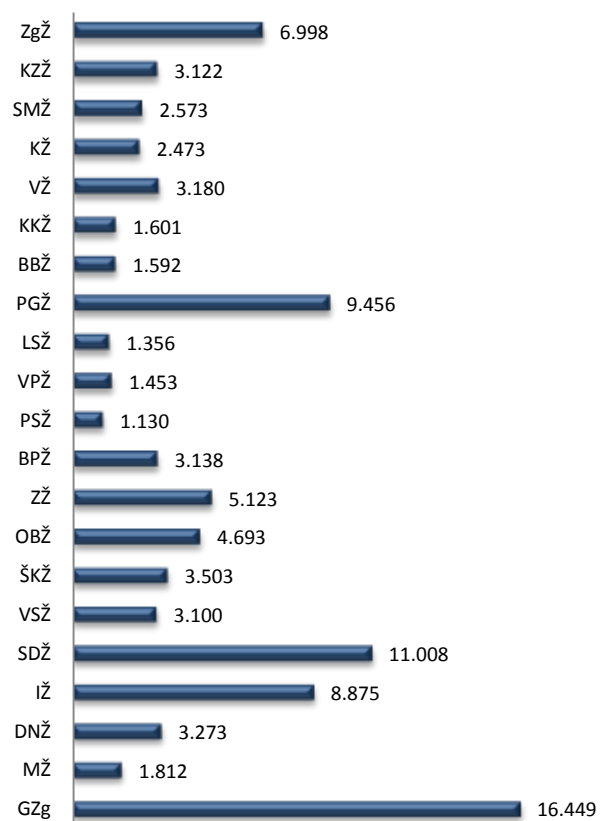
Izvor: KNJIGA OBRTRNIKA 30.06.2009.



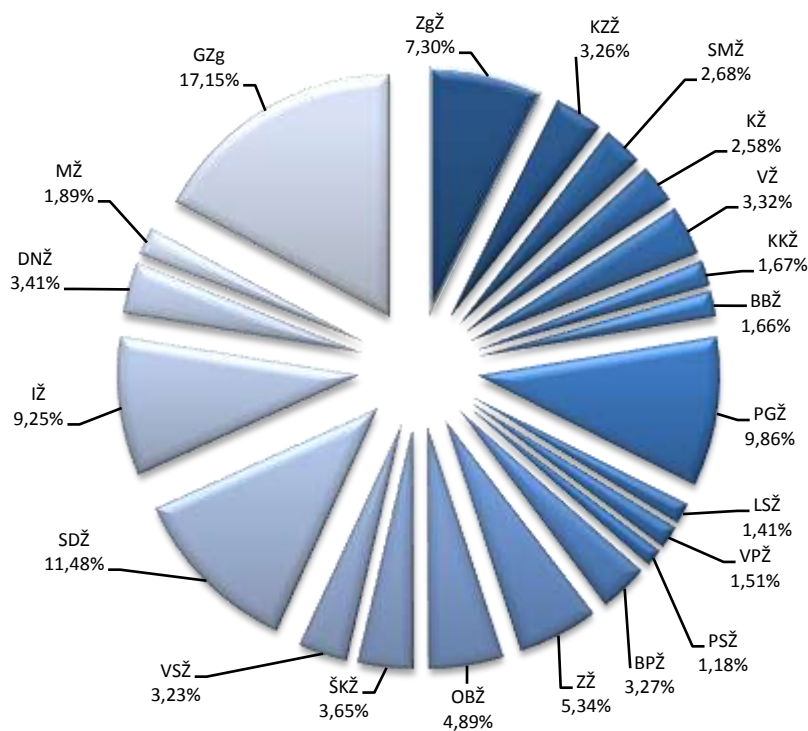
Aktivni obrti po županijama lipanj 2009.

Županija	ozn. žup.	30.06.09.	udio u %
Zagrebačka	ZgŽ	6.998	7,3
Krapinsko-zagorska	KZŽ	3.122	3,3
Sisačko-moslavačka	SMŽ	2.573	2,7
Karlovačka	KŽ	2.473	2,6
Varaždinska	VŽ	3.180	3,3
Koprivničko-križevačka	KKŽ	1.601	1,7
Bjelovarsko-bilogorska	BBŽ	1.592	1,7
Primorsko-goranska	PGŽ	9.456	9,9
Ličko-senjska	LSŽ	1.356	1,4
Virovitičko-podravsk	VPŽ	1.453	1,5
Požeško-slavonska	PSŽ	1.130	1,2
Brodsko-posavska	BPŽ	3.138	3,3
Zadarska	ZŽ	5.123	5,3
Osječko-baranjska	OBŽ	4.693	4,9
Šibensko-kninska	ŠKŽ	3.503	3,7
Vukovarsko-srijemska	VSŽ	3.100	3,2
Splitsko-dalmatinska	SDŽ	11.008	11,5
Istarska	IŽ	8.875	9,3
Dubrovačko-neretvanska	DNŽ	3.273	3,4
Međimurska	MŽ	1.812	1,9
Grad Zagreb	GZg	16.449	17,2
UKUPNO		95.908	100,0

Izvor: KNJIGA OBRTNIKA 30.06.2009.



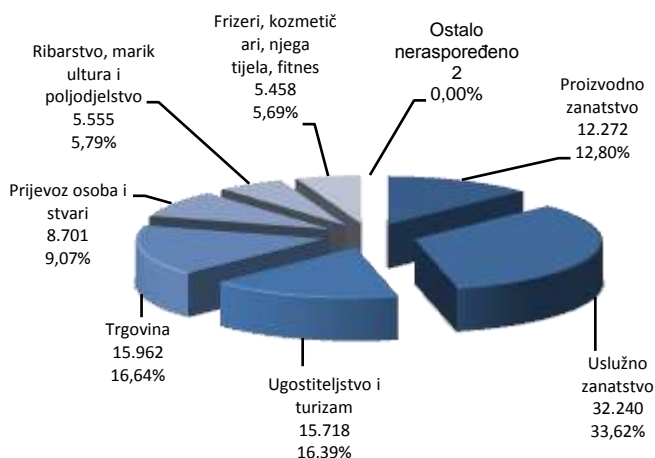
Grafički prikaz: Aktivni obrti (%) po županijama lipanj 2009.



CEHOVSKI USTROJ U AKTIVNIM OBRTIMA PREMA OZNACI GLAVNE DJELATNOSTI U SJEDIŠTU LIPANJ 2009.

Ostalo neraspoređeno	2
Proizvodno zanatstvo	12.272
Uslužno zanatstvo	32.240
Ugostiteljstvo i turizam	15.718
Trgovina	15.962
Prijevoz osoba i stvari	8.701
Ribarstvo, marikultura i poljodjelstvo	5.555
Frizeri, kozmetičari, njega tijela, fitness	5.458
UKUPNO	95.908

Izvor: KNJIGA OBRTNIKA 30.06.2009.



Cehovski³ ustroj u aktivnim obrtima po županijama prema oznaci glavne djelatnosti u sjedištu lipanj 2009.

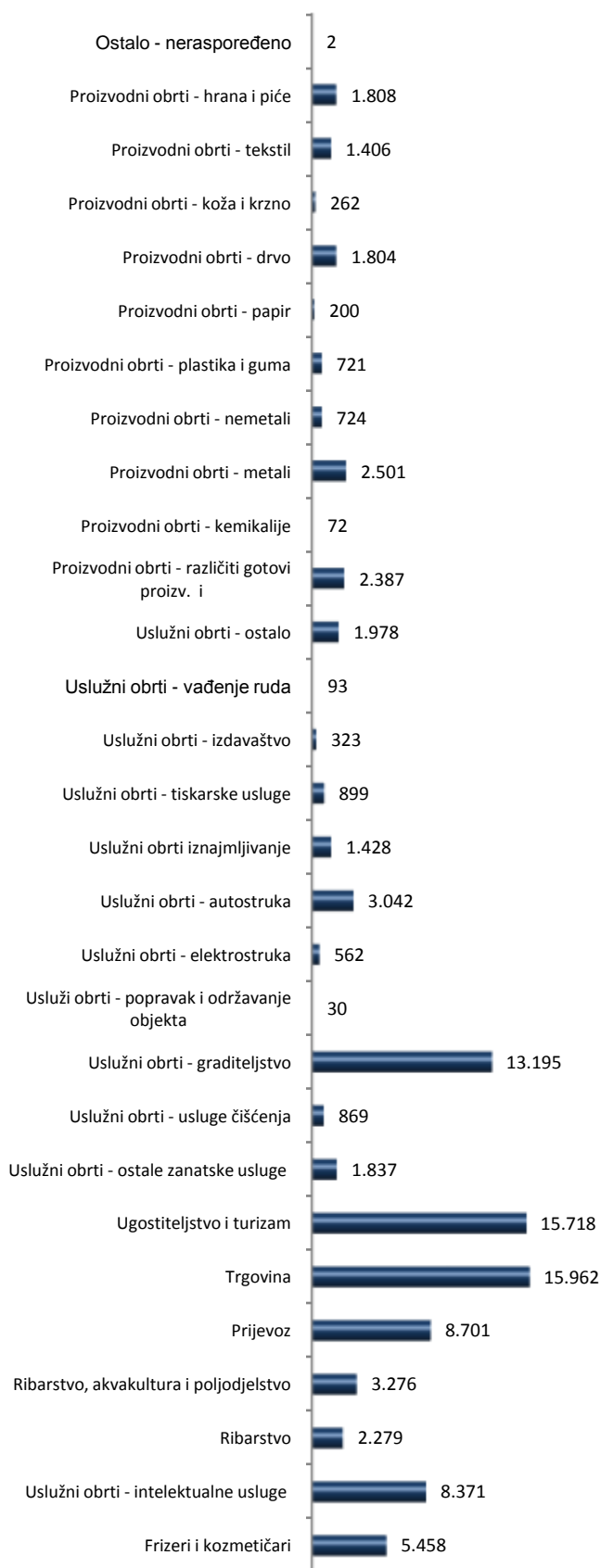
r.br.		Ostalo - neraspoređeno	Proizvodno zanatstvo	Uslužno zanatstvo	Ugostiteljstvo i turizam	Trgovina	Prijevoz osoba i stvari	Ribarstvo, marikultura, poljodjelstvo	Frizeri, kozmetičari, njega tijela, fitness	UKUPNO
1	Zagrebačka	0	1.366	2.619	807	903	697	229	377	6.998
2	Krapinsko-zagorska	0	596	1.181	413	395	302	83	152	3.122
3	Sisačko-moslavačka	0	311	932	346	481	224	137	142	2.573
4	Karlovačka	0	347	871	372	419	200	113	151	2.473
5	Varaždinska	0	506	1.104	359	451	440	120	200	3.180
6	Koprivničko-križevačka	0	259	658	171	209	111	108	85	1.601
7	Bjelovarsko-bilogorska	1	235	528	169	281	144	138	96	1.592
8	Primorsko-goranska	0	1.082	3.437	1.662	1.433	729	548	565	9.456
9	Ličko-senjska	0	121	345	375	192	145	118	60	1.356
10	Virovitičko-podravska	0	167	490	174	307	107	129	79	1.453
11	Požeško-slavonska	0	154	390	146	187	89	96	68	1.130
12	Brodsko-posavska	0	494	989	397	579	343	198	138	3.138
13	Zadarska	0	453	1.483	1.239	894	434	407	213	5.123
14	Osječko-baranjska	0	588	1.546	614	857	341	470	277	4.693
15	Šibensko-kninska	0	287	994	991	606	226	272	127	3.503
16	Vukovarsko-srijemska	0	401	962	444	570	214	339	170	3.100
17	Splitsko-dalmatinska	0	1.072	3.227	2.511	1.874	1.060	623	641	11.008
18	Istarska	0	890	3.010	1.575	1.413	696	885	406	8.875
19	Dubrovačko-neretvanska	1	296	774	790	488	442	328	154	3.273
20	Međimurska	0	348	753	170	211	154	88	88	1.812
21	Grad Zagreb	0	2.299	5.947	1.993	3.212	1.603	126	1.269	16.449
	UKUPNO	2	12.272	32.240	15.718	15.962	8.701	5.555	5.458	95.908

KNJIGA OBRTNIKA 30.06.2009.

³ CEH – staleško obrtničko udruženje prema strukama. Ceh je oblik strukovnog povezivanja na razini područne obrtničke komora radi usklađivanja i rješavanja stručnih i ostalih pitanja od zajedničkog interesa za članove ceha. Cehovi se organiziraju u područnim obrtničkim komorama tako da svaka strukovna grupa obuhvaća u pravilu jednu granu, a kada interes članova to zahtjeva, jednu skupinu ili jednu podskupinu. Vrsta i broj cehova utvrđuje s statutom područne komore, a rad ceha aktom područne obrtničke komore.

BRANJE⁴ U AKTIVNIM OBRTIMA U RH PREMA OZNACI GLAVNE DJELATNOSTI U SJEDIŠTU LIPANJ 2009.

Branša // stanje na dan	30.06.09.	udio u %
Ostalo - neraspoređeno	2	0,00
Proizvodni obrti - hrana i piće	1.808	1,89
Proizvodni obrti - tekstil	1.406	1,47
Proizvodni obrti - koža i krzno	262	0,27
Proizvodni obrti - drvo	1.804	1,88
Proizvodni obrti - papir	200	0,21
Proizvodni obrti - plastika i guma	721	0,75
Proizvodni obrti - nemetali	724	0,75
Proizvodni obrti - metali	2.501	2,61
Proizvodni obrti - kemikalije	72	0,08
Proizvodni obrti - različiti gotovi proizv. i	2.387	2,49
Uslužni obrti - ostalo	1.978	2,06
Uslužni obrti - vađenje ruda	93	0,10
Uslužni obrti - izdavaštvo	323	0,34
Uslužni obrti - tiskarske usluge	899	0,94
Uslužni obrti - iznajmljivanje	1.428	1,49
Uslužni obrti - autostruka	3.042	3,17
Uslužni obrti - elektrostruka	562	0,59
Uslužni obrti - popravak i održavanje objekta	30	0,03
Uslužni obrti - graditeljstvo	13.195	13,76
Uslužni obrti - usluge čišćenja	869	0,91
Uslužni obrti - ostale zanatske usluge	1.837	1,92
Ugostiteljstvo i turizam	15.718	16,39
Trgovina	15.962	16,64
Prijevoz	8.701	9,07
Ribarstvo, akvakultura i poljodjelstvo	3.276	3,42
Ribarstvo	2.279	2,38
Uslužni obrti - intelektualne usluge	8.371	8,73
Frizeri i kozmetičari	5.458	5,69
UKUPNO	95.908	100,00



Izvor: KNJIGA OBRTRNIKA – 30.06.2009.

⁴ Branša predstavlja granu neke djelatnosti, struku, područje. Obrt može pripadati u jednu ili više branši.

VLASNICI / ORTACI⁵ U AKTIVNIM OBRTIMA LIPANJ 2009.

Vlasnici / ortaci po vrsti vlasnika

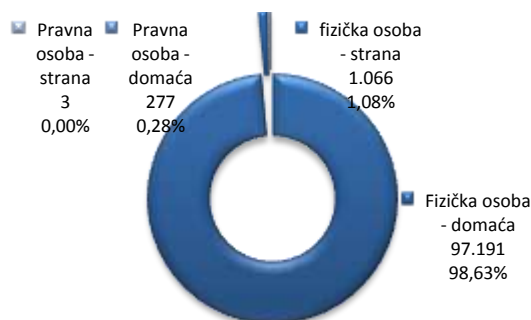
VLASNICI/ORTACI	98.537
Fizička osoba	98.257
Pravna osoba	280

* obrt može imati jednog ili više vlasnika



VLASNICI/ORTACI	98.537
Fizička osoba - domaća	97.191
fizička osoba - strana	1.066
Pravna osoba - domaća	277
Pravna osoba - strana	3

Izvor: KNJIGA OBRTNIKA 30.06.2009.

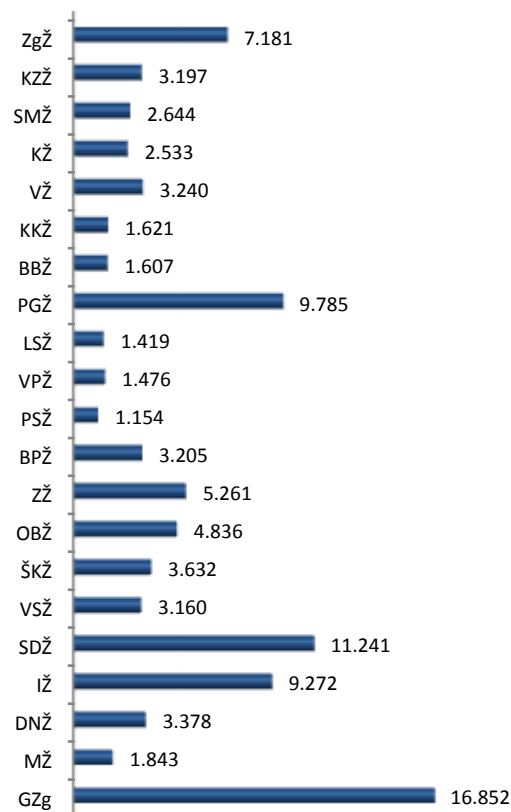


Vlasnici / ortaci u aktivnim obrtima po županijama lipanj 2009.

Županija		30.06.09.	udio u %
Zagrebačka	ZgŽ	7.181	7,3
Krapinsko-zagorska	KZŽ	3.197	3,2
Sisačko-moslavačka	SMŽ	2.644	2,7
Karlovačka	KŽ	2.533	2,6
Varaždinska	VŽ	3.240	3,3
Koprivničko-križevačka	KKŽ	1.621	1,6
Bjelovarsko-bilogorska	BBŽ	1.607	1,6
Primorsko-goranska	PGŽ	9.785	9,9
Ličko-senjska	LSŽ	1.419	1,4
Virovitičko-podravska	VPŽ	1.476	1,5
Požeško-slavonska	PSŽ	1.154	1,2
Brodsko-posavska	BPŽ	3.205	3,3
Zadarska	ZŽ	5.261	5,3
Osječko-baranjska	OBŽ	4.836	4,9
Šibensko-kninska	ŠKŽ	3.632	3,7
Vukovarsko-srijemska	VSŽ	3.160	3,2
Splitsko-dalmatinska	SDŽ	11.241	11,4
Istarska	IŽ	9.272	9,4
Dubrovačko-neretvanska	DNŽ	3.378	3,4
Međimurska	MŽ	1.843	1,9
Grad Zagreb	GZg	16.852	17,1
UKUPNO		98.537	100,0

*obrt može imati jednog ili više vlasnika

Izvor: KNJIGA OBRTNIKA 30.06.2009.



⁵ **ORTAK** – radi obavljanja gospodarskih djelatnosti dvije ili više osoba mogu zajednički obavljati obrt. Međusobni odnosi uređuju se pisanim ugovorom na koji se primjenjuju propisi kojima se uređuju obvezni odnosi u ortakluku. Obrt posluje pod zajedničkom tvrtkom. Radi obavljanja gospodarske djelatnosti jedna fizička osoba može obavljati više zajedničkih obrta.

POGONI U AKTIVNIM OBRTIMA LIPANJ 2009.

Pogoni u aktivnim obrtima po vrsti lipanj 2009.

POGONI	106.896
Sjedište	95.908
Izdvojeni pogoni ⁶	10.988

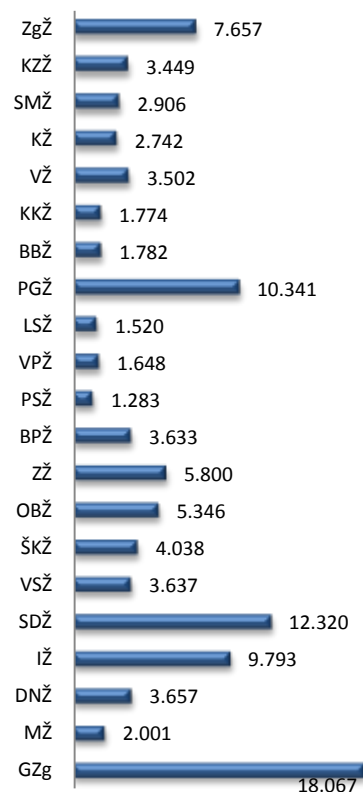
* obrt može imati jedan (sjedište) ili više pogona
Izvor: KNJIGA OBRTNIKA 30.06.2009.



Pogoni u aktivnim obrtima po županijama lipanj 2009.

r. br	Županija		30.06.09.	udio u %
1	Zagrebačka	ZgŽ	7.657	7,2
2	Krapinsko-zagorska	KZŽ	3.449	3,2
3	Sisačko-moslavačka	SMŽ	2.906	2,7
4	Karlovačka	KŽ	2.742	2,6
5	Varaždinska	VŽ	3.502	3,3
6	Koprivničko-križevačka	KKŽ	1.774	1,7
7	Bjelovarsko-bilogorska	BBŽ	1.782	1,7
8	Primorsko-goranska	PGŽ	10.341	9,7
9	Ličko-senjska	LSŽ	1.520	1,4
10	Virovitičko-podravska	VPŽ	1.648	1,5
11	Požeško-slavonska	PSŽ	1.283	1,2
12	Brodsko-posavska	BPŽ	3.633	3,4
13	Zadarska	ZŽ	5.800	5,4
14	Osječko-baranjska	OBŽ	5.346	5,0
15	Šibensko-kninska	ŠKŽ	4.038	3,8
16	Vukovarsko-srijemska	VSŽ	3.637	3,4
17	Splitsko-dalmatinska	SDŽ	12.320	11,5
18	Istarska	IŽ	9.793	9,2
19	Dubrovačko-neretvanska	DNŽ	3.657	3,4
20	Međimurska	MŽ	2.001	1,9
21	Grad Zagreb	GŽg	18.067	16,9
	UKUPNO		106.896	100,0

* obrt može imati jedan (sjedište) ili više pogona
Izvor: KNJIGA OBRTNIKA 30.06.2009.



⁶ **IZDVOJENI POGON** je jedan ili više međusobno odvojenih prostora u kojima se obavlja obrt ili koji služi za obavljanje obrta a nalazi se izvan sjedišta obrta. Obrt se može obavljati u više izdvojenih pogona.

EVIDENTIRANE DJELATNOSTI⁷ U AKTIVNIM OBRTIMA LIPANJ 2009.

Evidentirane djelatnosti u aktivnim obrtima u sjedištu i izdvojenim pogonima lipanj 2009.

EVIDENTIRANE DJELATNOSTI	294.662
U sjedištu	275.249
U izdvojenim pogonima	19.413

* obrt može imati jednu ili više djelatnosti;

** pogon može imati jednu ili više djelatnosti

Izvor: KNJIGA OBRTIKA 30.06.2009.



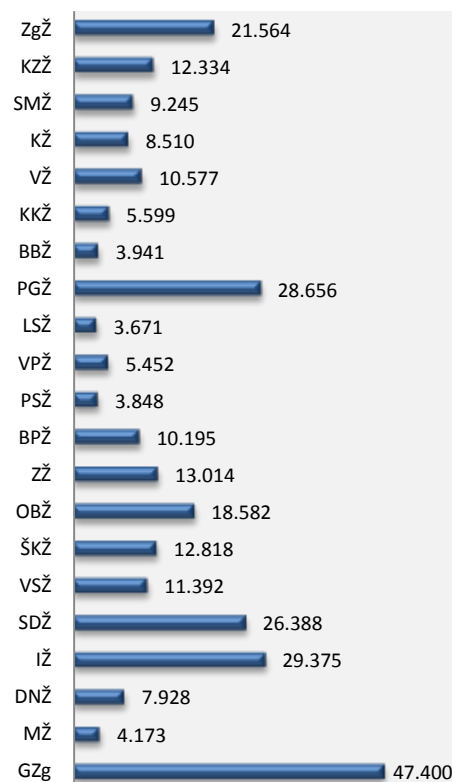
Evidentirane djelatnosti u aktivnim obrtima po županijama lipanj 2009.

r. br.	Županija		30.06.09.	udio u %
1	Zagrebačka	ZgŽ	21.564	7,3
2	Krapinsko-zagorska	KZŽ	12.334	4,2
3	Sisačko-moslavačka	SMŽ	9.245	3,1
4	Karlovačka	KŽ	8.510	2,9
5	Varaždinska	VŽ	10.577	3,6
6	Koprivničko-križevačka	KKŽ	5.599	1,9
7	Bjelovarsko-bilogorska	BBŽ	3.941	1,3
8	Primorsko-goranska	PGŽ	28.656	9,7
9	Ličko-senjska	LSŽ	3.671	1,2
10	Virovitičko-podravsk	VPŽ	5.452	1,9
11	Požeško-slavonska	PSŽ	3.848	1,3
12	Brodsko-posavska	BPŽ	10.195	3,5
13	Zadarska	ZŽ	13.014	4,4
14	Osječko-baranjska	OBŽ	18.582	6,3
15	Šibensko-kninska	ŠKŽ	12.818	4,4
16	Vukovarsko-srijemska	VSŽ	11.392	3,9
17	Splitsko-dalmatinska	SDŽ	26.388	9,0
18	Istarska	IŽ	29.375	10,0
19	Dubrovačko-neretvanska	DNŽ	7.928	2,7
20	Međimurska	MŽ	4.173	1,4
21	Grad Zagreb	GZg	47.400	16,1
	UKUPNO		294.662	100,0

*obrt može imati jednu ili više djelatnosti

* pogon može imati jednu ili više djelatnosti

Izvor: KNJIGA OBRTNIKA 30.06.2009.



⁷ DJELATNOSTI OBRTA – obrtnik kod otvaranja obrta može registrirati jednu ili više djelatnosti.

ZAPOSLENI U REPUBLICI HRVATSKOJ LIPANJ 2009.

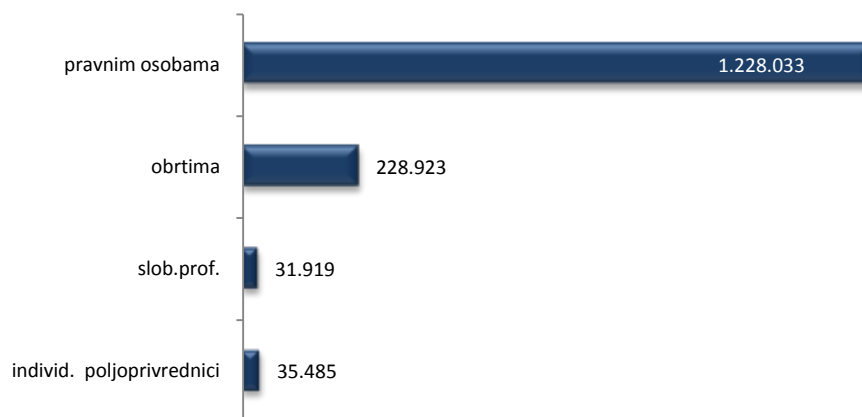
Zaposleni u		udio u %
pravnim osobama	1.228.033	80,56
obrtima	228.923	15,02
slobodne profesije	31.919	2,09
Individualni poljoprivrednici	35.485	2,33
UKUPNO	1.524.360	100,00

Izvor: Državni zavod za statistiku Priopćenje; 9.2.1/6. od 28.7.2009.

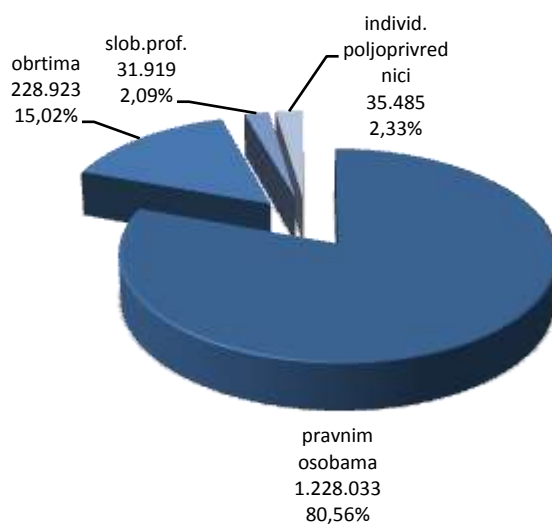
Podaci preuzeti iz evidencije aktivnih osiguranika Hrvatskog zavoda za mirovinsko osiguranje

* u zaposlene u pravnim osobama od uključen je i broj zaposlenih u policiji i obrani

Grafički prikaz: Zaposleni u Republici Hrvatskoj lipanj 2009.



Grafički prikaz: Zaposleni u RH u lipnju 2009. – udio

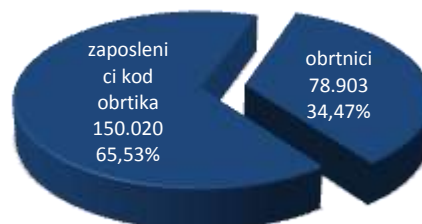


OBRTNICI⁸ I ZAPOSLENICI KOD OBRTNIKA – OSIGURANICI MIROVINSKOG OSIGURANJA (MIO) LIPANJ 2009.

Ukupno zaposleni u obrtima lipanj 2009.

30.06.2009.	obrtnici	zaposlenici kod obrtnika	ukupno zaposleni u obrtu*
	78.903	150.020	228.923

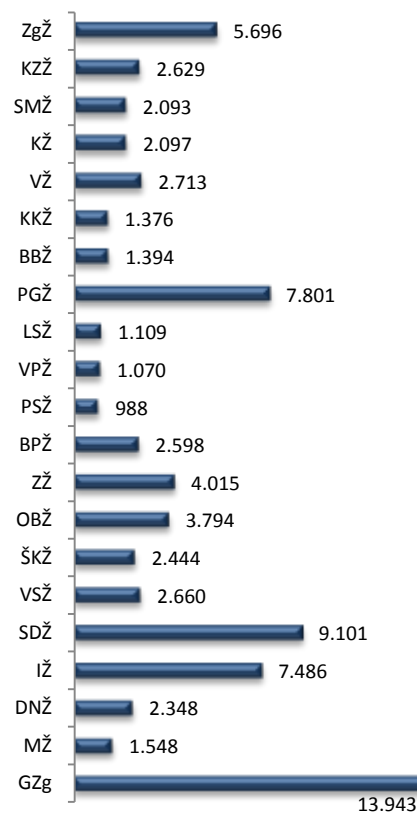
* ukupno obrtnici i zaposlenici kod obrtnika – osiguranici MIO
Izvor: HZMO 30.06.2009.



Obrtnici – osiguranici MIO po županijama lipanj 2009.

r. br.	Županija		30.06.09.	udio u %
1	Zagrebačka	ZgŽ	5.696	7,2
2	Krapinsko-zagorska	KZŽ	2.629	3,3
3	Sisačko-moslavačka	SMŽ	2.093	2,7
4	Karlovačka	KŽ	2.097	2,7
5	Varaždinska	VŽ	2.713	3,4
6	Koprivničko-križevačka	KKŽ	1.376	1,7
7	Bjelovarsko-bilogorska	BBŽ	1.394	1,8
8	Primorsko-goranska	PGŽ	7.801	9,9
9	Ličko-senjska	LSŽ	1.109	1,4
10	Virovitičko-podravsk	VPŽ	1.070	1,4
11	Požeško-slavonska	PSŽ	988	1,3
12	Brodsko-posavska	BPŽ	2.598	3,3
13	Zadarska	ZŽ	4.015	5,1
14	Osječko-baranjska	OBŽ	3.794	4,8
15	Šibensko-kninska	ŠKŽ	2.444	3,1
16	Vukovarsko-srijemska	VSŽ	2.660	3,4
17	Splitsko-dalmatinska	SDŽ	9.101	11,5
18	Istarska	IŽ	7.486	9,5
19	Dubrovačko-neretvanska	DNŽ	2.348	3,0
20	Međimurska	MŽ	1.548	2,0
21	Grad Zagreb	GZg	13.943	17,7
	UKUPNO		78.903	100,0

Izvor: HZMO 30.06.2009.



⁸ **OBRTNIK - OSIGURANIK MIROVINSKOG OSIGURANJA** je osoba koja ostvaruje dohodak isključivo bavljenjem obrtničke djelatnosti bez obzira na broj registriranih obrtničkih radnji i po toj osnovi plaća doprinose za mirovinsko osiguranje.

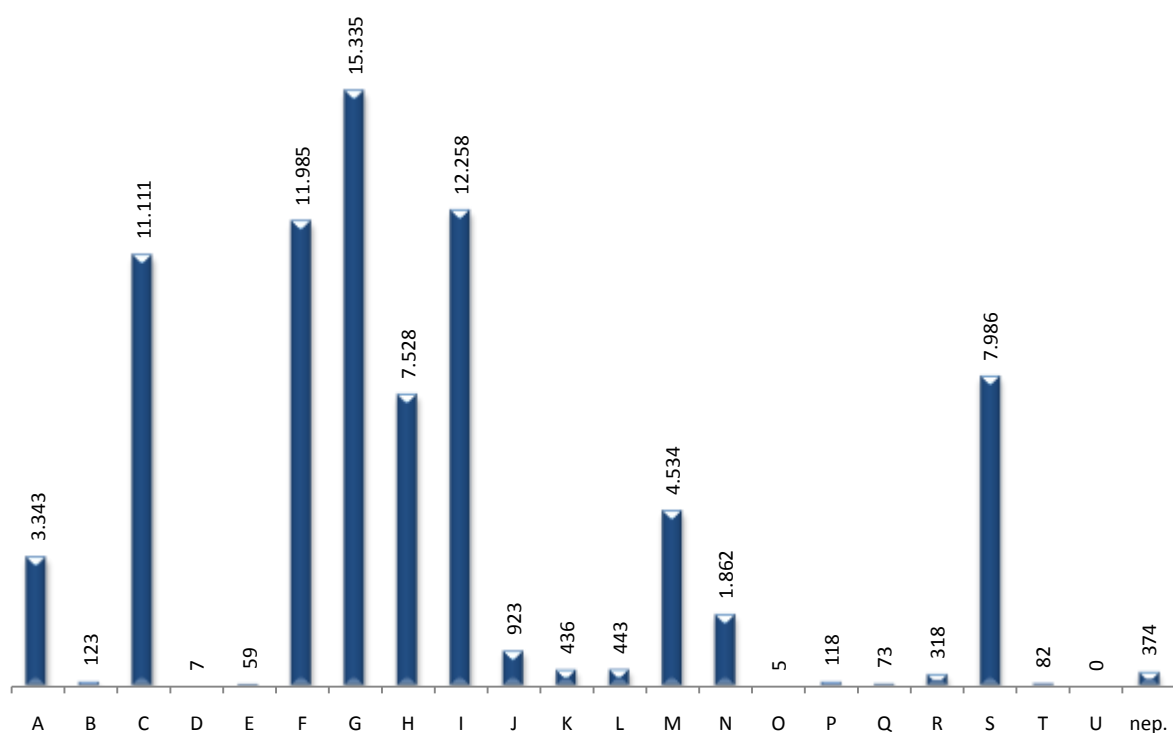
U obrtnike - osiguranike Mirovinskog osiguranja ne evidentiraju se obrtnici koji imaju otvoren obrt uz radni odnos i po kojoj osnovi su osigurani. Takvi obrtnici plaćaju obvezne doprinose s osnova obrta prema godišnjoj poreznoj prijavi.

Obrtnici (osiguranici MIO) prema djelatnostima NKD-a lipanj 2009.

Oznaka	Djelatnost	30.06.09.	udio u %
A	POLJOPRIVREDA, ŠUMARSTVO I RIBARSTVO	3.343	4,24
B	RUDARSTVO I VAĐENJE	123	0,16
C	PRERAĐIVAČKA INDUSTRIJA	11.111	14,08
D	OPSKRBA EL. ENERGIJOM, PLINOM, PAROM I KLIMATIZA...	7	0,01
E	OPSKRBA VODOM; UKLANJANJE OTPADNIH VODA, GOSPO.OTPA.TE DJ...	59	0,07
F	GRAĐEVINARSTVO	11.985	15,19
G	TRG.NA VELIKO I NA MALO; POPRAV.MOTORN.VOZILA I MOTOCI...	15.335	19,44
H	PRIJEVOZ I SKLADIŠTENJE	7.528	9,54
I	DJELATNOSTI PRUŽANJA SMJEŠTAJA TE PRIPREME I USLUŽI.HRANE	12.258	15,54
J	INFORMACIJE I KOMUNIKACIJE	923	1,17
K	FINANCIJSKE DJELATNOSTI I DJELATNOSTI OSIGURANJA	436	0,55
L	POSLOVANJE NEKRETNINAMA	443	0,56
M	STRUČNE, ZNANSTVENE I TEHNIČKE DJELATNOSTI	4.534	5,75
N	ADMINISTRATIVNE I POMOĆNE USLUŽNE DJELATNOSTI	1.862	2,36
O	JAVNA UPRAVA I OBRANA;OBVEZNO SOCIJALNO OSIGURANJE	5	0,01
P	OBRAZOVANJE	118	0,15
Q	DJELATNOSTI ZDRASTVENE ZAŠTITE I SOCIJALNE SKRBI	73	0,09
R	UMJETNOST, ZABAVA I REKREACIJA	318	0,40
S	OSTALE USLUŽNE DJELATNOSTI	7.986	10,12
T	DJELA.KUĆAN.KAO POSLODAVACA;DJELA.KUĆAN.KOJA PROIZVODE...	82	0,10
U	DJELATNOSTI IZVAN TERITRIJALNIH ORGANIZACIJA I TIJELA	0	0,00
nep.	NEPOZNATO-NEPREVEDENE ŠIFRE DJELATNOSTI	374	0,47
	UKUPNO	78.903	100,00

Izvor: HZMO 30.06.2009.

Grafički prikaz: Obrtnici (osiguranici MIO) prema djelatnostima NKD-a lipanj 2009.




Obrtnici – osiguranici Mirovinskog osiguranja prema dobi lipanj 2009.

30.06.09.	Mlađi od 40 godina	40 - 50 godina	50 i više godina	UKUPNO
	32.228	25.420	21.255	78.903

Stanje: 30.06.2009.

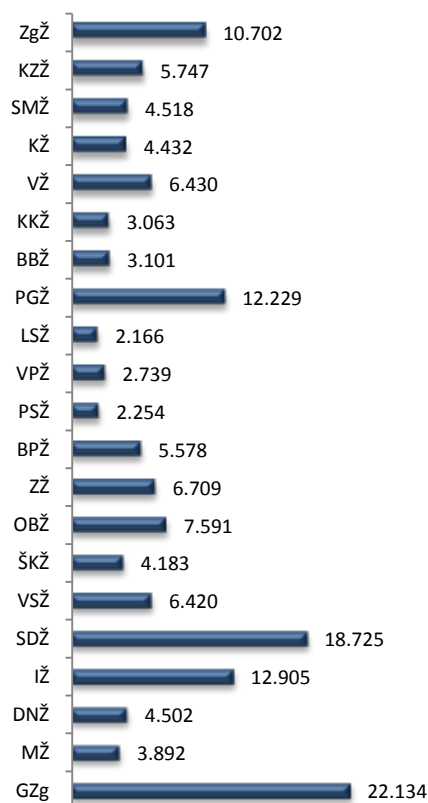
Izvor: Statističke informacije Hrvatskog zavoda za mirovinsko osiguranje godina VII br.2/2009.



Zaposlenici – osiguranici MIO kod obrtnika po županijama lipanj 2009.

r. br.	Županija		30.06.09.	Udio u %
1	Zagrebačka	ZgŽ	10.702	7,1%
2	Krapinsko-zagorska	KZŽ	5.747	3,8%
3	Sisačko-moslavačka	SMŽ	4.518	3,0%
4	Karlovačka	KŽ	4.432	3,0%
5	Varaždinska	VŽ	6.430	4,3%
6	Koprivničko-križevačka	KKŽ	3.063	2,0%
7	Bjelovarsko-bilogorska	BBŽ	3.101	2,1%
8	Primorsko-goranska	PGŽ	12.229	8,2%
9	Ličko-senjska	LSŽ	2.166	1,4%
10	Virovitičko-podravaska	VPŽ	2.739	1,8%
11	Požeško-slavonska	PSŽ	2.254	1,5%
12	Brodsko-posavska	BPŽ	5.578	3,7%
13	Zadarska	ZŽ	6.709	4,5%
14	Osječko-baranjska	OBŽ	7.591	5,1%
15	Šibensko-kninska	ŠKŽ	4.183	2,8%
16	Vukovarsko-srijemska	VSŽ	6.420	4,3%
17	Splitsko-dalmatinska	SDŽ	18.725	12,5%
18	Istarska	IŽ	12.905	8,6%
19	Dubrovačko-neretvanska	DNŽ	4.502	3,0%
20	Međimurska	MŽ	3.892	2,6%
21	Grad Zagreb	GZg	22.134	14,8%
	UKUPNO		150.020	100,0%

Izvor: HZMO 30.06.2009.

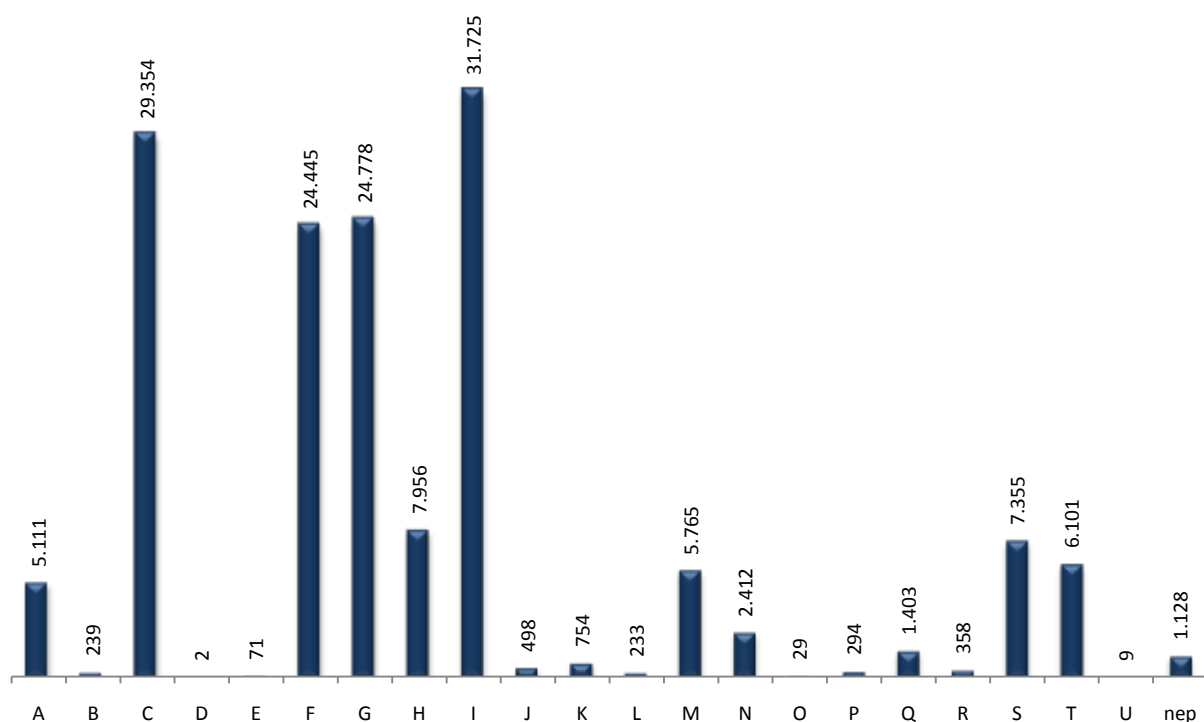


Zaposlenici kod obrtnika (osiguranici MIO) prema NKD-u lipanj 2009.

Oznaka	Djelatnost	30.06.09.	udio u %
A	POLJOPRIVREDA, ŠUMARSTVO I RIBARSTVO	5.111	3,41
B	RUDARSTVO I VAĐENJE	239	0,16
C	PRERAĐIVAČKA INDUSTRIJA	29.354	19,57
D	OPSKRBA EL. ENERGIJOM, PLINOM, PAROM I KLIMATIZA...	2	0,00
E	OPSKRBA VODOM; UKLANJANJE OTPADNIH VODA, GOSPO.OTPA.TE DJ...	71	0,05
F	GRAĐEVINARSTVO	24.445	16,29
G	TRG.NA VELIKO I NA MALO; POPRAV.MOTORN.VOZILA I MOTOCI...	24.778	16,52
H	PRIJEVOZ I SKLADIŠTENJE	7.956	5,30
I	DJELATNOSTI PRUŽANJA SMJEŠTAJA TE PRIPREME I USLUŽI.HRANE	31.725	21,15
J	INFORMACIJE I KOMUNIKACIJE	498	0,33
K	FINANCIJSKE DJELATNOSTI I DJELATNOSTI OSIGURANJA	754	0,50
L	POSLOVANJE NEKRETNINAMA	233	0,16
M	STRUČNE, ZNANSTVENE I TEHNIČKE DJELATNOSTI	5.765	3,84
N	ADMINISTRATIVNE I POMOĆNE USLUŽNE DJELATNOSTI	2.412	1,61
O	JAVNA UPRAVA I OBRANA;OBVEZNO SOCIJALNO OSIGURANJE	29	0,02
P	OBRAZOVANJE	294	0,20
Q	DJELATNOSTI ZDRASTVENE ZAŠTITE I SOCIJALNE SKRBI	1.403	0,94
R	UMJETNOST, ZABAVA I REKREACIJA	358	0,24
S	OSTALE USLUŽNE DJELATNOSTI	7.355	4,90
T	DJELA.KUĆAN.KAO POSLODAVACA;DJELA.KUĆAN.KOJA PROIZVODE...	6.101	4,07
U	DJELATNOSTI IZVAN TERITRIJALNIH ORGANIZACIJA I TIJELA	9	0,01
nep	NEPOZNATO-NEPREVEDENE ŠIFRE DJELATNOSTI	1.128	0,75
	UKUPNO	150.020	100,00

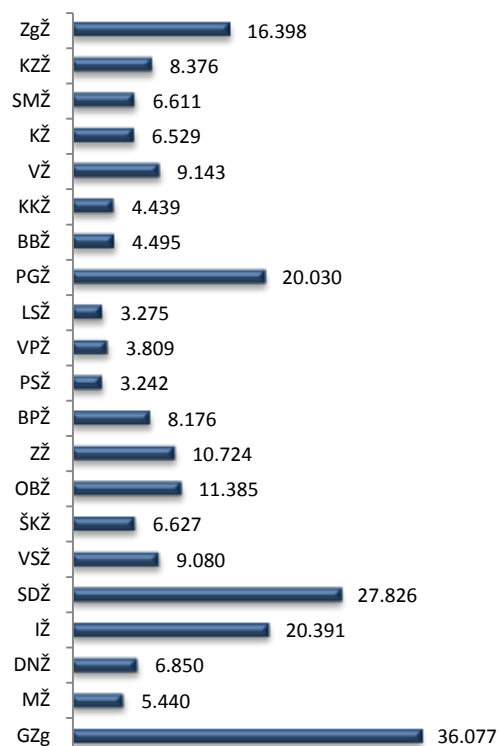
Izvor: HZMO 30.06.2009.

Grafički prikaz: Zaposlenici kod obrtnika (osiguranici MIO) prema NKD-u lipanj 2009.



Zaposleni u obrtima (obrtnici i zaposlenici kod obrtnika) prema županijama lipanj 2009.

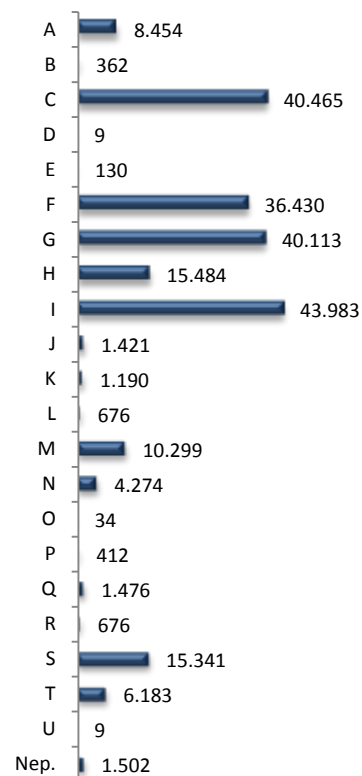
Županija	ozn. žup.	30.06.09.	udio u %
Zagrebačka	ZgŽ	16.398	7,16
Krapinsko-zagorska	KZŽ	8.376	3,66
Sisačko-moslavačka	SMŽ	6.611	2,89
Karlovačka	KŽ	6.529	2,85
Varaždinska	VŽ	9.143	3,99
Koprivničko-križevačka	KKŽ	4.439	1,94
Bjelovarsko-bilogorska	BBŽ	4.495	1,96
Primorsko-goranska	PGŽ	20.030	8,75
Ličko-senjska	LSŽ	3.275	1,43
Virovitičko-podravska	VPŽ	3.809	1,66
Požeško-slavonska	PSŽ	3.242	1,42
Brodsko-posavska	BPŽ	8.176	3,57
Zadarska	ZŽ	10.724	4,68
Osječko-baranjska	OBŽ	11.385	4,97
Šibensko-kninska	ŠKŽ	6.627	2,89
Vukovarsko-srijemska	VSŽ	9.080	3,97
Splitsko-dalmatinska	SDŽ	27.826	12,16
Istarska	IŽ	20.391	8,91
Dubrovačko-neretvanska	DNŽ	6.850	2,99
Međimurska	MŽ	5.440	2,38
Grad Zagreb	GZg	36.077	15,76
UKUPNO		228.923	100,00



Izvor: HZMO 30.06.2009.

Zaposleni u obrtima (obrtnici i zaposlenici kod obrtnika) prema NKD lipanj 2009.

Djelatnost prema NKD-u i nazivu	Šifra	30. 6. 9.
Poljoprivreda, šumarstvo i ribarstvo	A	8.454
Rudarstvo i vađenje	B	362
Prerađivačka industrija	C	40.465
Opskrba el. energijom, plinom, parom i klimatizacijom	D	9
Opskrba vodom; uklanjanje otpadnih voda, gospo.otpad.te dj...	E	130
Građevinarstvo	F	36.430
Trgov. na veliko i malo, poprav.motornih vozila i motocikla	G	40.113
Prijevoz i skladištenje	H	15.484
Djelatnosti pružanja smještaja te pripreme i usluzi.hrane	I	43.983
Informacije i komunikacije	J	1.421
Financijske djelatnosti i djelatnosti osiguranja	K	1.190
Poslovanje nekretninama	L	676
Stručne, znanstvene i tehničke djelatnosti	M	10.299
Administrativne i pomoćne uslužne djelatnosti	N	4.274
Javna uprava i obrana: obvezno socijalno osiguranje	O	34
Obrazovanje	P	412
Djelatnosti zdravstvene zaštite i socijalne skrbi	Q	1.476
Umjetnost, zabava i rekreacija	R	676
Ostale uslužne djelatnosti	S	15.341
Djela.kućan.kao poslodavaca; djela.kućan.koja proizvode...	T	6.183
Djelatnosti izvan teritorijalnih organizacija i tijela	U	9
Nepoznato - neprevedene šifre djelatnosti	Nep.	1.502
UKUPNO		228.923



Izvor: HZMO 30.06.2009.

Pojmovnik

U Statističkim informacijama većina korištenih pojmova definirana je Zakonom o obrtu (Narodne novine br. 77/93., 90/96., 102/98., 64/01., 71/01., 49/03., 68/07., 79/07.), kao i drugim propisima.

KNJIGA OBRTRNIKA – ČLANOVA HRVATSKE OBRTRNIČKE KOMORE skup je podataka koji čine podaci iz Obrtnog registra Ministarstva gospodarstva, rada i poduzetništva, evidencije dragovoljnog članstva u Hrvatskoj obrtničkoj komori te trgovačkih društva koji rade na obrtnički način.

OBRJNI REGISTAR - Ministarstvo za obrt, malo i srednje poduzetništvo je Pravilnikom o obliku i načinu vođenja Obrtnog registra propisalo način upisa fizičkih osoba u Obrtni registar i način vođenja Obrtnog registra u uredima državne uprave u županijama i njihovim ispostavama, te u Uredu Grada Zagreba (registarsko tijelo), oblik i sadržaj obrasca prijave za upis u Obrtni registar, oblik i sadržaj omota registarskog uložka, obrazaca registarskih listova, obrasca preglednog lista upisa u registarski uložak, obrasca knjige rednih brojeva omota registarskih uložaka, obrasca izvotka iz Obrtnog registra, te oblik i način vođenja evidencije o trgovačkim društvima koja obavljaju vezane i povlaštene obrte.

OBRT je samostalno i trajno obavljanje dopuštenih gospodarskih djelatnosti od strane fizičkih osoba sa svrhom postizanja dobiti koja se ostvaruje proizvodnjom, prometom ili pružanjem usluga na tržištu. Iznimno obrt obavlja i trgovačko društvo koje obavlja jednu ili više djelatnosti ako to ne čini na industrijski način.

OBRTRNIK je fizička osoba koja obavlja jednu ili više djelatnosti u svoje ime i za svoj račun, a pritom se može koristiti i radom drugih osoba.

OBRTRNIK - OSIGURANIK MIROVINSKOG OSIGURANJA je osoba koja ostvaruje dohodak isključivo bavljenjem obrtničke djelatnosti bez obzira na broj registriranih obrtničkih radnji i po toj osnovi plaća doprinos za mirovinsko osiguranje.

U obrtnike - osiguranike Mirovinskog osiguranja ne evidentiraju se obrtnici koji imaju otvoren obrt uz radni odnos i po kojoj osnovi su osigurani. Takvi obrtnici plaćaju obvezne doprinose s osnova obrta prema godišnjoj poreznoj prijavi.

ORTAK – radi obavljanja gospodarskih djelatnosti dvije ili više osoba mogu zajednički obavljati obrt. Međusobni odnosi uređuju se pisanim ugovorom na koji se primjenjuju propisi kojima se uređuju obvezni odnosi u ortakluku. Obrt posluje pod zajedničkom tvrtkom.

Radi obavljanja gospodarske djelatnosti jedna fizička osoba može obavljati više zajedničkih obrta.

TRAJNO OBAVLJANJE OBRTA podrazumijeva i slučajeve kada se privremeno prestaje radom, s namjerom ponovnog obavljanja obrta.

SEZONSKI OBRTI obavlja se najdulje šest mjeseci unutar jedne kalendarske godine. Sezonsko obavljanje obrta trajno se upisuje u obrtni registar.

SLOBODNI OBRTI su obrti za čije obavljanje se kao uvjet ne traži ispit o stručnoj osposobljenosti ili majstorski ispit.

VEZANI OBRTI su obrti za čije se obavljanje traži, pored općih uvjeta, ispit o stručnoj osposobljenosti ili majstorski ispit.

POVLAŠTENI OBRTI su obrti koje obrtnik ili trgovačko društvo smije obavljati samo na temelju povlastice koju izdaje nadležno ministarstvo ovisno o vrsti obrta.

SJEDIŠTE OBRTA je mjesto u kojem se obavlja obrt. Ako se obrt obavlja u više mjesta, sjedište je u jednome od mjesta koje obrtnik odredi. Ako za obavljanje obrta nije potreban prostor, sjedište obrta je mjesto u kojemu obrtnik ima prebivalište.

IZDVOJENI POGON je jedan ili više međusobno odvojenih prostora u kojima se obavlja obrt ili koji služi za obavljanje obrta a nalazi se izvan sjedišta obrta. Obrt se može obavljati u više izdvojenih pogona.

PRIVREMENO OBUSTAVLJANJE OBAVLJANJA OBRTA je obustavljanje obavljanja obrta u trajanju do jedne godine o čemu obrtnik pisano izvješćuje nadležni županijski ured u roku od 30 dana od dana obustave. Iznimno, obrtnik može obustaviti obavljanje obrta dulje od jedne godine u slučaju bolesti, porodnog dopusta ili nastupa više sile.

DJELATNOSTI OBRTA – obrtnik kod otvaranja obrta može registrirati jednu ili više djelatnosti.

CEH – staleško obrtničko udruženje prema strukama. Ceh je oblik strukovnog povezivanja na razini područne obrtničke komora radi usklađivanja i rješavanja stručnih i ostalih pitanja od zajedničkog interesa za članove ceha. Cehovi se organiziraju u područnim obrtničkim komorama tako da svaka strukovna grupa obuhvaća u pravilu jednu granu, a kada interes članova to zahtjeva, jednu skupinu ili jednu podskupinu. Vrsta i broj cehova utvrđuje s statutom područne komore, a rad ceha aktom područne obrtničke komore.

RADNICI KOD PRAVNIH OSOBA – osobe koje u radnom odnosu obavljaju određene poslove za poslodavca – pravnu osobu i s njima, prema posebnim propisima izjednačene osobe (radnici na bolovanju, zaposleni u hrvatskoj vojsci, detaširani radnici, osobe na profesionalnoj rehabilitaciji, nezaposleni s pravom na mirovinsko osiguranje i dr.), osobe izabrane ili imenovane na određene dužnosti u tijelima vlasti, volonteri i dr. – osobe iz članka 10. stavka 1. ZOMO-a.

TRGOVAČKA DRUŠTVA

- Dioničko društvo – d.d. je trgovačko društvo u kojemu članovi (dioničari) sudjeluju s ulozima u temeljnom kapitalu podijeljenom na dionice. Dioničari ne odgovaraju za obveze društva.
- Društvo sa ograničenom odgovornošću – d.o.o. je trgovačko društvo u koje jedna ili više pravnih ili fizičkih osoba ulažu temeljne uloge s kojima sudjeluju u unaprijed dogovorenom temeljnom kapitalu. Temeljni ulozu ne moraju biti jednaki. Članovi društva ne odgovaraju vlastitom imovinom za obveze društva.

DRUŠTVO S OGRANIČENOM ODGOVORNOŠĆU (d.o.o.) - Društvo s ograničenom odgovornošću najčešći je oblik trgovačkog društva u Hrvatskoj. Društvo s ograničenom odgovornošću trgovačko je društvo u koje jedna ili više pravnih ili fizičkih osoba ulažu temeljne uloge s kojima sudjeluju u unaprijed ugovorenom temeljnom kapitalu. Temeljni ulozu ne moraju biti jednaki. Nijedan osnivač ne može pri osnivanju preuzeti više temeljnih uloga, ali ih kasnije može steći. Poslovni udjeli ne mogu se izraziti u vrijednosnim papirima.

DIONIČKO DRUŠTVO (d.d.) - Dioničko društvo je trgovačko društvo kapitala u kojemu članovi (dioničari) sudjeluju s ulozima u temeljnom kapitalu podijeljenom na dionice. Dioničko društvo može osnovati i samo jedna osoba, odnosno društvo može imati i samo jednog dioničara.

Dioničko društvo je pravna osoba koja pravnu osobnost stječe upisom u sudski registar. Društvo odgovara za svoje obveze svom svojom imovinom. Dioničari ne odgovaraju za obveze društva.

Temeljni akt dioničkog društva je statut. Njime se uređuje unutarnji ustroj društva.

JAVNO TRGOVAČKO DRUŠTVO (j.t.d.) - Javno trgovačko društvo jest trgovačko društvo u koje se udružuju dvije ili više osoba radi trajnog obavljanja djelatnosti pod zajedničkom tvrtkom, a svaki član društva odgovara vjerovnicima društva neograničeno i solidarno cijelom svojom imovinom. Član društva ne može bez suglasnosti ostalih članova raspolagati svojim udjelom u društvu.

KOMANDITNO DRUŠTVO (k.d.) - Komanditno je društvo trgovačko društvo u koje se udružuju dvije ili više osoba radi trajnog obavljanja djelatnosti pod zajedničkom tvrtkom, od kojih najmanje jedna odgovara za obveze društva neograničeno i solidarno cijelom svojom imovinom (komplementar), a najmanje jedna odgovara za obveze društva samo do iznosa određenog imovinskog uloga u društvu (komanditor).

GOSPODARSKO INTERESNO UDRUŽENJE (GIU) - Gospodarsko interesno udruženje pravna je osoba koju osnivaju dvije ili više fizičkih i pravnih osoba da bi olakšale i promicale obavljanje gospodarskih djelatnosti koje čine predmete njihovog poslovanja, ali tako da ta pravna osoba za sebe ne stječe dobit.

PREDSTAVNIŠTVO - Predstavništvo u Hrvatskoj može osnovati strana osoba koja obavlja gospodarsku djelatnost i nacionalna ili međunarodna gospodarska udruga.

Izdavač: Hrvatska obrtnička komora
Ilica 49/II, 10000 Zagreb
Tel: 01/ 48 06 666
Fax: 01/ 48 46 610
e-mail: hok@hok.hr
web adresa: www.hok.hr

Za izdavača: Mato Topić, predsjednik Hrvatske obrtničke komore

Urednica izdanja:
Snježana Tomić

Kontakt osoba: Zrinka Debeljak
Tel: 01/ 48 06 666; 48 06 651, Fax: 01/ 48 06 675

Priprema: Komorski ured Hrvatske obrtničke komore
-Odjel za informacijski sustav, statistiku i poslovno informiranje-

Zagreb, rujan 2009.