



HRVATSKA  
OBRTNIČKA  
KOMORA

STATISTIČKI PREGLED

**OBRTNIŠTVO  
U  
BROJKAMA  
2009.**

# OBRTNIŠTVO U 2009. GODINI

## TERITORIJALNI USTROJ <sup>1</sup>

	Na razini Hrvatske djeluje Hrvatska obrtnička komora	HOK
	Na razini županija djeluju područne obrtničke komore	20 POK-ova
	Na razini općina i gradova djeluju udruženja obrtnika	116 UO-a

## OBRTI <sup>2</sup>

	<b>Aktivni obrti</b>	<b>100.777</b>
	<b>Vlasnici / ortaci</b>	<b>103.620</b>
	<b>Pogoni u aktivnim obrtima</b>	<b>112.410</b>

## OBRTNICI I ZAPOSLENICI <sup>3</sup> - osiguranici Mirovinskog osiguranja

	Obrtnici	79.149
	Zaposlenici	148.401
	Zaposlenici u obrtima (obrnici i zaposlenici)	227.550

Izvor podataka:

<sup>1</sup> Hrvatska obrtnička komora

<sup>2</sup> Knjiga obrtnika – članova Hrvatske obrtničke komore (22.12.2008.)

<sup>3</sup> Hrvatski zavod za mirovinsko osiguranje (31.12.2008)

## Uvod

«Obrtništvo u brojkama 2009.», nastavak je statističkih pregleda 2003.-2005.; 2006.; 2008. (statistički podaci za 2007.g.), te predstavlja skup statističkih podataka o obrtništvu iz raznih izvora. Najveći dio obrađenih podataka preuzet je iz Knjige obrtnika - članova Hrvatske obrtničke komore. Ostali korišteni podaci preuzeti su od Hrvatskog zavoda za mirovinsko osiguranje, Državnog zavoda za statistiku, te internih statistika koje se vode u Odjelima Hrvatske obrtničke komore.

U prvom dijelu statističkog pregleda obrađeni su podaci iz Knjige obrtnika - članova Hrvatske obrtničke komore (u daljnjem tekstu Knjiga obrtnika) sa prosincem 2008. godine, kao i podaci Državnog zavoda za statistiku.

U drugom dijelu obrađeni su podaci Hrvatskog zavoda za mirovinsko osiguranje o obrtnicima i zaposlenicima u obrtima osiguranicima Mirovinskog osiguranja, te podaci o umirovljenicima.

Treći dio skup je podataka o obrazovanju za obrtnička zanimanja koji se vode u Odjelu za obrazovanje Hrvatske obrtničke komore.

Svi navedeni podaci razrađeni su po županijama. Podaci za grad Zagreb iskazani su zasebno, osim u podacima o obrazovanju za obrtnička zanimanja.

Obrađeni podaci i izvori podataka:

Knjiga obrtnika – članova Hrvatske obrtničke komore

- aktivni obrti po stanju, obavljanju i vrsti obrta
- vlasnici – ortaci u aktivnim obrtima
- pogoni u aktivnim obrtima
- cehovski ustroj u aktivnim obrtima
- branše u aktivnim obrtima
- evidentirane djelatnosti u aktivnim obrtima

Hrvatski zavod za mirovinsko osiguranje

- osiguranici Mirovinskog osiguranja prema osnovama osiguranja
- osiguranici Mirovinskog osiguranja u sustavu generacijske solidarnosti
- obrtnici i zaposlenici kod obrtnika – osiguranici Mirovinskog osiguranja
- obrtnici – umirovljenici

Hrvatska obrtnička komora – Odjel za obrazovanje

- podaci o obrazovanju za obrtnička zanimanja
- podaci o stručnoj osposobljenosti
- podaci o majstorskim diplomama

Državni zavod za statistiku

- podaci o trgovačkim društvima

Navedeni podaci nalaze se na web stanici Hrvatske obrtničke komore: [www.hok.hr](http://www.hok.hr), pod naslovom Statistika.

Statistički pregled izlazi jedanput godišnje.

## Sadržaj

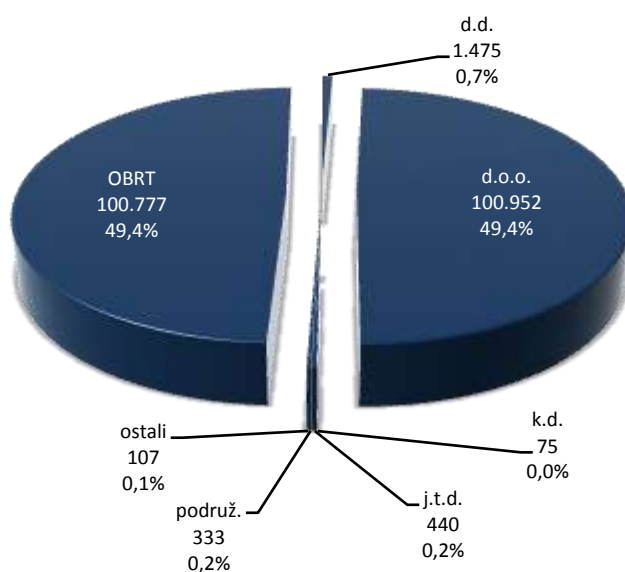
Uvod	3
Sadržaj	4
Aktivna trgovačka društva i aktivni obrti 2008.	5
- prema pravno ustrojbenim oblicima	
- prema županijama	
Aktivni obrti u prosincu 2008.	8
- po stanju obrta	
- po obavljanju obrta	
- po vrsti obrta	
- po županijama	
Cehovski ustroj u aktivnim obrtima u RH i po županija prema oznaci glavne djelatnosti u sjedištu obrta	10
Branše u aktivnim obrtima prema oznaci glavne djelatnosti u sjedištu obrta u RH	11
Vlasnici / ortaci u aktivnim obrtima u prosincu 2008.	12
- po vrsti vlasnika	
- po županijama	
Pogoni u aktivnim obrtima u prosincu 2008.	13
- po vrsta pogona,	
- po županijama	
Evidentirane djelatnosti u aktivnim obrtima u prosincu 2008.	14
- u sjedištu i izdvojenim poganima	
- po županijama	
Zaposleni u Republici Hrvatskoj 2008.	15
Obrtnici i zaposlenici u obrtima – osiguranici Mirovinskog osiguranja (MIO) u 2008.	16
- Obrtnici – osiguranici MIO po županijama, NKD-u, dobi	
- Zaposlenici – osiguranici MIO kod obrtnika po županijama i NKD	
Osiguranici Mirovinskog osiguranja u sustavu generacijske solidarnosti 2008.	20
Obrazovanje za obrtnička zanimanja	22
Upisi učenika u programe obrtničkih zanimanja	22
- Realizacija upisa učenika u obrtnička zanimanja po županijama u školskoj godini 2008./2009.	
- Realizacija upisa učenika u programe obrtničkih zanimanja po županijama 2008./2009.	
- Rezultati upisa učenika u programe obrtničkih zanimanja po zanimanjima 2008./2009.	
Stručna osposobljenost	27
- Položeni ispiti o stručnoj osposobljenosti po 2007. i 2008.	
- Položeni ispiti o stručnoj osposobljenosti po zvanjima u 2008.	
Majstorski ispiti	28
- Položeni majstorski ispiti po županijama 2008.	
- Položeni majstorski ispiti po zvanjima 2008.	
Pojmovnik	32

## AKTIVNA TRGOVAČKA DRUŠTVA PREMA PRAVNO USTROJBenIM OBLICIMA I AKTIVNI OBRTI 2008.

Ustrojbeni oblik	Oznaka	Trgovačka društva / Obrti
dioničko društvo <sup>1</sup>	d.d.	1.475
društvo sa ograničenom odgovornošću <sup>2</sup>	d.o.o.	100.952
komanditno društvo <sup>3</sup>	k.d.	75
javna trgovačka društva <sup>4</sup>	j.t.d.	440
podružnice inozemnih trgovačkih društava ili pojedinca <sup>5</sup>	podružnica	333
ostali pravno ustrojbeni oblici	ostali	107
obrtr <sup>6</sup>	OBRT	100.777
<b>UKUPNO</b>		<b>204.159</b>

Izvor: Državni zavod za statistiku (DZS) Priopćenje 11.1.1/4. od 9.2.2008. (podaci za trgovačka društva – stanje 31.12.2008.) KNJIGA OBRTNIKA 22.12.2008. (podaci za aktivne obrte)

Grafički prikaz: Aktivna trgovačka društva prema ustrojbenim oblicima i aktivni obrti u 2008.



<sup>1</sup> **DIONIČKO DRUŠTVO** (d.d.) - Dioničko društvo je trgovačko društvo kapitala u kojemu članovi (dioničari) sudjeluju s ulozima u temeljnom kapitalu podijeljenom na dionice. Dioničko društvo može osnovati i samo jedna osoba, odnosno društvo može imati i samo jednog dioničara. Dioničko društvo je pravna osoba koja pravnu osobnost stječe upisom u sudski registar. Društvo odgovara za svoje obveze svom svojom imovinom. Dioničari ne odgovaraju za obveze društva. Temeljni akt dioničkog društva je statut. Njime se uređuje unutarnji ustroj društva.

<sup>2</sup> **DRUŠTVO S OGRANIČENOM ODGOVORNOŠĆU** (d.o.o.) - Društvo s ograničenom odgovornošću najčešći je oblik trgovačkog društva u Hrvatskoj. Društvo s ograničenom odgovornošću trgovačko je društvo u koje jedna ili više pravnih ili fizičkih osoba ulažu temeljne uloge s kojima sudjeluju u unaprijed ugovorenom temeljnom kapitalu. Temeljni uložci ne moraju biti jednaki. Nijedan osnivač ne može pri osnivanju preuzeti više temeljnih uloga, ali ih kasnije može steći. Poslovni udjeli ne mogu se izraziti u vrijednosnim papirima.

<sup>3</sup> **KOMANDITNO DRUŠTVO** (k.d.) - Komanditno je društvo trgovačko društvo u koje se udružuju dvije ili više osoba radi trajnog obavljanja djelatnosti pod zajedničkom tvrtkom, od kojih najmanje jedna odgovara za obveze društva neograničeno i solidarno cijelom svojom imovinom (komplementar), a najmanje jedna odgovara za obveze društva samo do iznosa određenog imovinskog uloga u društvo (komanditor).

<sup>4</sup> **JAVNO TRGOVAČKO DRUŠTVO** (j.t.d.) - Javno trgovačko društvo jest trgovačko društvo u koje se udružuju dvije ili više osoba radi trajnog obavljanja djelatnosti pod zajedničkom tvrtkom, a svaki član društva odgovara vjerovnicima društva neograničeno i solidarno cijelom svojom imovinom. Član društva ne može bez suglasnosti ostalih članova raspolagati svojim udjelom u društvu.

<sup>5</sup> **PREDSTAVNIŠTVO** - Predstavništvo u Hrvatskoj može osnovati strana osoba koja obavlja gospodarsku djelatnost i nacionalna ili međunarodna gospodarska udruga.

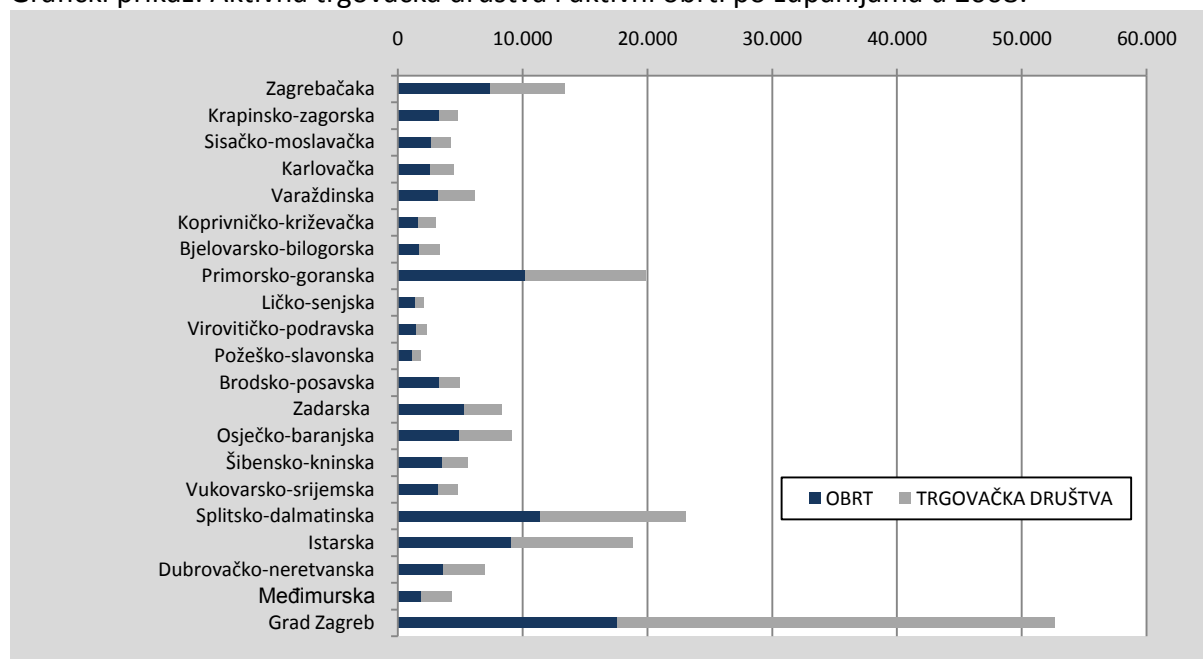
<sup>6</sup> **OBRT** je samostalno i trajno obavljanje dopuštenih gospodarskih djelatnosti od strane fizičkih osoba sa svrhom postizanja dobiti koja se ostvaruje proizvodnjom, prometom ili pružanjem usluga na tržištu. Iznimno obrt obavlja i trgovačko društvo koje obavlja jednu ili više djelatnosti ako to ne čini na industrijski način.

## Aktivna trgovačka društva<sup>7</sup> i aktivni obrti po županijama u 2008.

ŽUPANIJA	OBRT	TRGOVAČKA DRUŠTVA	Ukupno
Zagrebačka	7.431	5.969	13.400
Krapinsko-zagorska	3.292	1.475	4.767
Sisačko-moslavačka	2.660	1.555	4.215
Karlovačka	2.565	1.905	4.470
Varaždinska	3.278	2.917	6.195
Koprivničko-križevačka	1.671	1.413	3.084
Bjelovarsko-bilogorska	1.665	1.662	3.327
Primorsko-goranska	10.204	9.658	19.862
Ličko-senjska	1.422	656	2.078
Virovitičko-podravska	1.524	839	2.363
Požeško-slavonska	1.159	707	1.866
Brodsko-posavska	3.311	1.648	4.959
Zadarska	5.293	3.019	8.312
Osječko-baranjska	4.928	4.169	9.097
Šibensko-kninska	3.563	2.054	5.617
Vukovarsko-srijemska	3.229	1.541	4.770
Splitsko-dalmatinska	11.414	11.659	23.073
Istarska	9.063	9.756	18.819
Dubrovačko-neretvanska	3.642	3.333	6.975
Međimurska	1.878	2.432	4.310
Grad Zagreb	17.585	35.015	52.600
<b>UKUPNO</b>	<b>100.777</b>	<b>103.382</b>	<b>204.159</b>

Izvor: Državni zavod za statistiku (DZS) Priopćenje 11.1.1/4. od 9.2.2008. (podaci za trgovačka društva- stanje 31.12.2008.)  
KNJIGA OBRTRNIKA 22.12.2008. (podaci za aktivne obrte)

### Grafički prikaz: Aktivna trgovačka društva i aktivni obrti po županijama u 2008.



<sup>7</sup> Trgovačko društvo - je pravna osoba čiji su osnivanje i ustroj određeni Zakonom o trgovačkim društvima (N.N.111/1993.). Trgovačka društva jesu javno trgovačko društvo, komanditno društvo, dioničko društvo, društvo s ograničenom odgovornošću i gospodarsko interesno udruženje

## Aktivna trgovačka društva prema pravno ustrojbenim oblicima i obrti po županijama u 2008.

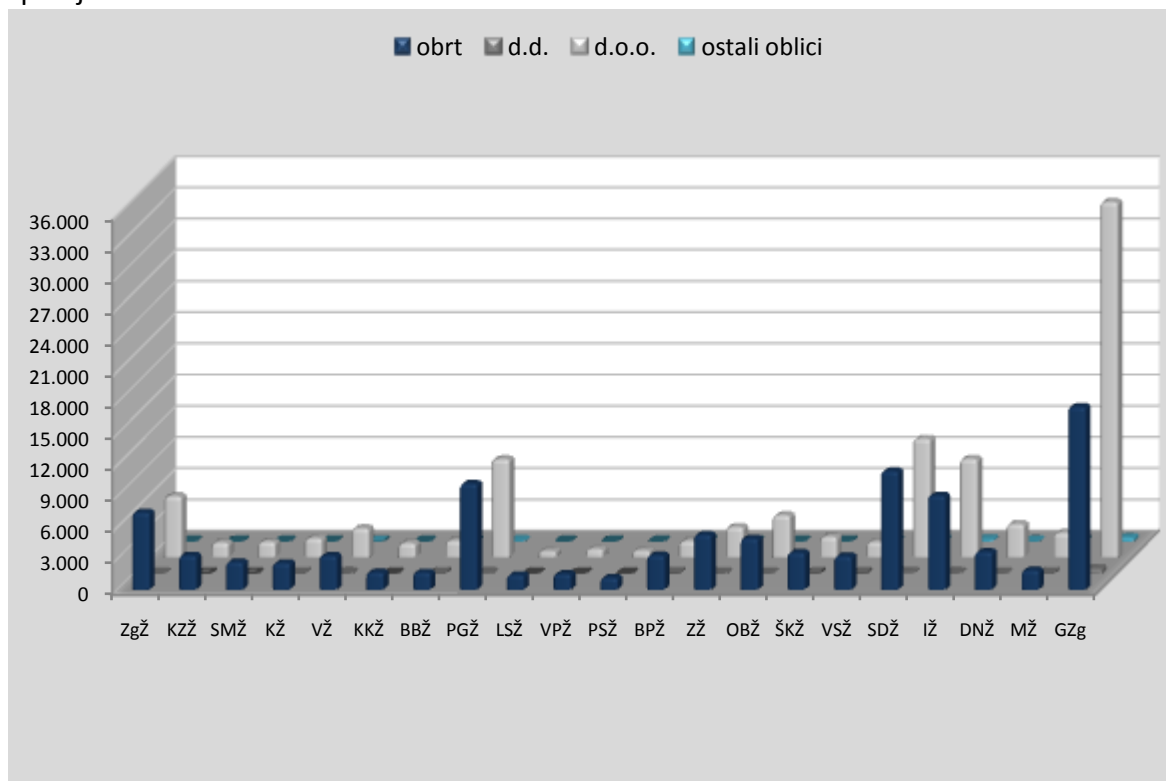
ŽUPANIJA	Oznaka županije	obrt	d.d.	d.o.o.	ostali oblici	ukupno
Zagrebačka	ZgŽ	7.431	49	5.899	21	13.400
Krapinsko-zagorska	KZŽ	3.292	29	1.436	10	4.767
Sisačko-moslavačka	SMŽ	2.660	29	1.518	8	4.215
Karlovačka	KŽ	2.565	46	1.845	14	4.470
Varaždinska	VŽ	3.278	68	2.817	32	6.195
Koprivničko-križevačka	KKŽ	1.671	20	1.391	2	3.084
Bjelovarsko-bilogorska	BBŽ	1.665	37	1.622	3	3.327
Primorsko-goranska	PGŽ	10.204	109	9.467	82	19.862
Ličko-senjska	LSŽ	1.422	17	634	5	2.078
Virovitičko-podravska	VPŽ	1.524	20	813	6	2.363
Požeško-slavonska	PSŽ	1.159	20	685	2	1.866
Brodsko-posavska	BPŽ	3.311	35	1.589	24	4.959
Zadarska	ZŽ	5.293	61	2.940	18	8.312
Osječko-baranjska	OBŽ	4.928	66	4.076	27	9.097
Šibensko-kninska	ŠKŽ	3.563	32	2.004	18	5.617
Vukovarsko-srijemska	VSŽ	3.229	33	1.494	14	4.770
Splitsko-dalmatinska	SDŽ	11.414	151	11.430	78	23.073
Istarska	IŽ	9.063	76	9.490	190	18.819
Dubrovačko-neretvanska	DNŽ	3.642	65	3.222	46	6.975
Međimurska	MŽ	1.878	43	2.381	8	4.310
Grad Zagreb	GZg	17.585	469	34.199	347	52.600
UKUPNO		100.777	1.475	100.952	955	204.159

Ostali oblici - komanditno društvo, javno trgovačko društvo, podružnice inozemnih trgovačkih društava, ostali

Izvor: Državni zavod za statistiku Priopćenje 11.1.2/2. od 10.2.2009 (podaci trgovačka društva)

Knjiga obrtnika – 22.12.2008. (podaci o obrtima).

Grafički prikaz: Aktivna trgovačka društva prema pravno ustrojbenim oblicima i obrti po županijama u 2008.

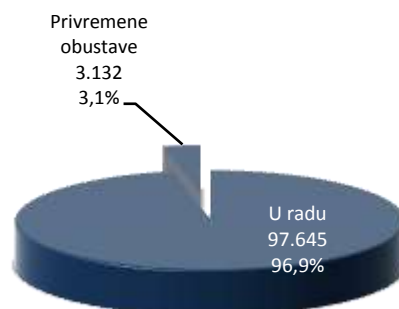


## AKTIVNI OBRTI

Aktivni obrti po stanju obrta u prosincu 2008.

<b>Aktivni obrti</b>	<b>100.777</b>
U radu	97.645
Privremene obustave	3.132

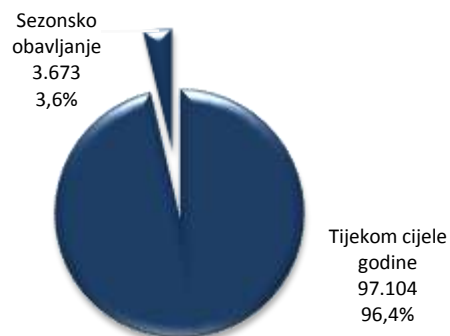
Izvor: KNJIGA OBRTNIKA 22.12..2008.



Aktivni obrti po obavljanju obrta prosinac 2008.

<b>Aktivni obrti</b>	<b>100.777</b>
Tijekom cijele godine	97.104
Sezonsko obavljanje <sup>8</sup>	3.673

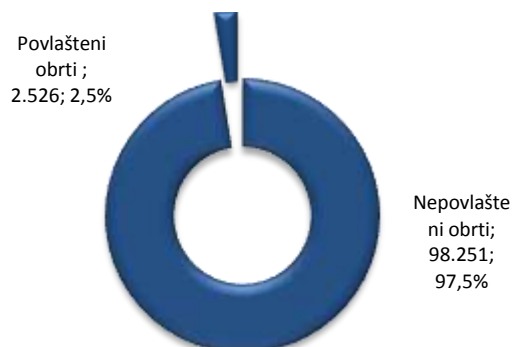
Izvor: KNJIGA OBRTNIKA 22.12. 2008.



Aktivni obrti po vrsti obrta u prosincu 2008.

<b>Aktivni obrti</b>	<b>100.777</b>
Nepovlašteni obrti	98.251
Povlašteni obrti <sup>9</sup>	2.526

Izvor: KNJIGA OBRTNIKA 22.12. 2008.



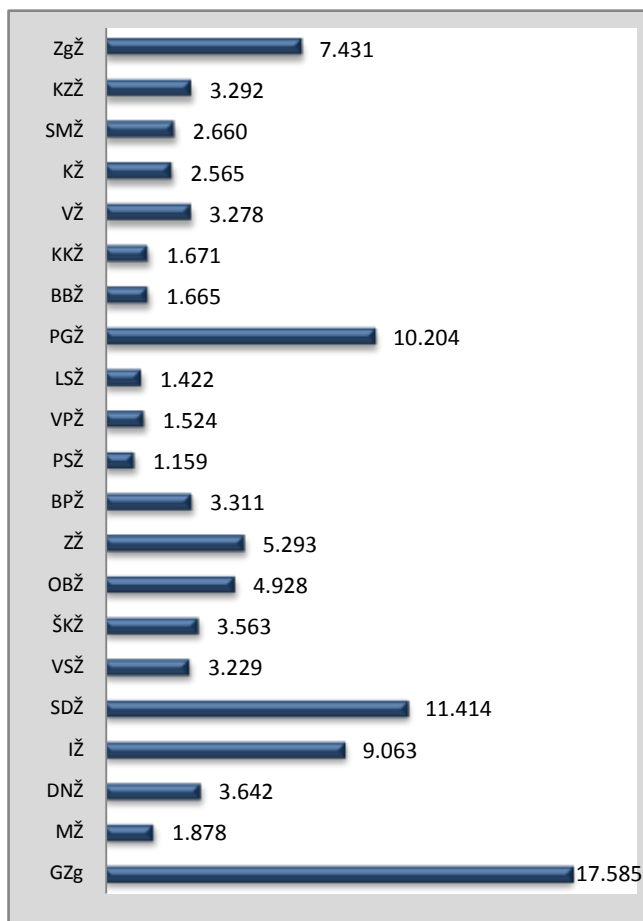
<sup>8</sup> **SEZONSKI OBRTI** obavljaju se najdulje šest mjeseci unutar jedne kalendarske godine. Sezonsko obavljanje obrta trajno se upisuje u obrtni registar.

<sup>9</sup> **POVLAŠTENI OBRTI** su obrti koje obrtnik ili trgovačko društvo smije obavljati samo na temelju povlastice koju izdaje nadležno ministarstvo ovisno o vrsti obrta.

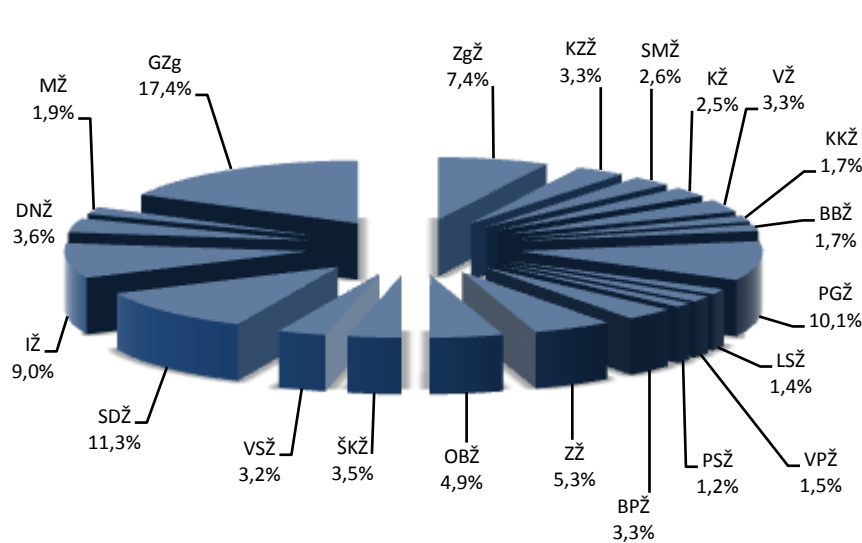
## Aktivni obrti po županijama 2008.

r.br.	Županija	XII.2008.	Udio u %
1	Zagrebačka	7.431	7,4
2	Krapinsko-zagorska	3.292	3,3
3	Sisačko-moslavačka	2.660	2,6
4	Karlovačka	2.565	2,5
5	Varaždinska	3.278	3,3
6	Koprivničko-križevačka	1.671	1,7
7	Bjelovarsko-bilogorska	1.665	1,7
8	Primorsko-goranska	10.204	10,1
9	Ličko-senjska	1.422	1,4
10	Virovitičko-podravska	1.524	1,5
11	Požeško-slavonska	1.159	1,2
12	Brodsko-posavska	3.311	3,3
13	Zadarska	5.293	5,3
14	Osječko-baranjska	4.928	4,9
15	Šibensko-kninska	3.563	3,5
16	Vukovarsko-srijemska	3.229	3,2
17	Splitsko-dalmatinska	11.414	11,3
18	Istarska	9.063	9,0
19	Dubrovačko-neretvanska	3.642	3,6
20	Međimurska	1.878	1,9
21	Grad Zagreb	17.585	17,4
	<b>UKUPNO</b>	<b>100.777</b>	<b>100,0</b>

Izvor: KNJIGA OBRITNIKA 22.12.2008.



## Grafički prikaz: Aktivnih obrta po županijama 2008. - udio



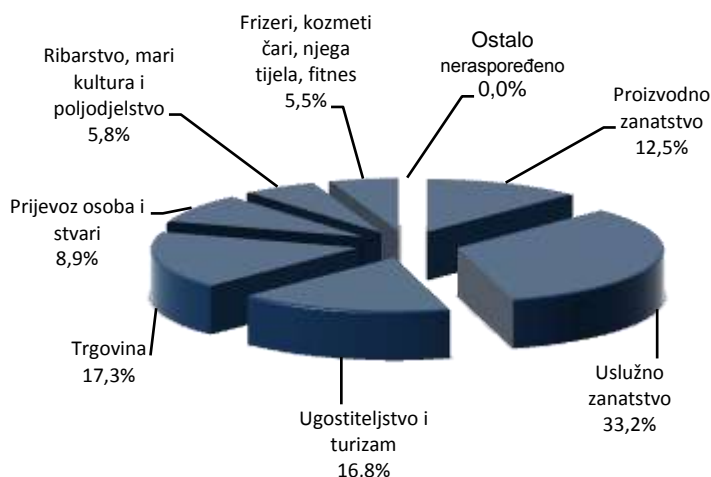
### Legenda županija

Zagrebačka	ZgŽ
Krapinsko-zagorska	KZŽ
Sisačko-moslavačka	SMŽ
Karlovačka	KŽ
Varaždinska	VŽ
Koprivničko-križevačka	KKŽ
Bjelovarsko-bilogorska	BBŽ
Primorsko-goranska	PGŽ
Ličko-senjska	LSŽ
Virovitičko-podravska	VPŽ
Požeško-slavonska	PSŽ
Brodsko-posavska	BPŽ
Zadarska	ZŽ
Osječko-baranjska	OBŽ
Šibensko-kninska	ŠKŽ
Vukovarsko-srijemska	VSŽ
Splitsko-dalmatinska	SDŽ
Istarska	IŽ
Dubrovačko-neretvanska	DNŽ
Međimurska	MŽ
Grad Zagreb	GZg

## CEHOVSKI<sup>10</sup> USTROJ U AKTIVNIM OBRTIMA PREMA OZNACI GLAVNE DJELATNOSTI U SJEDIŠTU

Ostalo neraspoređeno	2
Proizvodno zanatstvo	12.561
Uslužno zanatstvo	33.461
Ugostiteljstvo i turizam	16.979
Trgovina	17.403
Prijevoz osoba i stvari	8.990
Ribarstvo, marikultura i poljodjelstvo	5.864
Frizeri, kozmetičari, njega tijela, fitness	5.517
<b>UKUPNO</b>	<b>100.777</b>

Izvor: Knjiga obrtnika 22.12.2008.



## Cehovski ustroj u aktivnim obrtima po županijama prema oznaci glavne djelatnosti u sjedištu

r.br.	Županija	Ostalo - neraspoređeno	Proizvodno zanatstvo	Uslužno zanatstvo	Ugostiteljstvo i turizam	Trgovina	Prijevoz osoba i stvari	Ribarstvo, marikultura, poljodjelstvo	Frizeri, kozmetičari, njega tijela, fitness	UKUPNO
1	Zagrebačka	0	1.417	2.715	872	1.028	752	259	388	7.431
2	Krapinsko-zagorska	0	605	1.202	502	420	321	86	156	3.292
3	Sisačko-moslavačka	0	335	931	357	516	229	152	140	2.660
4	Karlovačka	0	367	869	369	479	210	120	151	2.565
5	Varaždinska	0	506	1.116	374	500	454	121	207	3.278
6	Koprivničko-križevačka	0	280	645	171	243	113	132	87	1.671
7	Bjelovarsko-bilogorska	1	243	526	178	318	148	154	97	1.665
8	Primorsko-goranska	0	1.097	3.619	2.107	1.497	752	564	568	10.204
9	Ličko-senjska	0	126	362	385	209	161	119	60	1.422
10	Virovitičko-podravska	0	168	517	183	333	115	133	75	1.524
11	Požeško-slavonska	0	157	394	155	197	92	94	70	1.159
12	Brodsko-posavska	0	505	1.022	416	672	336	219	141	3.311
13	Zadarska	0	491	1.510	1.267	935	452	424	214	5.293
14	Osječko-baranjska	0	617	1.547	620	1.009	357	505	273	4.928
15	Šibensko-kninska	0	281	1.025	1.006	611	238	273	129	3.563
16	Vukovarsko-srijemska	0	412	964	452	649	217	359	176	3.229
17	Splitsko-dalmatinska	0	1.096	3.388	2.560	1.987	1.079	671	633	11.414
18	Istarska	0	849	3.190	1.535	1.476	701	901	411	9.063
19	Dubrovačko-neretvanska	1	304	816	1.099	494	432	345	151	3.642
20	Međimurska	0	346	778	179	250	144	95	86	1.878
21	Grad Zagreb	0	2.359	6.325	2.192	3.580	1.687	138	1.304	17.585
	<b>UKUPNO</b>	<b>2</b>	<b>12.561</b>	<b>33.461</b>	<b>16.979</b>	<b>17.403</b>	<b>8.990</b>	<b>5.864</b>	<b>5.517</b>	<b>100.777</b>

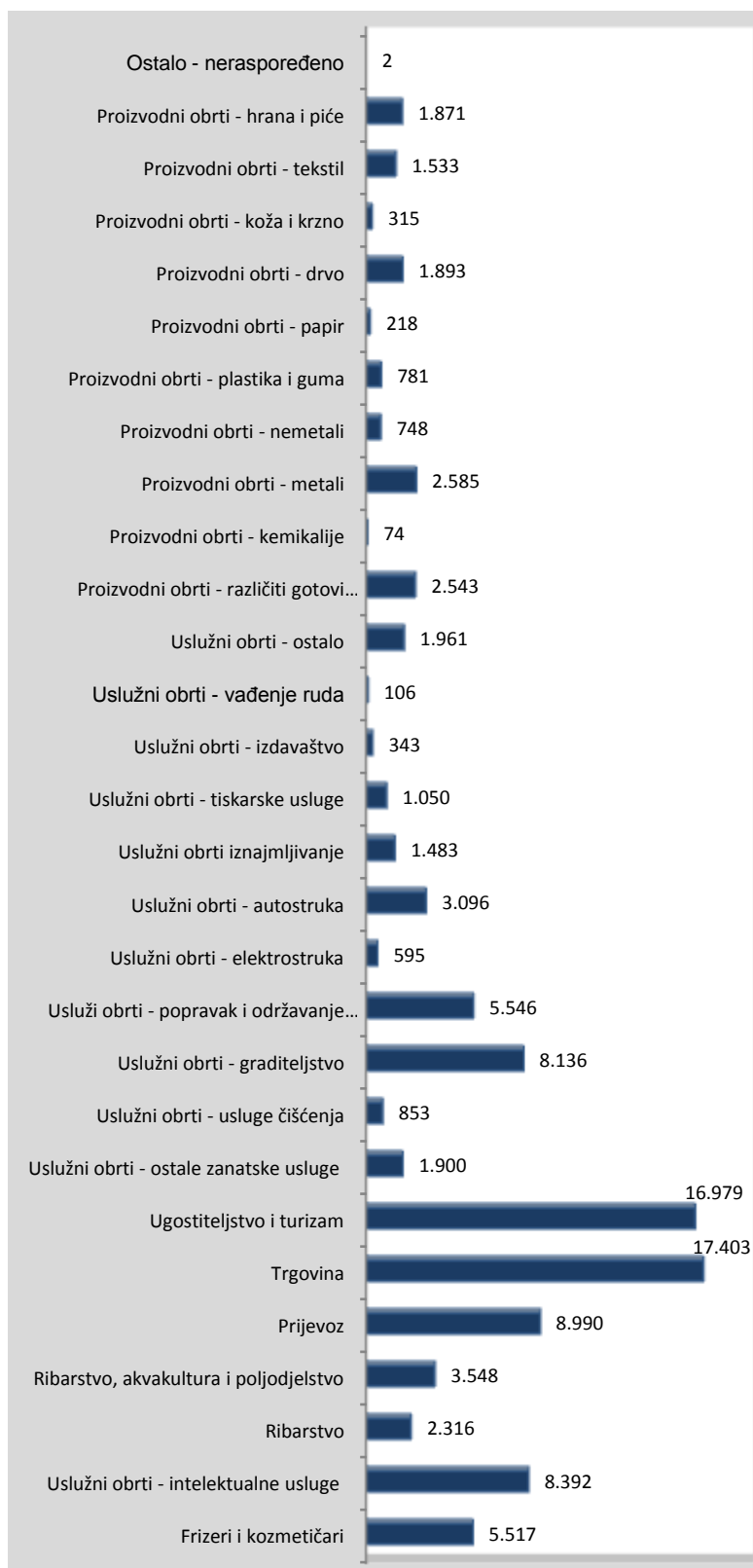
Izvor: Knjiga obrtnika 22.12.2008.

<sup>10</sup> Cehovi su oblik strukovnog povezivanja obrtnika na razini područne obrtničke komore radi usklađivanja i rješavanja stručnih i ostalih pitanja od zajedničkog interesa za članove ceha. Obrt može pripadati jedan ili više cehova.

## BRANŠE<sup>11</sup> U AKTIVNIM OBRTIMA U RH PREMA OZNACI GLAVNE DJELATNOSTI U SJEDIŠTU

Branša	XII.2008.	udio u %
Ostalo - neraspoređeno	2	0,0
Proizvodni obrti - hrana i piće	1.871	1,9
Proizvodni obrti - tekstil	1.533	1,5
Proizvodni obrti - koža i krzno	315	0,3
Proizvodni obrti - drvo	1.893	1,9
Proizvodni obrti - papir	218	0,2
Proizvodni obrti - plastika i guma	781	0,8
Proizvodni obrti - nemetali	748	0,7
Proizvodni obrti - metali	2.585	2,6
Proizvodni obrti - kemikalije	74	0,1
Proizvodni obrti - različiti gotovi proizv. i	2.543	2,5
Uslužni obrti - ostalo	1.961	1,9
Uslužni obrti - vađenje ruda	106	0,1
Uslužni obrti - izdavaštvo	343	0,3
Uslužni obrti - tiskarske usluge	1.050	1,0
Uslužni obrti iznajmljivanje	1.483	1,5
Uslužni obrti - autostruka	3.096	3,1
Uslužni obrti - elektrostruka	595	0,6
Uslužni obrti - popravak i održavanje objekta	5.546	5,5
Uslužni obrti - graditeljstvo	8.136	8,1
Uslužni obrti - usluge čišćenja	853	0,8
Uslužni obrti - ostale zanatske usluge	1.900	1,9
Ugostiteljstvo i turizam	16.979	16,8
Trgovina	17.403	17,3
Prijevoz	8.990	8,9
Ribarstvo, akvakultura i poljodjelstvo	3.548	3,5
Ribarstvo	2.316	2,3
Uslužni obrti - intelektualne usluge	8.392	8,3
Frizeri i kozmetičari	5.517	5,5
<b>UKUPNO</b>	<b>100.777</b>	<b>100,0</b>

Izvor: Knjiga obrtnika – 22.12.2008.



<sup>11</sup> Branša predstavlja granu neke djelatnosti, struku, područje. Obrt može pripadati u jednu ili više branši.

## VLASNICI / ORTACI<sup>12</sup> U AKTIVNIM OBRTIMA 2008.

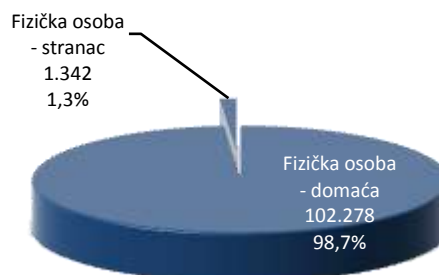
Vlasnici / ortaci po vrsti vlasnika

VLASNICI/ORTACI	103.620*
Fizička osoba - domaća	102.278
Fizička osoba - stranac	1.342

\*1,0282– vlasnika ortaka po obrtu

\* obrt može imati jednog ili više vlasnika

Izvor: KNJIGA OBRTRNIKA 22.12.2008.

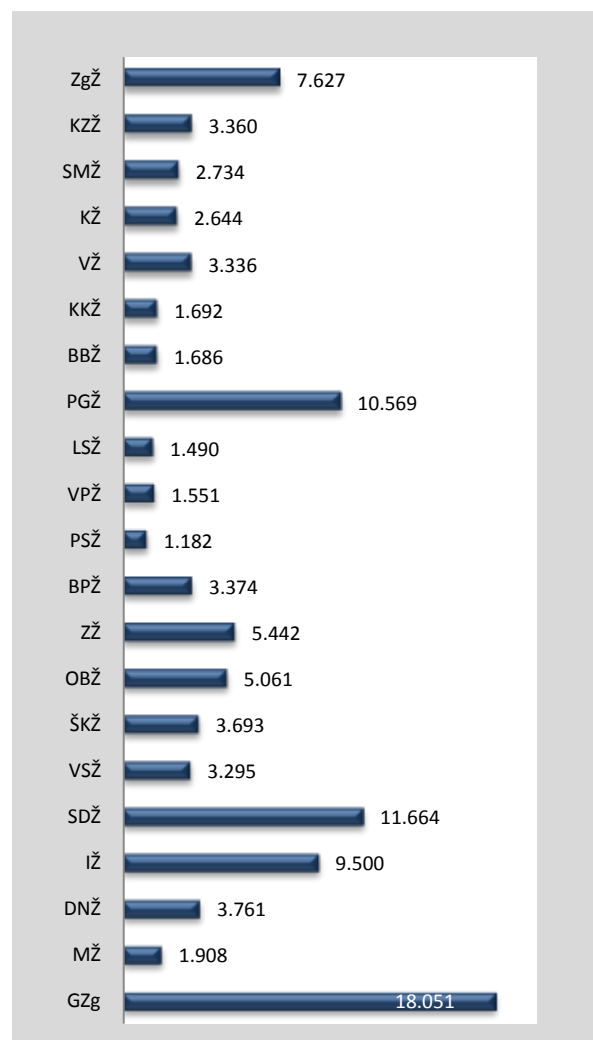


Vlasnici / ortaci u aktivnim obrtima po županijama 2008.

Županija		XII.2008.	Udio u %
Zagrebačka	ZgŽ	7.627	7,4
Krapinsko-zagorska	KZŽ	3.360	3,2
Sisačko-moslavačka	SMŽ	2.734	2,6
Karlovačka	KŽ	2.644	2,6
Varaždinska	VŽ	3.336	3,2
Koprivničko-križevačka	KKŽ	1.692	1,6
Bjelovarsko-bilogorska	BBŽ	1.686	1,6
Primorsko-goranska	PGŽ	10.569	10,2
Ličko-senjska	LSŽ	1.490	1,4
Virovitičko-podravska	VPŽ	1.551	1,5
Požeško-slavonska	PSŽ	1.182	1,1
Brodsko-posavska	BPŽ	3.374	3,3
Zadarska	ZŽ	5.442	5,3
Osječko-baranjska	OBŽ	5.061	4,9
Šibensko-kninska	ŠKŽ	3.693	3,6
Vukovarsko-srijemska	VSŽ	3.295	3,2
Splitsko-dalmatinska	SDŽ	11.664	11,3
Istarska	IŽ	9.500	9,2
Dubrovačko-neretvanska	DNŽ	3.761	3,6
Međimurska	MŽ	1.908	1,8
Grad Zagreb	GZg	18.051	17,4
<b>UKUPNO</b>		<b>103.620</b>	<b>100,0</b>

\*obrt može imati jednog ili više vlasnika

Izvor: KNJIGA OBRTRNIKA 22.12.2008.



<sup>12</sup> **ORTAK** – radi obavljanja gospodarskih djelatnosti dvije ili više osoba mogu zajednički obavljati obrt. Međusobni odnosi uređuju se pisanim ugovorom na koji se primjenjuju propisi kojima se uređuju obvezni odnosi u ortakluku. Obrt posluje pod zajedničkom tvrtkom. Radi obavljanja gospodarske djelatnosti jedna fizička osoba može obavljati više zajedničkih obrta.

## POGONI U AKTIVNIM OBRTIMA 2008.


Pogoni u aktivnim obrtima po vrsti

<b>POGONI</b>	<b>112.410</b>
Sjedište <sup>13</sup>	100.777
Izdvojeni pogoni <sup>14</sup>	11.633

1,1154 pogona po obrtu

\* obrt može imati jedan (sjedište) ili više pogona

Izvor: KNJIGA OBRTRNIKA 22.12.2008.



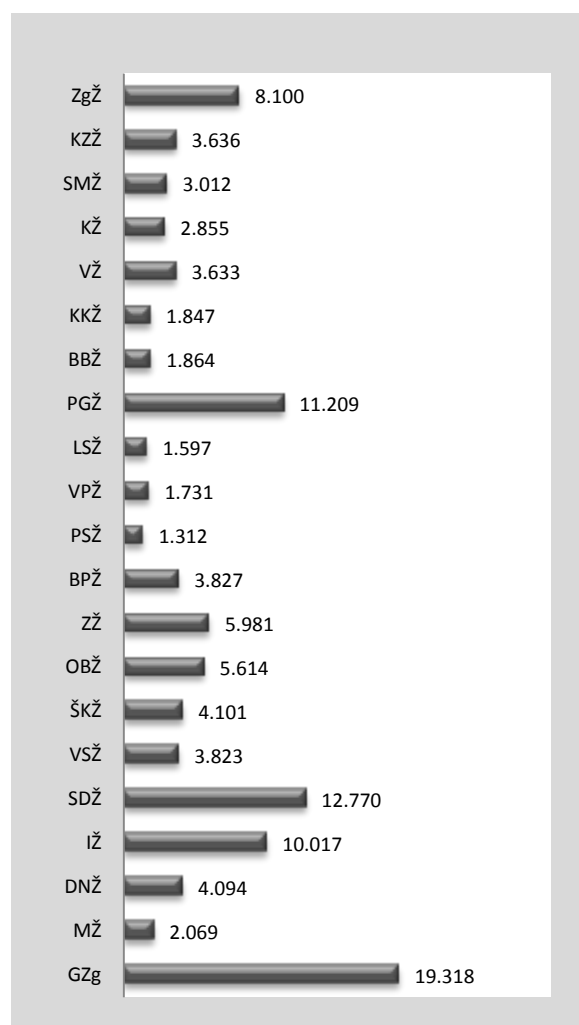
Pogoni u aktivnim obrtima po županijama 2008.

r.br.	Županija		XII.2008	Udio u %
1	Zagrebačka	ZgŽ	8.100	7,2
2	Krapinsko-zagorska	KZŽ	3.636	3,2
3	Sisačko-moslavačka	SMŽ	3.012	2,7
4	Karlovačka	KŽ	2.855	2,5
5	Varaždinska	VŽ	3.633	3,2
6	Koprivničko-križevačka	KKŽ	1.847	1,6
7	Bjelovarsko-bilogorska	BBŽ	1.864	1,7
8	Primorsko-goranska	PGŽ	11.209	10,0
9	Ličko-senjska	LSŽ	1.597	1,4
10	Virovitičko-podravaska	VPŽ	1.731	1,5
11	Požeško-slavonska	PSŽ	1.312	1,2
12	Brodsko-posavska	BPŽ	3.827	3,4
13	Zadarska	ZŽ	5.981	5,3
14	Osječko-baranjska	OBŽ	5.614	5,0
15	Šibensko-kninska	ŠKŽ	4.101	3,6
16	Vukovarsko-srijemska	VSŽ	3.823	3,4
17	Splitsko-dalmatinska	SDŽ	12.770	11,4
18	Istarska	IŽ	10.017	8,9
19	Dubrovačko-neretvanska	DNŽ	4.094	3,6
20	Međimurska	MŽ	2.069	1,8
21	Grad Zagreb	GŽg	19.318	17,2
	<b>UKUPNO</b>		<b>112.410</b>	<b>100,0</b>

1,1154 pogona po obrtu

\* obrt može imati jedan (sjedište) ili više pogona

Izvor: KNJIGA OBRTRNIKA 22.12.2008.



<sup>13</sup> **SJEDIŠTE OBRTA** je mjesto u kojem se obavlja obrt. Ako se obrt obavlja u više mjesta, sjedište je u jednome od mjesta koje obrtnik odredi. Ako za obavljanje obrta nije potreban prostor, sjedište obrta je mjesto u kojemu obrtnik ima prebivalište.

<sup>14</sup> **IZDVOJENI POGON** je jedan ili više međusobno odvojenih prostora u kojima se obavlja obrt ili koji služi za obavljanje obrta a nalazi se izvan sjedišta obrta. Obrt se može obavljati u više izdvojenih pogona.

## EVIDENTIRANE DJELATNOSTI<sup>15</sup> U AKTIVNIM OBRTIMA 2008.

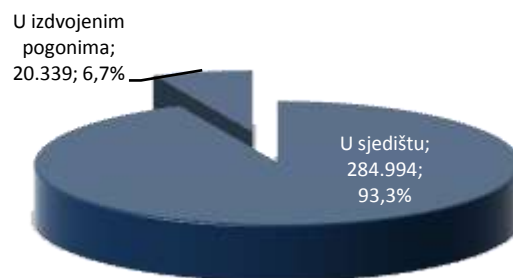
Evidentirane djelatnosti u aktivnim obrtima u sjedištu i izdvojenim pogonima

<b>EVIDENTIRANE DJELATNOSTI</b>	<b>305.333</b>
U sjedištu	284.994
U izdvojenim pogonima	20.339

3,0298 djelatnosti po obrtu/pogonu

\* obrt može imati jednu ili više djelatnosti; \*\* pogon može imati jednu ili više djelatnosti

Izvor: KNJIGA OBRTIKA 22.12.2008.



Evidentirane djelatnosti u aktivnim obrtima po županijama 2008.

r.b	Županija		XII.2008.	Udio u %
1	Zagrebačka	ZgŽ	22.618	7,4
2	Krapinsko-zagorska	KZŽ	12.743	4,2
3	Sisačko-moslavačka	SMŽ	9.483	3,1
4	Karlovačka	KŽ	8.752	2,9
5	Varaždinska	VŽ	10.796	3,5
6	Koprivničko-križevačka	KKŽ	5.787	1,9
7	Bjelovarsko-bilogorska	BBŽ	4.012	1,3
8	Primorsko-goranska	PGŽ	30.109	9,9
9	Ličko-senjska	LSŽ	3.798	1,2
10	Virovitičko-podravska	VPŽ	5.601	1,8
11	Požeško-slavonska	PSŽ	3.906	1,3
12	Brodsko-posavska	BPŽ	10.908	3,6
13	Zadarska	ZŽ	13.273	4,3
14	Osječko-baranjska	OBŽ	19.088	6,3
15	Šibensko-kninska	ŠKŽ	12.746	4,2
16	Vukovarsko-srijemska	VSŽ	11.707	3,8
17	Splitsko-dalmatinska	SDŽ	27.116	8,9
18	Istarska	IŽ	29.778	9,8
19	Dubrovačko-neretvanska	DNŽ	8.578	2,8
20	Međimurska	MŽ	4.294	1,4
21	Grad Zagreb	GZg	50.240	16,5
	<b>UKUPNO</b>		<b>305.333</b>	<b>100,0</b>

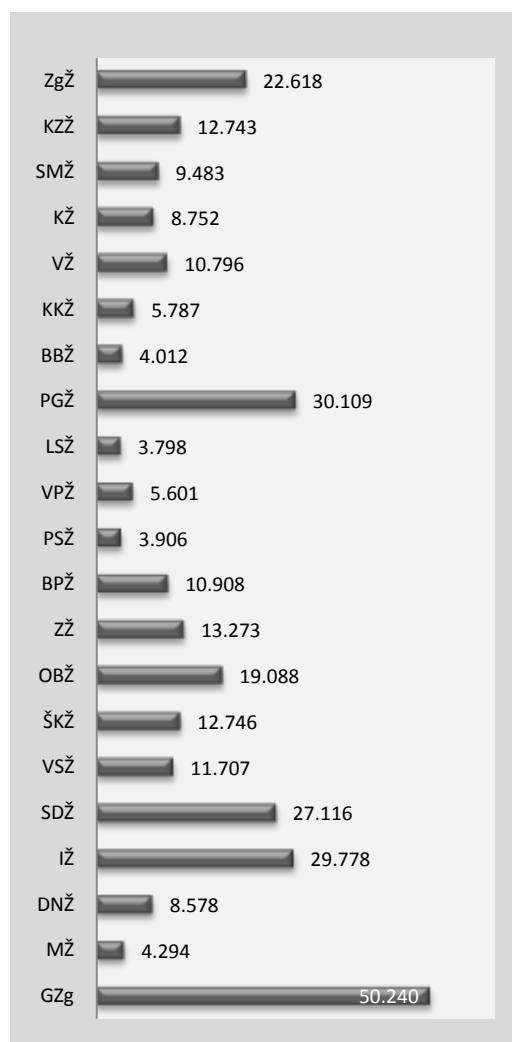
3,0298 djelatnosti po obrtu

2,7162 djelatnosti po pogonu

\*obrt može imati jednu ili više djelatnosti

\* pogon može imati jednu ili više djelatnosti

Izvor: KNJIGA OBRTIKA 22.12.2008.



<sup>15</sup> DJELATNOSTI OBRTA – obrtnik kod otvaranja obrta može registrirati jednu ili više djelatnosti.

## ZAPOSLENI U REPUBLICI HRVATSKOJ 2008.

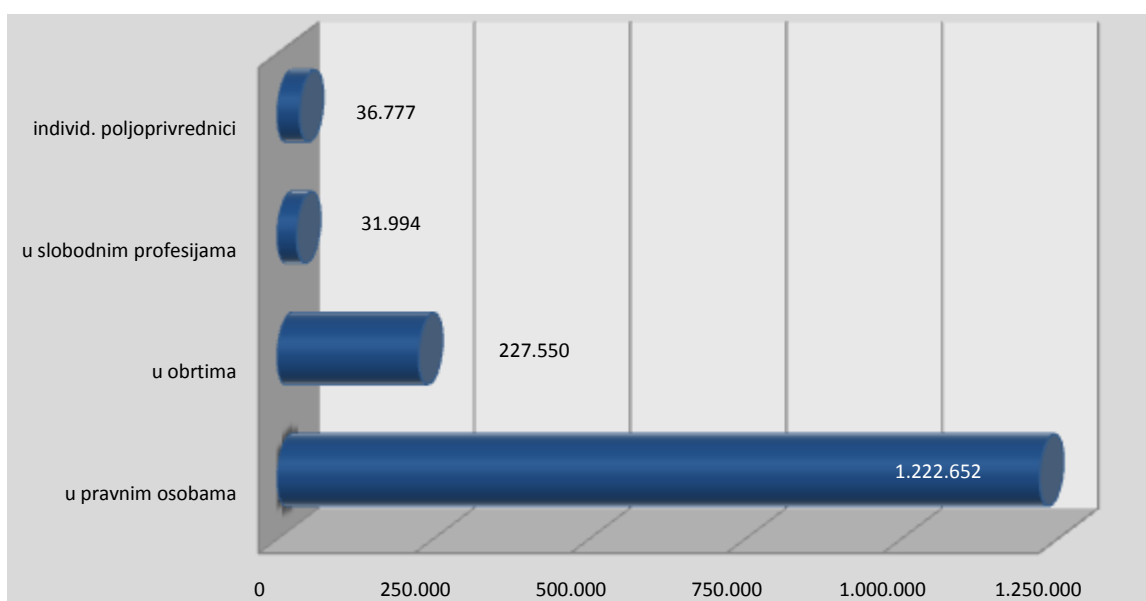
Zaposleni	U pravnim osobama*	U obrtima	U slobodnim profesijama	Individualni poljoprivrednici	Ukupno zaposleni
XII.2008.	1.222.652	227.550	31.994	36.777	1.518.973

Izvor: Državni zavod za statistiku Priopćenje; 9.2.1/12. od 29.1.2009.

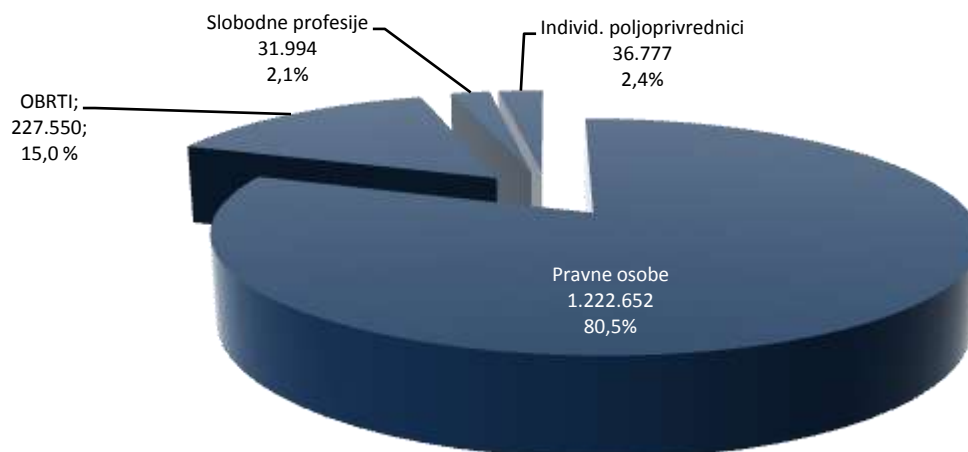
Podaci preuzeti iz evidencije aktivnih osiguranika Hrvatskog zavoda za mirovinsko osiguranje

\* u zaposlene u pravnim osobama od uključen je i broj zaposlenih u policiji i obrani

### Grafički prikaz: Zaposleni u Republici Hrvatskoj



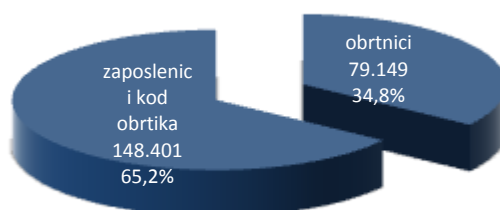
### Grafički prikaz: Zaposleni u RH u prosincu 2008. – udio



## OBRTNICI<sup>16</sup> I ZAPOSLENICI KOD OBRTNIKA – OSIGURANICI MIROVINSKOG OSIGURANJA (MIO)

	Obrtnici	Zaposlenici kod obrtnika	Ukupno zaposleni u obrtu*
XII.2008.	79.149	148.401	227.550

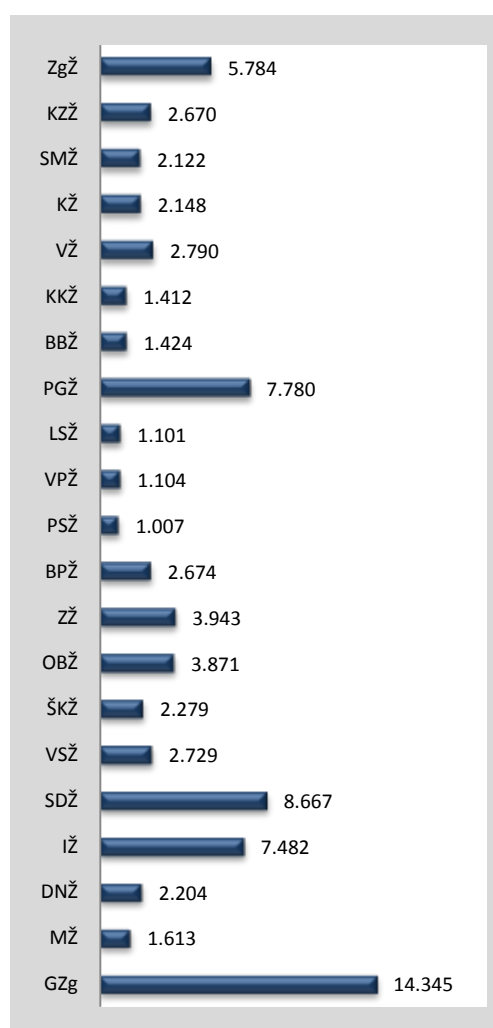
\* ukupno obrtnici i zaposlenici kod obrtnika – osiguranici MIO  
Izvor: HZMO 31.12.2008.



### Obrtnici – osiguranici MIO po županijama 2008.

r.br.	Županija		2008.	Udio u %
1	Zagrebačka	ZgŽ	5.784	7,3
2	Krapinsko-zagorska	KZŽ	2.670	3,4
3	Sisačko-moslavačka	SMŽ	2.122	2,7
4	Karlovačka	KŽ	2.148	2,7
5	Varaždinska	VŽ	2.790	3,5
6	Koprivničko-križevačka	KKŽ	1.412	1,8
7	Bjelovarsko-bilogorska	BBŽ	1.424	1,8
8	Primorsko-goranska	PGŽ	7.780	9,8
9	Ličko-senjska	LSŽ	1.101	1,4
10	Virovitičko-podravska	VPŽ	1.104	1,4
11	Požeško-slavonska	PSŽ	1.007	1,3
12	Brodsko-posavska	BPŽ	2.674	3,4
13	Zadarska	ZŽ	3.943	5,0
14	Osječko-baranjska	OBŽ	3.871	4,9
15	Šibensko-kninska	ŠKŽ	2.279	2,9
16	Vukovarsko-srijemska	VSŽ	2.729	3,4
17	Splitsko-dalmatinska	SDŽ	8.667	11,0
18	Istarska	IŽ	7.482	9,5
19	Dubrovačko-neretvanska	DNŽ	2.204	2,8
20	Međimurska	MŽ	1.613	2,0
21	Grad Zagreb	GZg	14.345	18,1
	<b>UKUPNO</b>		<b>79.149</b>	<b>100,0</b>

Izvor: HZMO 31.12.



<sup>16</sup> **OBRTNIK - OSIGURANIK MIROVINSKOG OSIGURANJA** je osoba koja ostvaruje dohodak isključivo od bavljenjem obrtničke djelatnosti bez obzira na broj registriranih obrtničkih radnji i po toj osnovi plaća doprinose za mirovinsko osiguranje.

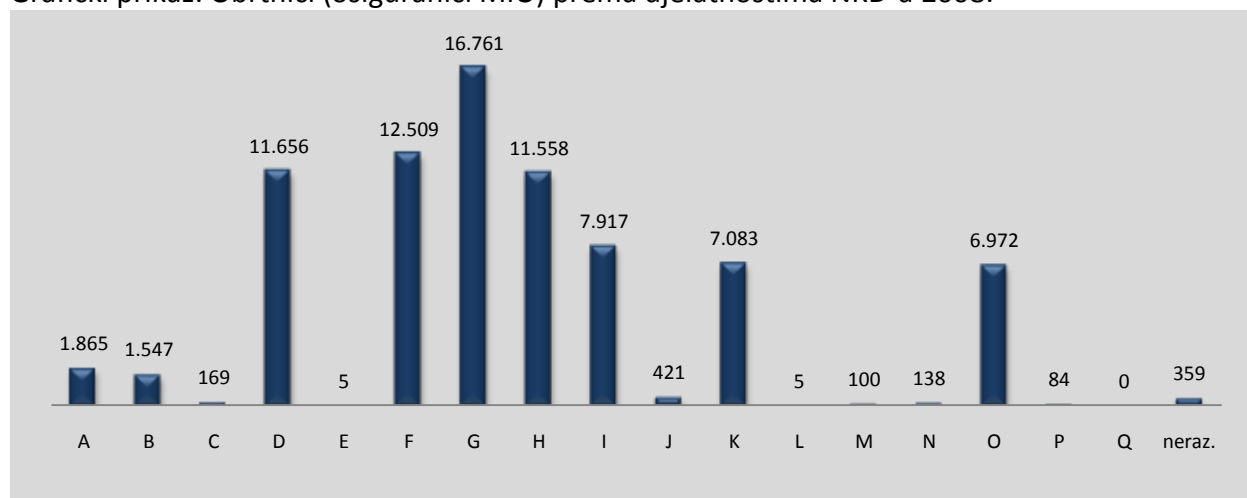
U obrtnike - osiguranike Mirovinskog osiguranja ne evidentiraju se obrtnici koji imaju otvoren obrt uz radni odnos i po kojoj osnovi su osigurani. Takvi obrtnici plaćaju obvezne doprinose s osnovu obrta prema godišnjoj poreznoj prijavi.

## Obrtnici (osiguranici MIO) prema djelatnostima NKD-a 31.12.2008.

Područje djelatnosti / oznaka	Djelatnost	2008.	Udio u %
A	Poljoprivreda, lov i šumarstvo	1.865	2,4
B	Ribarstvo	1.547	2,0
C	Rudarstvo i vađenje	169	0,2
D	Prerađivačka industrija	11.656	14,7
E	Opskrba električnom energijom, plinom i vodom	5	0,0
F	Građevinarstvo	12.509	15,8
G	Trgovina na veliko i na malo; popravak motornih vozila i motocikla te predmeta za osobnu uporabu i kućanstvo	16.761	21,2
H	Hoteli i restorani	11.558	14,6
I	Prijevoz, skladištenje i veze	7.917	10,0
J	Financijsko posredovanje	421	0,5
K	Poslovanje nekretninama, iznajmljivanje i poslovne usluge	7.083	8,9
L	Javna uprava i obrana; obvezno socijalno osiguranje	5	0,0
M	Obrazovanje	100	0,1
N	Zdravstvena zaštita i socijalna skrb	138	0,2
O	Ostale društvene, socijalne i osobne uslužne djelatnosti	6.972	8,8
P	Djelatnosti kućanstava	84	0,1
Q	Izvanteritorijalne organizacije i tijela	0	0,0
neraz.	Nerazvrstani prema djelatnostima	359	0,5
	<b>UKUPNO</b>	<b>79.149</b>	<b>100,0</b>

Izvor: HZMO

## Grafički prikaz: Obrtnici (osiguranici MIO) prema djelatnostima NKD-a 2008.




## Obrtnici – osiguranici Mirovinskog osiguranja prema dobi 2008.

Godina	Mlađi od 40 godina	40 - 50 godina	50 i više godina	UKUPNO
2008.	32.556	25.667	20.926	79.149

Stanje: 31.12.2008.

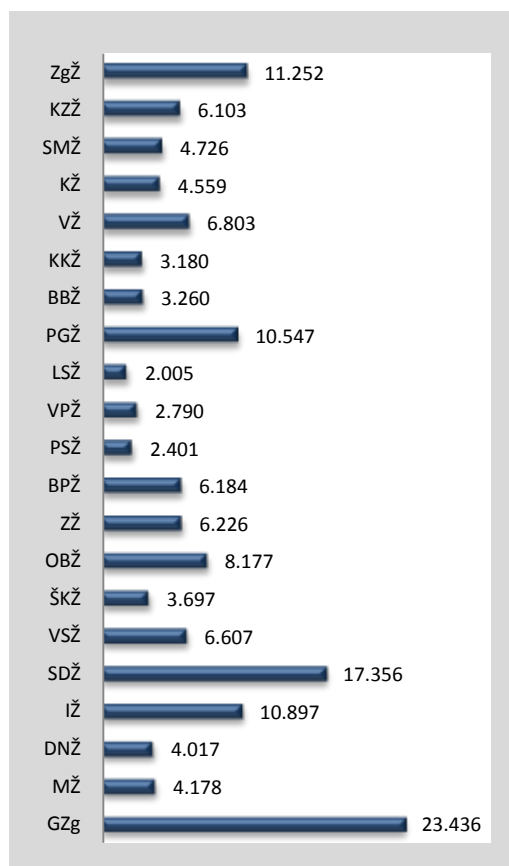
Izvor: Statističke informacije Hrvatskog zavoda za mirovinsko osiguranje 4/2008., veljača 2009.



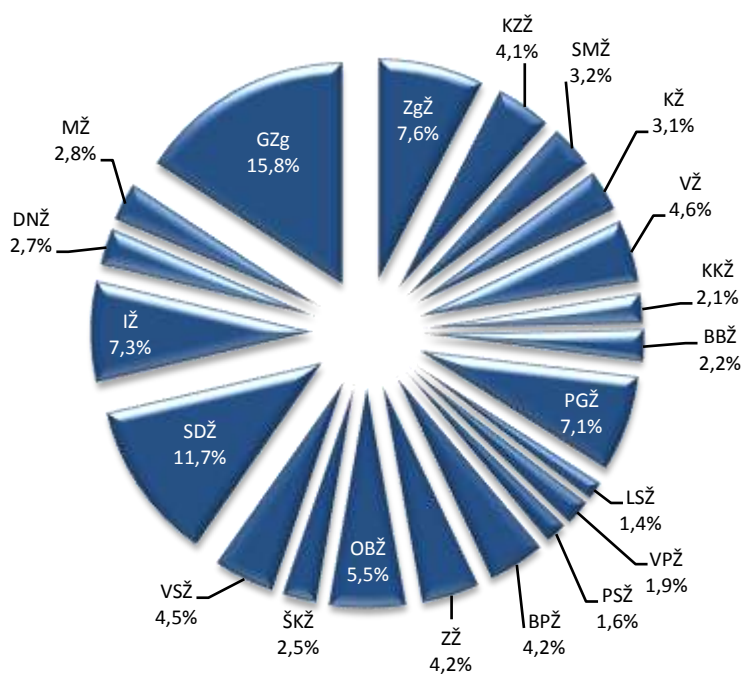
## Zaposlenici – osiguranici MIO kod obrtnika po županijama 2008.

r. br.	Županija		2008.	Udio u %
1	Zagrebačka	ZgŽ	11.252	7,6
2	Krapinsko-zagorska	KZŽ	6.103	4,1
3	Sisačko-moslavačka	SMŽ	4.726	3,2
4	Karlovačka	KŽ	4.559	3,1
5	Varaždinska	VŽ	6.803	4,6
6	Koprivničko-križevačka	KKŽ	3.180	2,1
7	Bjelovarsko-bilogorska	BBŽ	3.260	2,2
8	Primorsko-goranska	PGŽ	10.547	7,1
9	Ličko-senjska	LSŽ	2.005	1,4
10	Virovitičko-podravska	VPŽ	2.790	1,9
11	Požeško-slavonska	PSŽ	2.401	1,6
12	Brodsko-posavska	BPŽ	6.184	4,2
13	Zadarska	ZŽ	6.226	4,2
14	Osječko-baranjska	OBŽ	8.177	5,5
15	Šibensko-kninska	ŠKŽ	3.697	2,5
16	Vukovarsko-srijemska	VSŽ	6.607	4,5
17	Splitsko-dalmatinska	SDŽ	17.356	11,7
18	Istarska	IŽ	10.897	7,3
19	Dubrovačko-neretvanska	DNŽ	4.017	2,7
20	Međimurska	MŽ	4.178	2,8
21	Grad Zagreb	GZg	23.436	15,8
	UKUPNO		<b>148.401</b>	100,0

Izvor: HZMO



## Grafički prikaz: Udio zaposlenici kod obrtnika po županijama



### Legenda županija

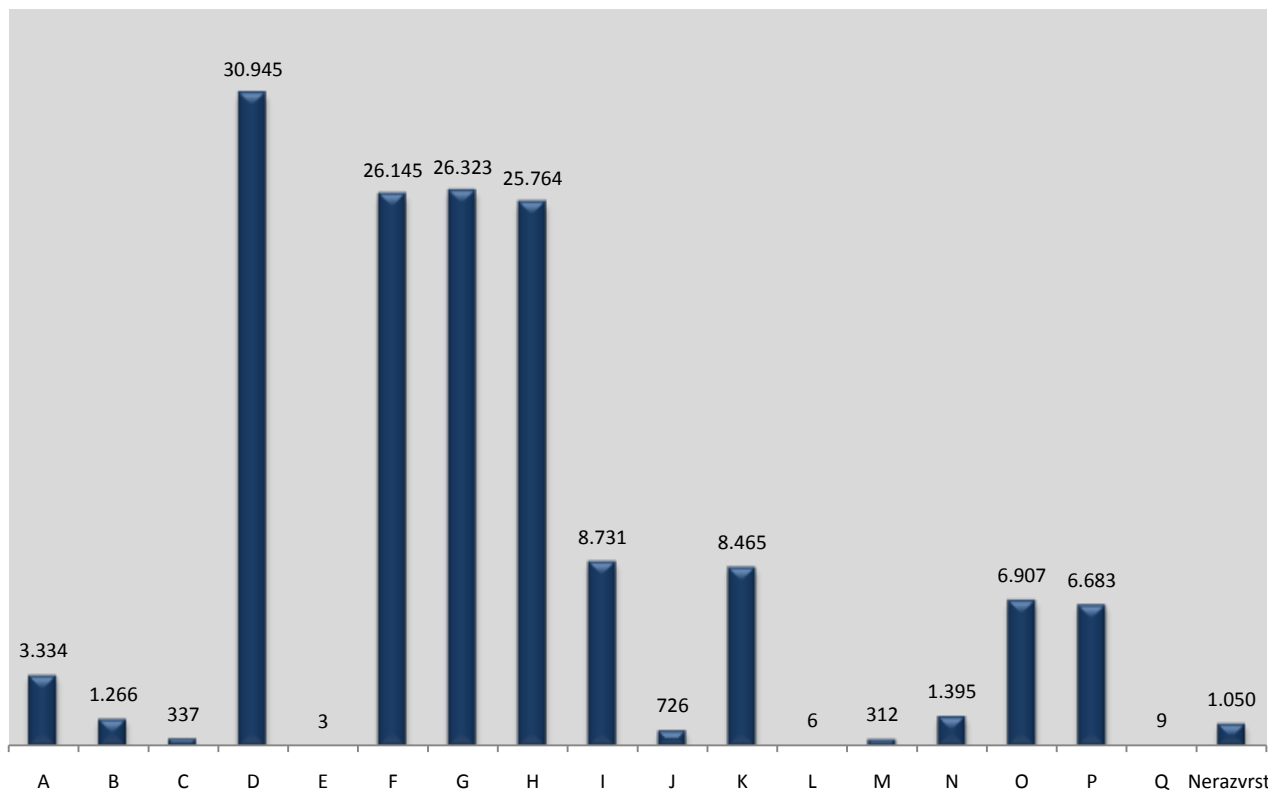
Zagrebačka	ZgŽ
Krapinsko-zagorska	KZŽ
Sisačko-moslavačka	SMŽ
Karlovačka	KŽ
Varaždinska	VŽ
Koprivničko-križevačka	KKŽ
Bjelovarsko-bilogorska	BBŽ
Primorsko-goranska	PGŽ
Ličko-senjska	LSŽ
Virovitičko-podravska	VPŽ
Požeško-slavonska	PSŽ
Brodsko-posavska	BPŽ
Zadarsko-kninska	ZŽ
Osječko-baranjska	OBŽ
Šibensko-kninska	ŠKŽ
Vukovarsko-srijemska	VSŽ
Splitsko-dalmatinska	SDŽ
Istarska	IŽ
Dubrovačko-neretvanska	DNŽ
Međimurska	MŽ
Grad Zagreb	GZg

Zaposlenici kod obrtnika (osiguranici MIO) prema NKD-u 31.12.2008.

Područje djelatnosti / oznaka	Djelatnost	2008.	Udio u %
A	Poljoprivreda, lov i šumarstvo	3.334	2,2
B	Ribarstvo	1.266	0,9
C	Rudarstvo i vađenje	337	0,2
D	Prerađivačka industrija	30.945	20,9
E	Opskrba električnom energijom, plinom i vodom	3	0,0
F	Građevinarstvo	26.145	17,6
G	Trgovina na veliko i na malo; popravak motornih vozila i motocikla te predmeta za osobnu uporabu i kućanstvo	26.323	17,7
H	Hoteli i restorani	25.764	17,4
I	Prijevoz, skladištenje i veze	8.731	5,9
J	Financijsko posredovanje	726	0,5
K	Poslovanje nekretninama, iznajmljivanje i poslovne usluge	8.465	5,7
L	Javna uprava i obrana; obvezno socijalno osiguranje	6	0,0
M	Obrazovanje	312	0,2
N	Zdravstvena zaštita i socijalna skrb	1.395	0,9
O	Ostale društvene, socijalne i osobne uslužne djelatnosti	6.907	4,7
P	Djelatnosti kućanstava	6.683	4,5
Q	Izvanteritorijalne organizacije i tijela	9	0,0
Nerazvrst.	Nerazvrstani prema djelatnostima	1.050	0,7
	<b>UKUPNO</b>	<b>148.401</b>	<b>100,0</b>

Izvor: HZMO

Grafički prikaz: Zaposlenici kod obrtnika (osiguranici MIO) prema NKD-u 2008.



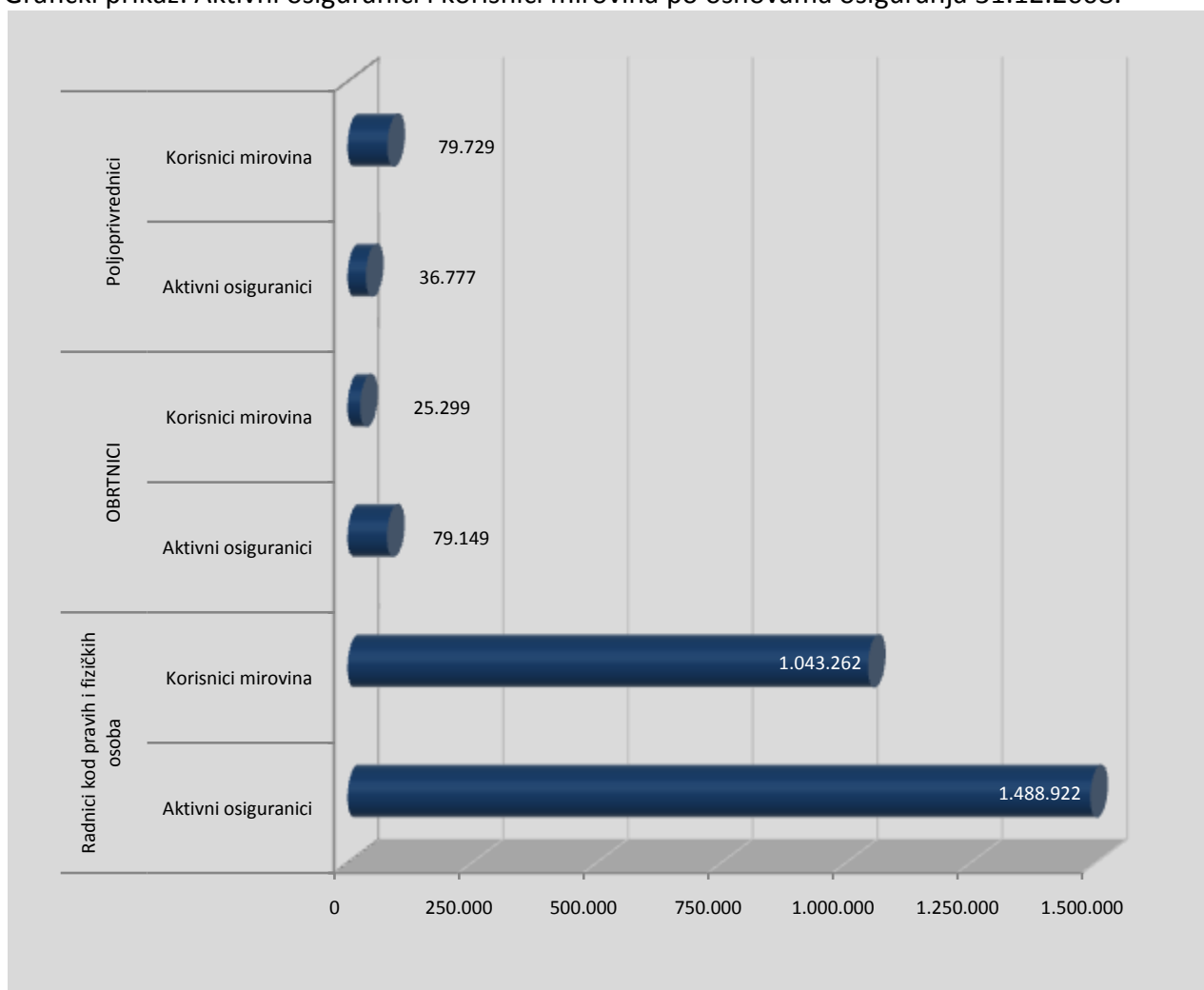
## OSIGURANICI MIROVINSKOG OSIGURANJA U SUSTAVU GENERACIJSKE SOLIDARNOSTI 31.12.2008.

God.	Radnici kod pravih i fizičkih osoba		OBRTNICI		Poljoprivrednici		UKUPNO		
	Aktivni osiguranici	Korisnici mirovina	Aktivni osiguranici	Korisnici mirovina	Aktivni osiguranici	Korisnici mirovina	Aktivni osiguranici	Korisnici mirovina	odnos aktivnih osiguranika - umirovljenika (kol.10/ kol.11)
0	1	2	4	5	7	8	10	11	12
XII.2008.	1.488.922	1.043.262	79.149	25.299	36.777	79.729	1.604.848	1.148.290	1,4

Izvor: HZMO - Statističke informacije HZMO godina IV., broj 4/2008. veljača 2009.– obrada: HOK

Napomena: U ukupan broj korisnika mirovina uključeni i korisnici mirovina ostvarenih prema Ugovoru između Republike Hrvatske i Bosne i Hercegovine koji su bili pripadnici Hrvatskog vijeća obrane i članova njihovih obitelji - HVO

Grafički prikaz: Aktivni osiguranici i korisnici mirovina po osnovama osiguranja 31.12.2008.



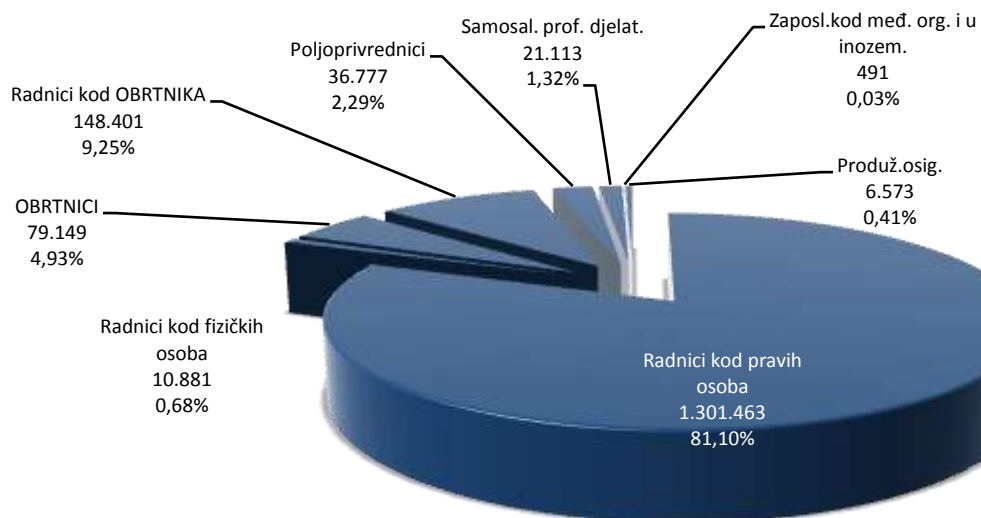
Grafička obrada: HOK

## Aktivni osiguranici mirovinskog osiguranja po osnovama osiguranja 31.12.2008

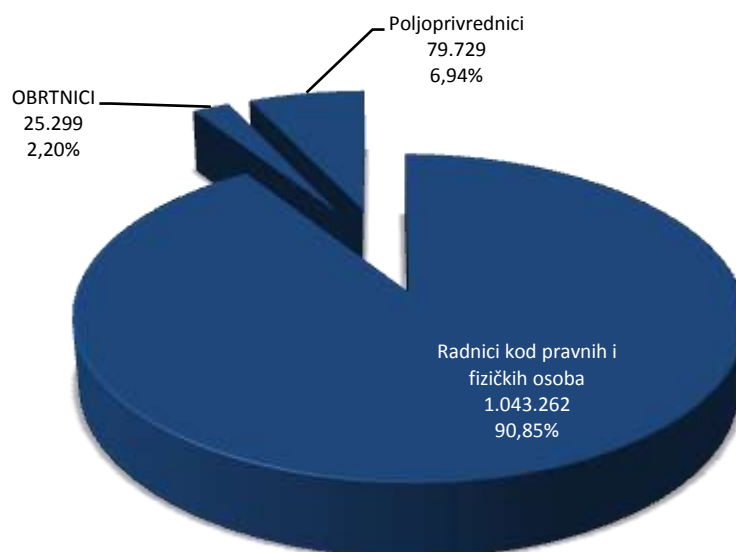
Radnici kod pravih osoba	Radnici kod fizičkih osoba	OBRTNICI	Radnici kod OBRTNIKA	Poljoprivrednici	Samostalne profesionalne djelatnosti	Zaposleni kod međunarodnih organizacija i u inozemstvu	Produženo osiguranje	UKUPNO AKTIVNI OSIGURANICI
1.301.463	10.881	79.149	148.401	36.777	21.113	491	6.573	1.604.848

Izvor: HZMO - Statističke informacije HZMO godina IV., broj 4/2008. veljača 2009.– obrada: HOK

## Grafički prikaz: Aktivni osiguranici mirovinskog osiguranja po osnovama osiguranja 31.12.2008



## Grafički prikaz: Korisnici mirovina prema osnovama osiguranja 31.12.2008.



## OBRAZOVANJE ZA OBRTNIČKA ZANIMANJA

### UPISI UČENIKA U PROGRAME OBRTNIČKIH ZANIMANJA

#### Upisi u I. razred

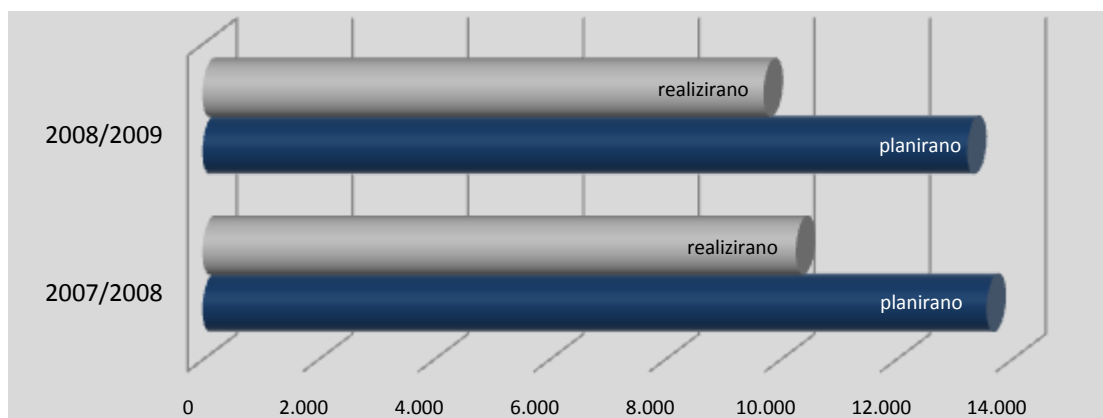
2007./2008. – 2008./2009.

Godina	upisano u I. razred
2007./2008.	10.269
2008./2009.	9.711

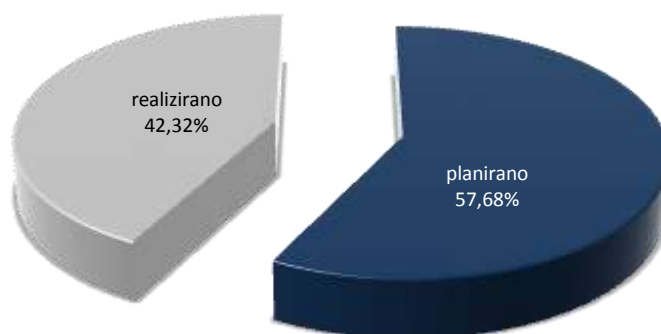
Izvor: Odjel za obrazovanje HOK-a



Realizacija upisa učenika u programe obrtničkih zanimanja – planirano i ostvareno za razdoblje 2007./2008. -2008./2009.

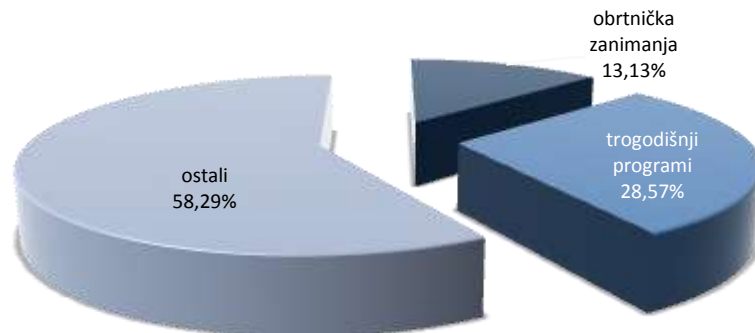


Realizacija upisa učenika u programe obrtničkih zanimanja 2008./2009.



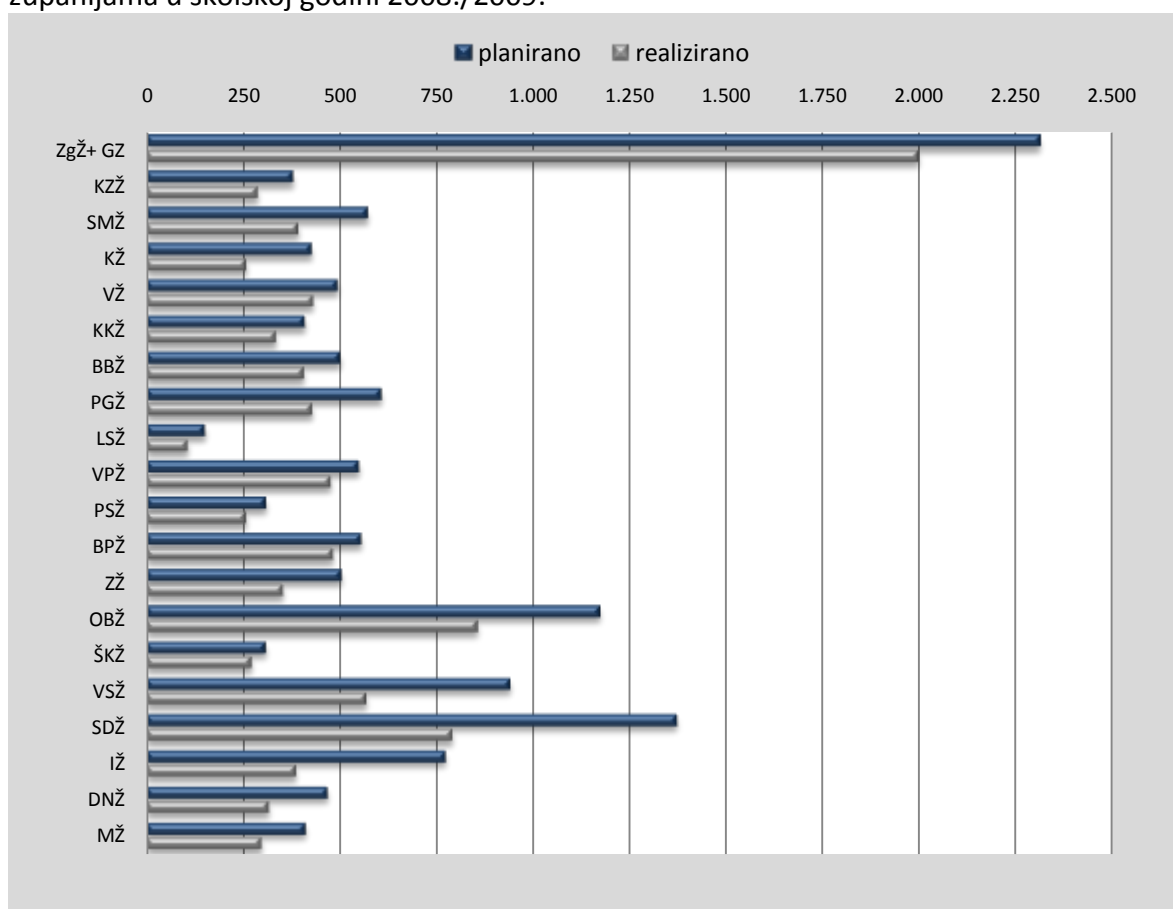
Izvor: Odjel za obrazovanje HOK-e

## Programi u strukovnom obrazovanju u Republici Hrvatskoj



Izvor: Odjel za obrazovanje HOK-e

Grafički prikaz: Realizacija upisa učenika u obrtnička zanimanja (planirano – ostvareno) po županijama u školskoj godini 2008./2009.



Izvor: Odjel za obrazovanje HOK-e

Legenda županija:

Zagrebačka + Zagrebačka	ZgŽ+ GZ	Požeško-slavonska	PSŽ
Krapinsko-zagorska	KZŽ	Brodsko-posavska	BPŽ
Sisačko-moslavačka	SMŽ	Zadarsko-kninska	ZŽ
Karlovačka	KŽ	Osječko-baranjska	OBŽ
Varaždinska	VŽ	Šibensko-kninska	ŠKŽ
Koprivničko-križevačka	KKŽ	Vukovarsko-srijemska	VSŽ
Bjelovarsko-bilogorska	BBŽ	Splitsko-dalmatinska	SDŽ
Primorsko-goranska	PGŽ	Istarska	IŽ
Ličko-senjska	LSŽ	Dubrovačko-neretvanska	DNŽ
Virovitičko-podravka	VPŽ	Međimurska	MŽ

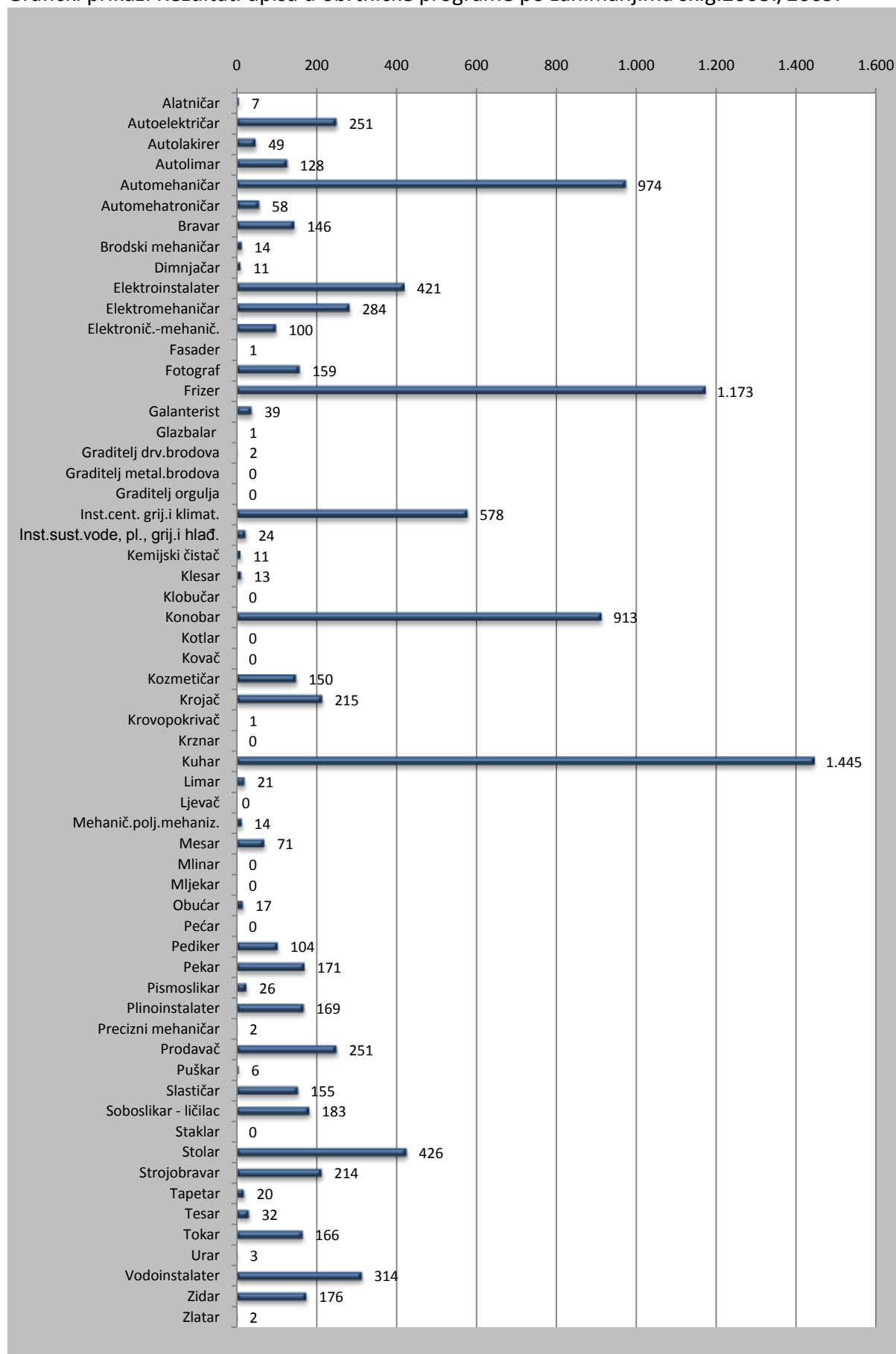
Rezultati upisa učenika u obrtničke programe po zanimanjima 2008./2009.

r.b.	Zanimanja	2008./2009.
1	Alatničar	7
2	Autoelektričar	251
3	Autolakirer	49
4	Autolimar	128
5	Automehaničar	974
6	Automehatroničar	58
7	Bravar	146
8	Brodski mehaničar	14
9	Dimnjačar	11
10	Elektroinstalater	421
11	Elektromehaničar	284
12	Elektronič.-mehanič.	100
13	Fasader	1
14	Fotograf	159
15	Frizer	1.173
16	Galanterist	39
17	Glazbalar	1
18	Graditelj drv.brodova	2
19	Graditelj metal.brodova	0
20	Graditelj orgulja	0
21	Inst.cent. grij.i klimat.	578
22	Inst.sust.vode, pl., grij.i hlad.	24
23	Kemijski čistač	11
24	Klesar	13
25	Klobučar	0
26	Konobar	913
27	Kotlar	0
28	Kovač	0
29	Kozmetičar	150
30	Krojač	215
31	Krovopokrivač	1
32	Krznar	0
33	Kuhar	1.445
34	Limar	21
35	Ljevač	0
36	Mehanič.polj.mehaniz.	14
37	Mesar	71
38	Mlinar	0
39	Mljekar	0
40	Obućar	17
41	Pećar	0
42	Pediker	104
43	Pekar	171
44	Pismoslikar	26
45	Plinoinstalater	169
46	Precizni mehaničar	2
47	Prodavač	251
48	Puškar	6
49	Slastičar	155
50	Soboslikar - ličilac	183

r.b.	Zanimanja	2008./2009.
51	Staklar	0
52	Stolar	426
53	Strojbravar	214
54	Tapetar	20
55	Tesar	32
56	Tokar	166
57	Urar	3
58	Vodoinstalater	314
59	Zidar	176
60	Zlatar	2
	UKUPNO	9.711

Izvor: Odjel za obrazovanje HOK-e

Grafički prikaz: Rezultati upisa u obrtničke programe po zanimanjima šk.g.2008./2009.

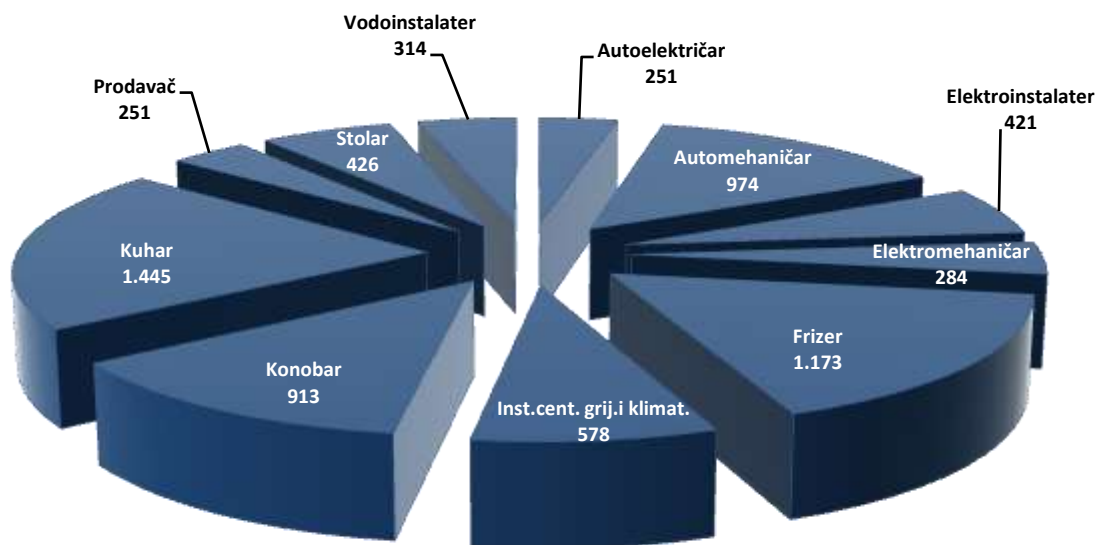


U školskoj godini 2008./2009. najviše učenika upisano je u slijedeća zanimanja (iznad 250 učenika)

r.b.	Zanimanje	Upisano učenika
1	Autoelektričar	251
2	Automehaničar	974
3	Elektroinstalater	421
4	Elektromehaničar	284
5	Frizer	1.173
6	Instalater grijanja i klimatizacije	578
7	Konobar	913
8	Kuhar	1.445
9	Prodavač	251
10	Stolar	426
11	Vodoinstalater	314

Izvor: Odjel za obrazovanje HOK-e

Grafički prikaz: Najviše učenika upisano u zanimanja u šk. g. 2008./2009.

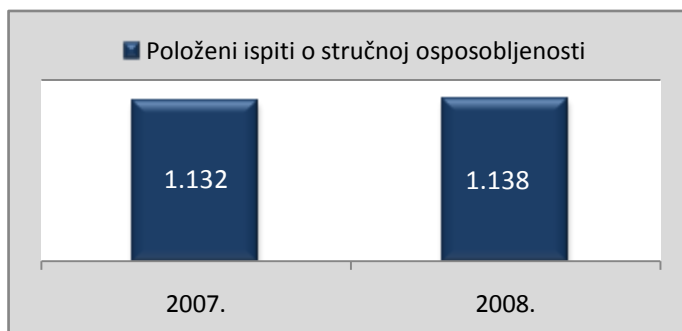


## STRUČNA OSPOSOBLJENOST<sup>17</sup>

Položeni ispiti o stručnoj osposobljenosti 2007.-2008.

Godina	Položeni ispiti o stručnoj osposobljenosti
2007.	1.132
2008.	1.138

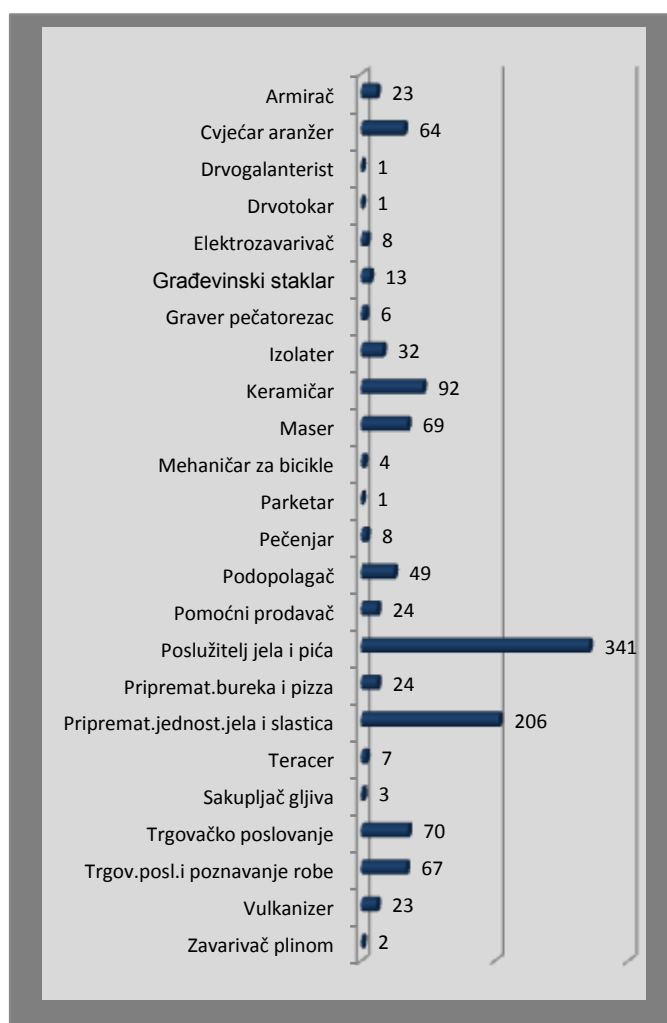
Izvor: Odjel za obrazovanje HOK-e



Položeni ispiti o stručnoj osposobljenosti<sup>18</sup> prema zanimanjima u 2008.

r.b.	Zanimanje	2008
1	Armirač	23
2	Cvječar aranžer	64
3	Drvogalanterist	1
4	Drvotokar	1
5	Elektrozavarivač	8
6	Građevinski staklar	13
7	Graver pečatorezac	6
8	Izolater	32
9	Keramičar	92
10	Maser	69
11	Mehaničar za bicikle	4
12	Parketar	1
13	Pečenjar	8
14	Podopolagač	49
15	Pomoćni prodavač	24
16	Poslužitelj jela i pića	341
17	Pripremat.bureka i pizza	24
18	Pripremat.jednost.jela i slastica	206
19	Teracer	7
20	Sakupljač gljiva	3
21	Trgovačko poslovanje	70
22	Trgov.posl.i poznavanje robe	67
23	Vulkanizer	23
24	Zavarivač plinom	2
	<b>UKUPNO</b>	<b>1.138</b>

Izvor: Odjel za obrazovanje HOK-e



<sup>17</sup> **STRUČNA OSPOSOBLJENOST** – predstavlja jednostavniji oblik stjecanja stručne spreme i provodi se za manje zahtjevna zanimanja. Njena prednost je u tome što se vrlo brzo može osposobiti kandidata za samostalno obavljanje obrta.

<sup>18</sup> **ISPITI O STRUČNOJ OSPOSOBLJENOSTI** polažu se za obavljanje vezanih obrta za koje se prema odredbama Pravilnika o izmjenama i dopunama Pravilnika o vezanim i povlaštenim obrtima i načinu izdavanja povlastica («Narodne novine»47/05) traži stručna osposobljenost. Ispit se prijavljuje pri područnim obrtničkim komorama, a polaže se pred ispitnim komisijama Hrvatske obrtničke komore.

## MAJSTORSKI ISPITI<sup>19</sup>

Položeni majstorski ispiti 2007.-2008.

Godina	Položeni majstorski ispiti
2007.	1.236
2008.	1.438

Izvor: Odjel za obrazovanje HOK-e



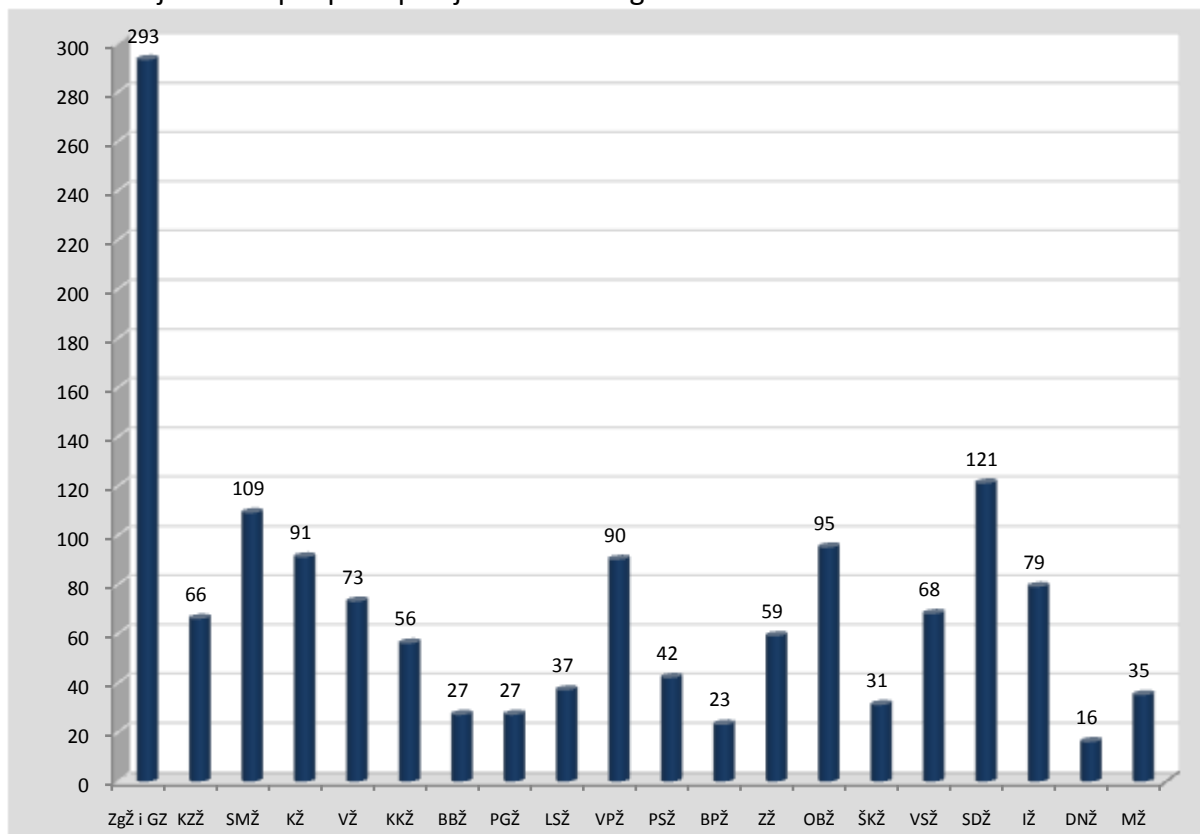
Položeni majstorski ispiti po županijama 2008.

Županija	oznaka	Majstorski ispiti	Udio u %
Zagrebačka i Grad Zagreb	ZgŽ i GZ	293	20,4
Krapinsko-zagorska	KZŽ	66	4,6
Sisačko-moslavačka	SMŽ	109	7,6
Karlovačka	KŽ	91	6,3
Varaždinska	VŽ	73	5,1
Koprivničko-križevačka	KKŽ	56	3,9
Bjelovarsko-bilogorska	BBŽ	27	1,9
Primorsko-goranska	PGŽ	27	1,9
Ličko-senjska	LSŽ	37	2,6
Virovitičko-podravska	VPŽ	90	6,3
Požeško-slavonska	PSŽ	42	2,9
Brodsko-posavska	BPŽ	23	1,6
Zadarska	ZŽ	59	4,1
Osječko-baranjska	OBŽ	95	6,6
Šibensko-kninska	ŠKŽ	31	2,2
Vukovarsko-srijemska	VSŽ	68	4,7
Splitsko-dalmatinska	SDŽ	121	8,4
Istarska	IŽ	79	5,5
Dubrovačko-neretvanska	DNŽ	16	1,1
Međimurska	MŽ	35	2,4
<b>UKUPNO</b>		<b>1.438</b>	<b>100,0</b>

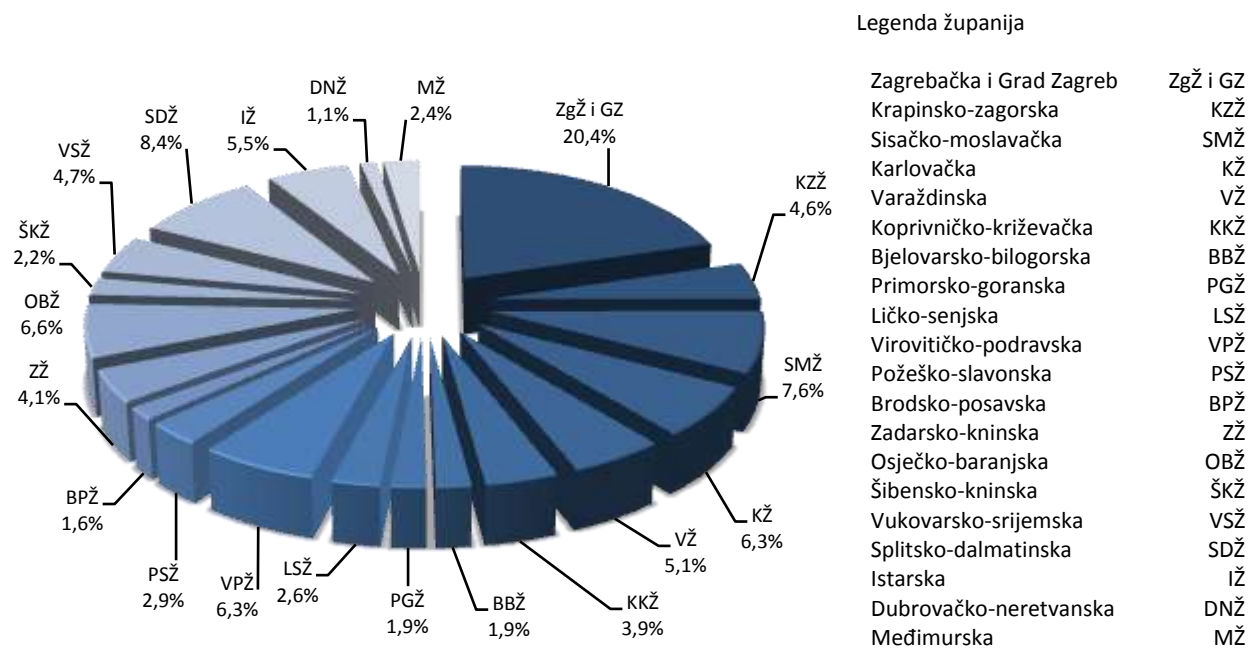
Izvor: Odjel za obrazovanje HOK-e

<sup>19</sup> MAJSTORSKI ISPITI polažu se za obavljanje vezanih obrta za koje se prema odredbama Pravilnika o izmjenama i dopunama Pravilnika o vezanim i povlaštenim obrtima i načinu izdavanja povlastica («Narodne novine»47/05) traži majstorski ispit. Majstorska zvanja su vrlo cijenjena u Hrvatskoj i Europi. Ispit se prijavljuje pri područnim obrtničkim komorama, a polaže pred ispitnim komisijama Hrvatske obrtničke komore.

## Položeni majstorski ispiti po županijama u 2008. godini



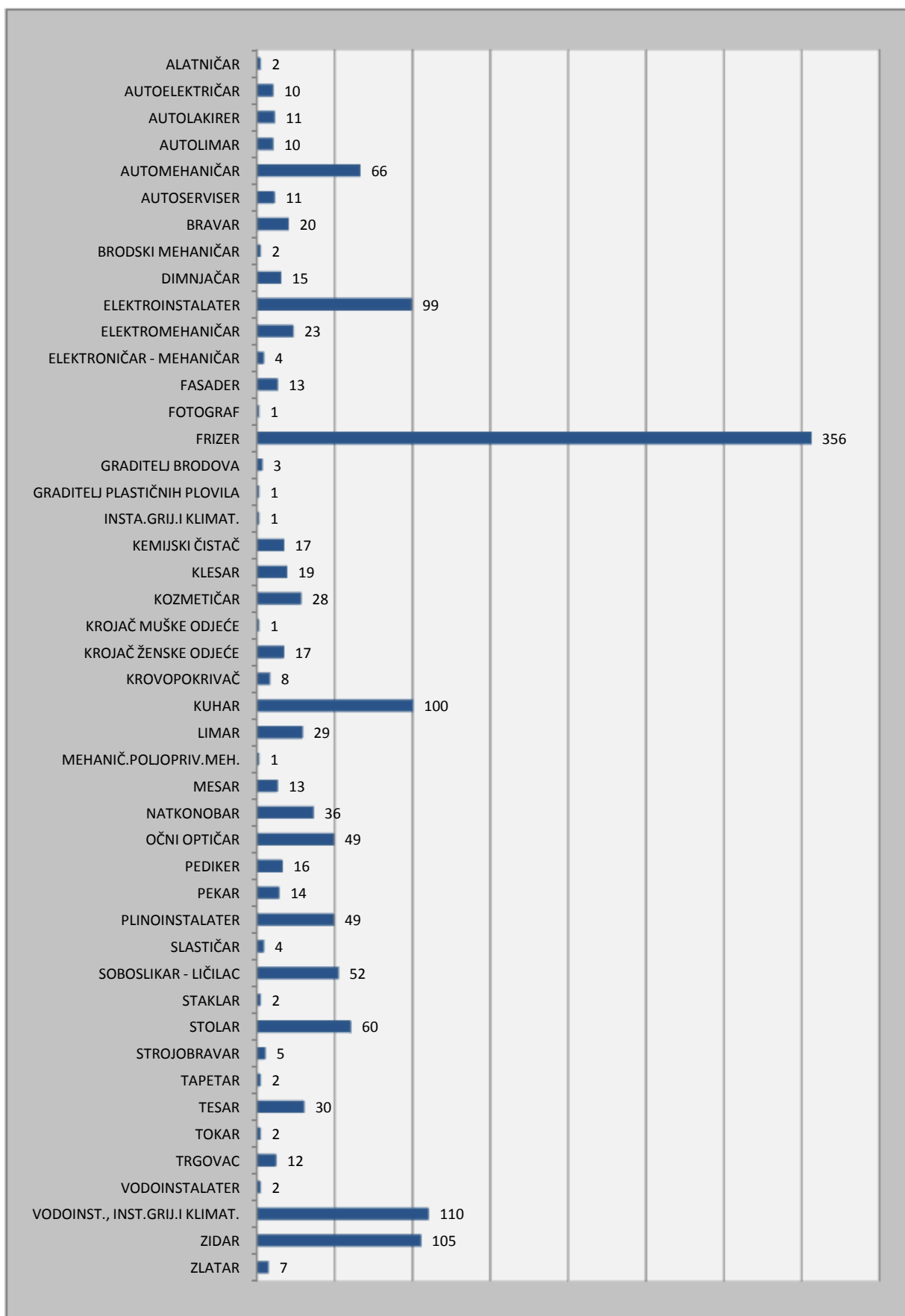
## Položeni majstorski ispiti po županijama u 2008. – udio



Položeni majstorski ispiti po zvanjima u 2008. godini

r.b.	ZVANJE	2008	udio u %
1	ALATNIČAR	2	0,1
2	AUTOELEKTRIČAR	10	0,7
3	AUTOLAKIRER	11	0,8
4	AUTOLIMAR	10	0,7
5	AUTOMEHANIČAR	66	4,6
6	AUTOSERVISER	11	0,8
7	BRAVAR	20	1,4
8	BRODSKI MEHANIČAR	2	0,1
9	DIMNJAČAR	15	1,0
10	ELEKTROINSTALATER	99	6,9
11	ELEKTROMEHANIČAR	23	1,6
12	ELEKTRONIČAR - MEHANIČAR	4	0,3
13	FASADER	13	0,9
14	FOTOGRAF	1	0,1
15	FRIZER	356	24,8
16	GRADITELJ BRODOVA	3	0,2
17	GRADITELJ PLASTIČNIH PLOVILA	1	0,1
18	INSTALATER GRIJANJA I KLIMATIZACIJE	1	0,1
19	KEMIJSKI ČISTAČ	17	1,2
20	KLESAR	19	1,3
21	KOZMETIČAR	28	1,9
22	KROJAČ MUŠKE ODJEĆE	1	0,1
23	KROJAČ ŽENSKJE ODJEĆE	17	1,2
24	KROVOPOKRIVAČ	8	0,6
25	KUHAR	100	7,0
26	LIMAR	29	2,0
27	MEHANIČAR POLJOPRIVREDNE MEHANIZACIJE	1	0,1
28	MESAR	13	0,9
29	NATKONOBAR	36	2,5
30	OČNI OPTIČAR	49	3,4
31	PEDIKER	16	1,1
32	PEKAR	14	1,0
33	PLINOINSTALATER	49	3,4
34	SLASTIČAR	4	0,3
35	SOBOSLIKAR - LIČILAC	52	3,6
36	STAKLAR	2	0,1
37	STOLAR	60	4,2
38	STROJOBRAVAR	5	0,3
39	TAPETAR	2	0,1
40	TESAR	30	2,1
41	TOKAR	2	0,1
42	TRGOVAC	12	0,8
43	VODOINSTALATER	2	0,1
44	VODOINSTALATER, INSTALATER GRIJANJA I KLIMATIZACIJE	110	7,6
45	ZIDAR	105	7,3
46	ZLATAR	7	0,5
	UKUPNO	1.438	100,0

Grafički prikaz: Položeni ispiti po zvanjima u 2008. godini



## Pojmovnik

U Statističkim informacijama većina korištenih pojmova definirana je Zakonom o obrtu (Narodne novine br. 77/93., 90/96., 102/98., 64/01., 71/01., 49/03., 68/07., 79/07.), kao i drugim propisima.

**HRVATSKA OBRtnIČKA KOMORA** je samostalna stručno poslovna organizacija obrtnika koja se osniva radi promicanja, usklađivanja i zastupanja zajedničkih interesa obrtništva.

**PODRUČNA OBRtnIČKA KOMORA** osniva se radi promicanja, usklađivanja i zastupanja zajedničkih interesa obrtnika pred tijelima jedinica lokalne i područne (regionalne) samouprave. Područna obrtnička komora je pravna osoba.

**UDRUŽENJE OBRtnIKA** osnivaju više obrtnika koji se bave istom ili sličnom djelatnošću na području jedne ili više jedinica lokalne samouprave radi promicanja, usklađivanja i zastupanja zajedničkih interesa. Udruženje obrtnika je pravna osoba.

**KNJIGA OBRtnIKA – ČLANOVA HRVATSKE OBRtnIČKE KOMORE** skup je podataka koji čine podaci iz Obrtnog registra Ministarstva gospodarstva, rada i poduzetništva, evidencije dragovoljnog članstva u Hrvatskoj obrtničkoj komori te trgovačkih društva koji rade na obrtnički način.

**OBRtnI REGISTAR** - Ministarstvo za obrt, malo i srednje poduzetništvo je Pravilnikom o obliku i načinu vođenja Obrtnog registra propisalo način upisa fizičkih osoba u Obrtni registar i način vođenja Obrtnog registra u uredima državne uprave u županijama i njihovim ispostavama, te u Uredu Grada Zagreba (registarsko tijelo), oblik i sadržaj obrasca prijave za upis u Obrtni registar, oblik i sadržaj omota registarskog uložka, obrazaca registarskih listova, obrasca preglednog lista upisa u registarski uložak, obrasca knjige rednih brojeva omota registarskih uložaka, obrasca izvotka iz Obrtnog registra, te oblik i način vođenja evidencije o trgovačkim društvima koja obavljaju vezane i povlaštene obrte.

**OBRt** je samostalno i trajno obavljanje dopuštenih gospodarskih djelatnosti od strane fizičkih osoba sa svrhom postizanja dobiti koja se ostvaruje proizvodnjom, prometom ili pružanjem usluga na tržištu. Iznimno obrt obavlja i trgovačko društvo koje obavlja jednu ili više djelatnosti ako to ne čini na industrijski način.

**OBRtnIK** je fizička osoba koja obavlja jednu ili više djelatnosti u svoje ime i za svoj račun, a pritom se može koristiti i radom drugih osoba.

**OBRtnIK - OSIGURANIK MIROVINSKOG OSIGURANJA** je osoba koja ostvaruje dohodak isključivo bavljenjem obrtničke djelatnosti bez obzira na broj registriranih obrtničkih radnji i po toj osnovi plaća doprinos za mirovinsko osiguranje.

U obrtnike - osiguranike Mirovinskog osiguranja ne evidentiraju se obrtnici koji imaju otvoren obrt uz radni odnos i po kojoj osnovi su osigurani. Takvi obrtnici plaćaju obvezne doprinose s osnova obrta prema godišnjoj poreznoj prijavi.

**ORTAK** – radi obavljanja gospodarskih djelatnosti dvije ili više osoba mogu zajednički obavljati obrt. Međusobni odnosi uređuju se pisanim ugovorom na koji se primjenjuju propisi kojima se uređuju obvezni odnosi u ortakluku. Obrt posluje pod zajedničkom tvrtkom.

Radi obavljanja gospodarske djelatnosti jedna fizička osoba može obavljati više zajedničkih obrta.

**TRAJNO OBAVLJANJE OBRta** podrazumijeva i slučajeve kada se privremeno prestaje radom, s namjerom ponovnog obavljanja obrta.

**SEZONSKI OBRtI** obavlja se najdulje šest mjeseci unutar jedne kalendarske godine. Sezonsko obavljanje obrta trajno se upisuje u obrtni registar.

**SLOBODNI OBRtI** su obrti za čije obavljanje se kao uvjet ne traži ispit o stručnoj osposobljenosti ili majstorski ispit.

**VEZANI OBRtI** su obrti za čije se objavljivanje traži, pored općih uvjeta, ispit o stručnoj osposobljenosti ili majstorski ispit.

**POVLAŠTENI OBRTI** su obrti koje obrtnik ili trgovačko društvo smije obavljati samo na temelju povlastice koju izdaje nadležno ministarstvo ovisno o vrsti obrta.

**SJEDIŠTE OBRTA** je mjesto u kojem se obavlja obrt. Ako se obrt obavlja u više mjesta, sjedište je u jednome od mjesta koje obrtnik odredi. Ako za obavljanje obrta nije potreban prostor, sjedište obrta je mjesto u kojemu obrtnik ima prebivalište.

**IZDVOJENI POGON** je jedan ili više međusobno odvojenih prostora u kojima se obavlja obrt ili koji služi za obavljanje obrta a nalazi se izvan sjedišta obrta. Obrt se može obavljati u više izdvojenih pogona.

**PRIVREMENO OBUSTAVLJANJE OBAVLJANJA OBRTA** je obustavljanje obavljanja obrta u trajanju do jedne godine o čemu obrtnik pisano izvješćuje nadležni županijski ured u roku od 30 dana od dana obustave. Iznimno, obrtnik može obustaviti obavljanje obrta dulje od jedne godine u slučaju bolesti, porodnog dopusta ili nastupa više sile.

**DJELATNOSTI OBRTA** – obrtnik kod otvaranja obrta može registrirati jednu ili više djelatnosti.

**CEH** – staleško obrtničko udruženje prema strukama. Ceh je oblik strukovnog povezivanja na razini područne obrtničke komora radi usklađivanja i rješavanja stručnih i ostalih pitanja od zajedničkog interesa za članove ceha. Cehovi se organiziraju u područnim obrtničkim komorama tako da svaka strukovna grupa obuhvaća u pravilu jednu granu, a kada interes članova to zahtjeva, jednu skupinu ili jednu podskupinu. Vrsta i broj cehova utvrđuje s statutom područne komore, a rad ceha aktom područne obrtničke komore.

**MAJSTORSKI ISPITI** polažu se za obavljanje vezanih obrta za koje se prema odredbama Pravilnika o izmjenama i dopunama Pravilnika o vezanim i povlaštenim obrtima i načinu izdavanja povlastica («Narodne novine»47/05) traži majstorski ispit. Majstorska zvanja su vrlo cijenjena u Hrvatskoj i Europi. Ispit se prijavljuje pri područnim obrtničkim komorama, a polaže pred ispitnim komisijama Hrvatske obrtničke komore.

**STRUČNA OSPOSOBLJENOST** – predstavlja jednostavniji oblik stjecanja stručne spreme i provodi se za manje zahtjevna zanimanja. Njena prednost je u tome što se vrlo brzo može osposobiti kandidata za samostalno obavljanje obrta.

**ISPITI O STRUČNOJ OSPOSOBLJENOSTI** polažu se za obavljanje vezanih obrta za koje se prema odredbama Pravilnika o izmjenama i dopunama Pravilnika o vezanim i povlaštenim obrtima i načinu izdavanja povlastica («Narodne novine»47/05) traži stručna osposobljenost. Ispit se prijavljuje pri područnim obrtničkim komorama, a polaže se pred ispitnim komisijama Hrvatske obrtničke komore.

**POMOĆNIČKI ISPIT** se polaže nakon završetka stručno – teorijskog i praktičnog dijela programa naukovanja. Ispit se polaže pred komisijom za polaganje pomoćničkih ispita koju osniva Hrvatska obrtnička komora.

**NAUČNIK** je učenik koji je upisan u obrtničku školu, a sklapanjem Ugovora o naukovanju ulazi u proces naukovanja.

**NACIONALNA KLASIFIKACIJA DJELATNOSTI (NKD)** je klasifikacija svih ekonomskih djelatnosti RH izrađena na temelju statističkih klasifikacija ekonomskih djelatnosti Evropske unije.

**RADNICI KOD PRAVNIH OSOBA** – osobe koje u radnom odnosu obavljaju određene poslove za poslodavca – pravnu osobu i s njima, prema posebnim propisima izjednačene osobe (radnici na bolovanju, zaposleni u hrvatskoj vojsci, detaširani radnici, osobe na profesionalnoj rehabilitaciji, nezaposleni s pravom na mirovinsko osiguranje i dr.), osobe izabrane ili imenovane na određene dužnosti u tijelima vlasti, volonteri i dr. – osobe iz članka 10. stavka 1. ZOMO-a.

#### **TRGOVAČKA DRUŠTVA**

- Dioničko društvo – d.d. je trgovačko društvo u kojemu članovi (dioničari) sudjeluju s ulozima u temeljnom kapitalu podijeljenom na dionice. Dioničari ne odgovaraju za obveze društva.
- Društvo sa ograničenom odgovornošću – d.o.o. je trgovačko društvo u koje jedna ili više pravnih ili fizičkih osoba ulažu temeljne uloge s kojima sudjeluju u unaprijed dogovorenom temeljnom kapitalu. Temeljni uloz ne moraju biti jednaki. Članovi društva ne odgovaraju vlastitom imovinom za obveze društva.

**MALI PODUZETNICI**, prema Zakonu o računovodstvu (N.N.146/05.), su pravne i fizičke osobe ako ne prelaze dva od tri slijedeća kriterija: ukupna aktivan iznosi 27 mil. kuna; prihod iznosi 54 mil. kuna; imaju 50 zaposlenih.

**SREDNJE VELIKI PODUZETNICI**, prema Zakonu o računovodstvu (N.N.146/05.), su pravne i fizičke osobe ako prelaze dva od tri kriterija za male poduzetnike (obveznike), a nikad ne prelaze dva od tri slijedeća kriterija: ukupna aktiva iznosi 108 mil, kuna; prihod iznosi 216 mil. kuna; imaju 250 zaposlenih.

**VELIKI PODUZETICI**, prema Zakonu o računovodstvu (N.N.146/05.), su pravne i fizičke osobe ako prelaze dva od tri slijedeća kriterija: ukupna aktiva iznosi 108 mil, kuna; prihod iznosi 216 mil. kuna; imaju 250 zaposlenih.

**DRUŠTVO S OGRANIČENOM ODGOVORNOŠĆU** (d.o.o.) - Društvo s ograničenom odgovornošću najčešći je oblik trgovačkog društva u Hrvatskoj. Društvo s ograničenom odgovornošću trgovačko je društvo u koje jedna ili više pravnih ili fizičkih osoba ulažu temeljne uloge s kojima sudjeluju u unaprijed ugovorenom temeljnom kapitalu. Temeljni ulogi ne moraju biti jednaki. Nijedan osnivač ne može pri osnivanju preuzeti više temeljnih uloga, ali ih kasnije može steći. Poslovni udjeli ne mogu se izraziti u vrijednosnim papirima.

**DIONIČKO DRUŠTVO** (d.d.) - Dioničko društvo je trgovačko društvo kapitala u kojemu članovi (dioničari) sudjeluju s ulozima u temeljnom kapitalu podijeljenom na dionice. Dioničko društvo može osnovati i samo jedna osoba, odnosno društvo može imati i samo jednog dioničara.

Dioničko društvo je pravna osoba koja pravnu osobnost stječe upisom u sudski registar. Društvo odgovara za svoje obveze svom svojom imovinom. Dioničari ne odgovaraju za obveze društva.

Temeljni akt dioničkog društva je statut. Njime se uređuje unutarnji ustroj društva.

**JAVNO TRGOVAČKO DRUŠTVO** (j.t.d.) - Javno trgovačko društvo jest trgovačko društvo u koje se udružuju dvije ili više osoba radi trajnog obavljanja djelatnosti pod zajedničkom tvrtkom, a svaki član društva odgovara vjerovnicima društva neograničeno i solidarno cijelom svojom imovinom. Član društva ne može bez suglasnosti ostalih članova raspolagati svojim udjelom u društvu.

**KOMANDITNO DRUŠTVO** (k.d.) - Komanditno je društvo trgovačko društvo u koje se udružuju dvije ili više osoba radi trajnog obavljanja djelatnosti pod zajedničkom tvrtkom, od kojih najmanje jedna odgovara za obveze društva neograničeno i solidarno cijelom svojom imovinom (komplementar), a najmanje jedna odgovara za obveze društva samo do iznosa određenog imovinskog uloga u društvo (komanditor).

**GOSPODARSKO INTERESNO UDRUŽENJE** (GIU) - Gospodarsko interesno udruženje pravna je osoba koju osnivaju dvije ili više fizičkih i pravnih osoba da bi olakšale i promicale obavljanje gospodarskih djelatnosti koje čine predmete njihovog poslovanja, ali tako da ta pravna osoba za sebe ne stječe dobit.

**PREDSTAVNIŠTVO** - Predstavništvo u Hrvatskoj može osnovati strana osoba koja obavlja gospodarsku djelatnost i nacionalna ili međunarodna gospodarska udruga.

Izdavač: Hrvatska obrtnička komora  
Ilica 49/II, 10000 Zagreb  
Tel: 01/ 48 06 666  
Fax: 01/ 48 46 610  
e-mail: [hok@hok.hr](mailto:hok@hok.hr)  
web adresa: [www.hok.hr](http://www.hok.hr)

Za izdavača: Mato Topić, predsjednik Hrvatske obrtničke komore

Urednica izdanja:  
Snježana Tomić

Kontakt osoba: Zrinka Debeljak  
Tel: 01/ 48 06 666; 48 06 651, Fax: 01/ 48 06 675

Priprema: Komorski ured Hrvatske obrtničke komore