



**HRVATSKA  
OBRTNIČKA  
KOMORA**

# **STATISTIČKE INFORMACIJE Lipanj 2011.**

Kolovoz, 2011.

**Izdavač:**

HRVATSKA OBRTNIČKA KOMORA

Ilica 49/II, 10000 Zagreb

Tel: 01/ 48 06 666

Fax: 01/ 48 46 610

e-mail: [hok@hok.hr](mailto:hok@hok.hr)

web adresa: [www.hok.hr](http://www.hok.hr)

**Za izdavača:**

Dragutin Ranogajec, predsjednik Hrvatske obrtničke komore

**Urednica izdanja:**

Snježana Tomić

**Priprema:**

Komorski ured Hrvatske obrtničke komore

-Odjel za informacijski sustav, statistiku i poslovno informiranje-

**Obrada podataka:**

Zrinka Debeljak

Kontakt tel: 01/ 48 06 666; 48 06 651, Fax: 01/ 48 06 675

**Prilikom korištenje podataka iz ove publikacije molimo navesti izvor.**

Zagreb, kolovoz 2011.

## Uvod

Statistički podaci o obrtima prvi put objavljeni su 2006. godine kao godišnjak u kojem su bili obuhvaćeni podaci o obrtima od 2003. do 2005. godine. Ukupno do sada objavljeno je šest godišnjaka: Obrtništvo u brojkama 2003.-2005.; Obrtništvo u brojkama 2006.; Obrtništvo u brojkama 2007.; Obrtništvo u brojkama 2009. (podaci za 2008. godinu), Obrtništvo u brojkama 2010. (podaci za 2009. godinu) i Obrtništvo u brojkama 2011. (podaci za 2010.godinu). Svi godišnjaci dostupni su na Internet stranici Hrvatske obrtničke komore [www.hok.hr](http://www.hok.hr).

Od 2009. godine podatke o obrtima objavljujemo dva puta godišnje isključivo u digitalnom obliku i javno su dostupni na Internet stranici Hrvatske obrtničke komore, potkategorija Statistika.

Statističke informacije koje objavljujemo polugodišnje sadrže podatke o aktivnim obrtima i obrtnicima, o trgovačkim društvima, ukupno zaposlenima u obrtima na nivou županija i Republike Hrvatske. Podaci za grad Zagreb u Statističkim informacijama iskazani su zasebno.

Na godišnjoj razni prate se podaci o obrazovanju za obrtnička zanimanja kao i podaci o obrtnicima – umirovljenicima.

Pri izradi Statističkih informacija osim podataka iz Knjige obrtnika – članova Hrvatske obrtničke komore korišteni su podaci Hrvatskog zavoda za mirovinsko osiguranje i Državnog zavoda za statistiku.

Na kraju Statističkih informacija nalazi se Pojmovnik kako bi se kod nekih podataka izbjeglo njihovo krivo tumačenje. Naime, u praksi se često pojmovi obrt, obrtnik, vlasnik – ortak, obrtnik osiguranik Mirovinskog osiguranja koriste kao sinonimi.

Podatke obrađuje i priprema Odjel za informacijski sustav, statistiku i poslovno informiranje Hrvatske obrtničke komore.

## Sadržaj

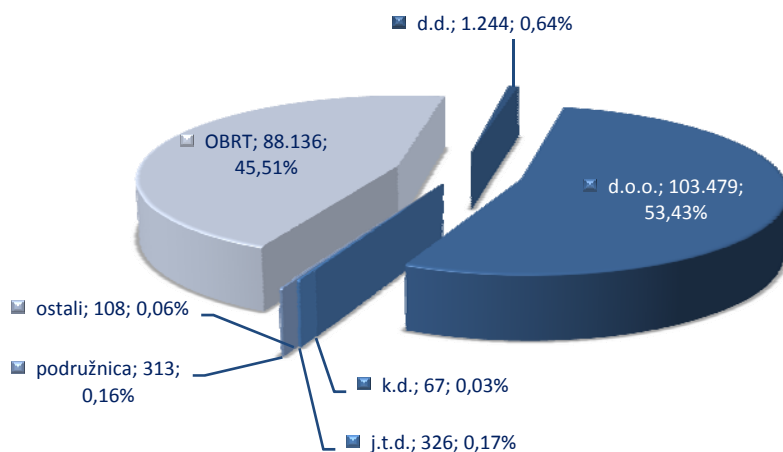
Uvod	3
Sadržaj	4
Aktivna trgovačka društva prema pravno ustrojbenim oblicima i aktivni obrti lipanj 2011.	5
- pravno ustrojbeni oblici	
- županije	
Aktivni obrti lipanj 2011.	8
- prema stanju obrta	
- prema obavljanju obrta	
- prema vrsti obrta	
- prema županijama	
Cehovski ustroj u aktivnim obrtima u RH prema županija i prema oznaci glavne djelatnosti u sjedištu obrta	10
Branše u aktivnim obrtima prema oznaci glavne djelatnosti u sjedištu obrta u RH	12
Vlasnici / ortaci u aktivnim obrtima lipanj 2011.	13
- prema županijama i spolu	
- prema starosnoj dobi	
Zaposleni radnici – osiguranici MIO kod obrtnika prema županijama i spolu	15
Ukupno zaposleni u obrtima – vlasnici/ortaci i zaposleni radnici prema županijama i spolu	16
Zaposleni u Republici Hrvatskoj lipanj 2011.	17
Sjedište i izdvojeni pogoni u aktivnim obrtima lipanj 2011.	18
- prema vrstama pogona	
- prema županijama	
Evidentirane djelatnosti u aktivnim obrtima lipanj 2011.	19
- u sjedištu i izdvojenim pogonima	
- prema županijama	
Pojmovnik	20

## AKTIVNA TRGOVAČKA DRUŠTVA<sup>1</sup> PREMA PRAVNO USTROJBenIM OBLICIMA I AKTIVNI OBRTI<sup>2</sup> LIPANJ 2011.

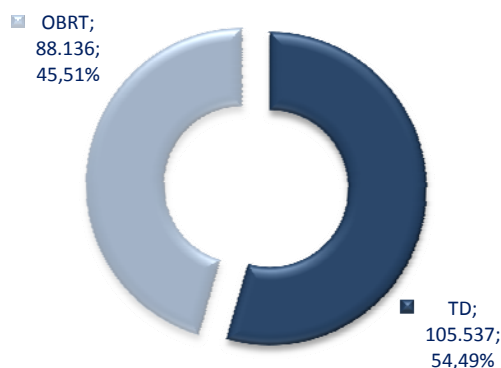
USTROJBenI OBLIK	oznaka	30.06.	udio
dioničko društvo	d.d.	1.244	0,64%
društvo sa ograničenom odgovornošću	d.o.o.	103.479	53,43%
komanditno društvo	k.d.	67	0,03%
javna trgovačka društva	j.t.d.	326	0,17%
podružnice inozemnih trgovačkih društava ili pojedinca	podružnica	313	0,16%
ostali pravno ustrojbeni oblici	ostali	108	0,06%
<b>obrt*</b>	<b>OBRT</b>	<b>88.136</b>	<b>45,51%</b>
<b>UKUPNO</b>		<b>193.673</b>	<b>100,00%</b>

Izvor: TRGOVAČKA DRUŠTVA ( stanje 30.6.2010.) Državni zavod za statistiku – Priopćenje 11.1.1/2. od 17.8.2011.  
OBRTI – KNJIGA OBRTNIKA – članova Hrvatske obrtničke komore<sup>3</sup> stanje 30.6.2011.

Grafički prikaz: Aktivna trgovačka društva prema ustrojbenim oblicima i aktivni obrti lipanj 2011.



Grafički prikaz: Aktivna trgovačka društva i aktivni obrti lipanj 2011.



<sup>1</sup> Trgovačko društvo - je pravna osoba čiji su osnivanje i ustroj određeni Zakonom o trgovačkim društvima (N.N.111/1993.). Trgovačka društva jesu javno trgovačko društvo, komanditno društvo, dioničko društvo, društvo s ograničenom odgovornošću i gospodarsko interesno udruženje

<sup>2</sup> Aktivni obrt- u radu,privremene obustave, bez početka

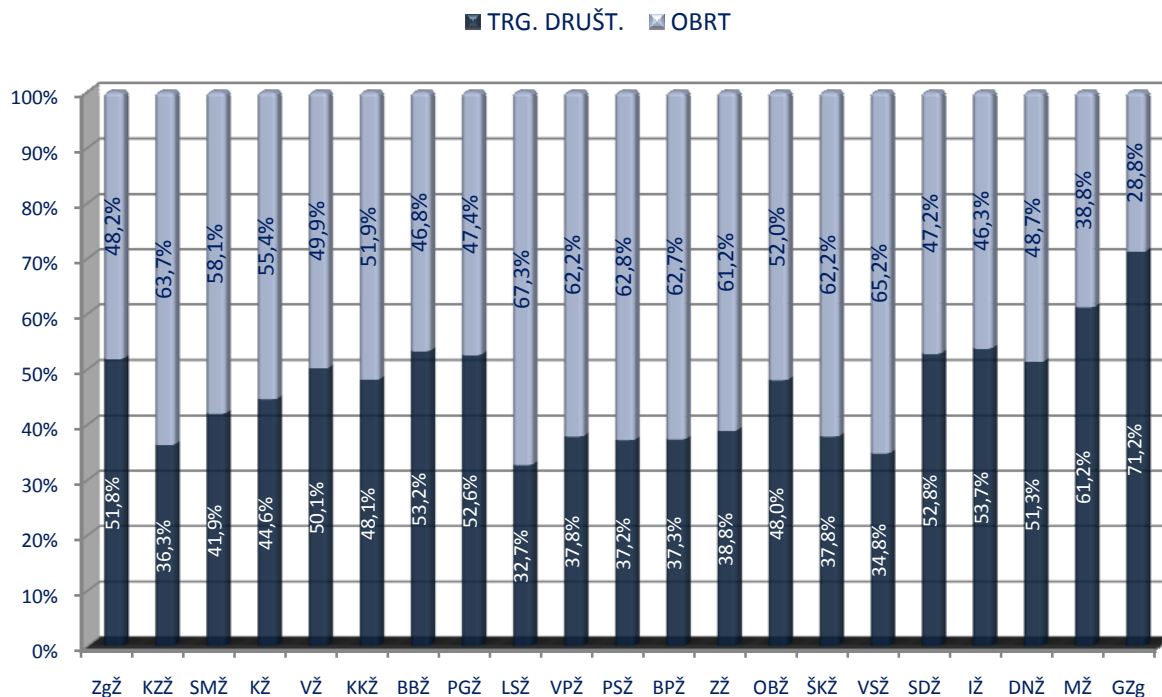
<sup>3</sup> KNJIGA OBRTNIKA – ČLANOVA HRVATSKE OBRTNIČKE KOMORE skup je podataka koji čine podaci iz Obrtnog registra Ministarstva gospodarstva, rada i poduzetništva, evidencije dragovoljnog članstva u Hrvatskoj obrtničkoj komori te trgovačkih društva koji rade na obrtnički način.

### Aktivna trgovačka društva i aktivni obrti prema županijama lipanj 2011.

ŽUPANIJA	ozn. žup.	TRGOVAČKA DRUŠTVA	OBRTI	UKUPNO	udio		
					TRG. DRUŠT.	OBRT	UKUPNO
Zagrebačka	ZgŽ	6.621	6.151	12.772	51,8%	48,2%	100,0%
Krapinsko-zagorska	KZŽ	1.583	2.776	4.359	36,3%	63,7%	100,0%
Sisačko-moslavačka	SMŽ	1.706	2.361	4.067	41,9%	58,1%	100,0%
Karlovačka	KŽ	1.812	2.255	4.067	44,6%	55,4%	100,0%
Varaždinska	VŽ	2.929	2.915	5.844	50,1%	49,9%	100,0%
Koprivničko-križevačka	KKŽ	1.326	1.433	2.759	48,1%	51,9%	100,0%
Bjelovarsko-bilogorska	BBŽ	1.557	1.367	2.924	53,2%	46,8%	100,0%
Primorsko-goranska	PGŽ	9.558	8.630	18.188	52,6%	47,4%	100,0%
Ličko-senjska	LSŽ	613	1.262	1.875	32,7%	67,3%	100,0%
Virovitičko-podravska	VPŽ	846	1.391	2.237	37,8%	62,2%	100,0%
Požeško-slavonska	PSŽ	625	1.057	1.682	37,2%	62,8%	100,0%
Brodsko-posavska	BPŽ	1.625	2.731	4.356	37,3%	62,7%	100,0%
Zadarska	ZŽ	3.116	4.905	8.021	38,8%	61,2%	100,0%
Osječko-baranjska	OBŽ	4.031	4.368	8.399	48,0%	52,0%	100,0%
Šibensko-kninska	ŠKŽ	1.977	3.250	5.227	37,8%	62,2%	100,0%
Vukovarsko-srijemska	VSŽ	1.523	2.857	4.380	34,8%	65,2%	100,0%
Splitsko-dalmatinska	SDŽ	11.565	10.347	21.912	52,8%	47,2%	100,0%
Istarska	IŽ	9.540	8.221	17.761	53,7%	46,3%	100,0%
Dubrovačka-neretvanska	DNŽ	3.405	3.236	6.641	51,3%	48,7%	100,0%
Međimurska	MŽ	2.547	1.618	4.165	61,2%	38,8%	100,0%
Grad Zagreb	GZg	37.032	15.005	52.037	71,2%	28,8%	100,0%
<b>UKUPNO</b>		<b>105.537</b>	<b>88.136</b>	<b>193.673</b>	<b>54,5%</b>	<b>45,5%</b>	<b>100,0%</b>

Izvor: Državni zavod za statistiku (DZS) Priopćenje 11.1.1/2. od 17.8.2011.; stanje:30.06.2011. - (podaci za trgovačka društva) KNJIGA OBRTNIKA – članova HOK-a; 30.06.2011. (podaci za aktivne obrte)

### Grafički prikaz: Aktivna trgovačka društva i aktivni obrti prema županijama (udio) lipanj 2011.



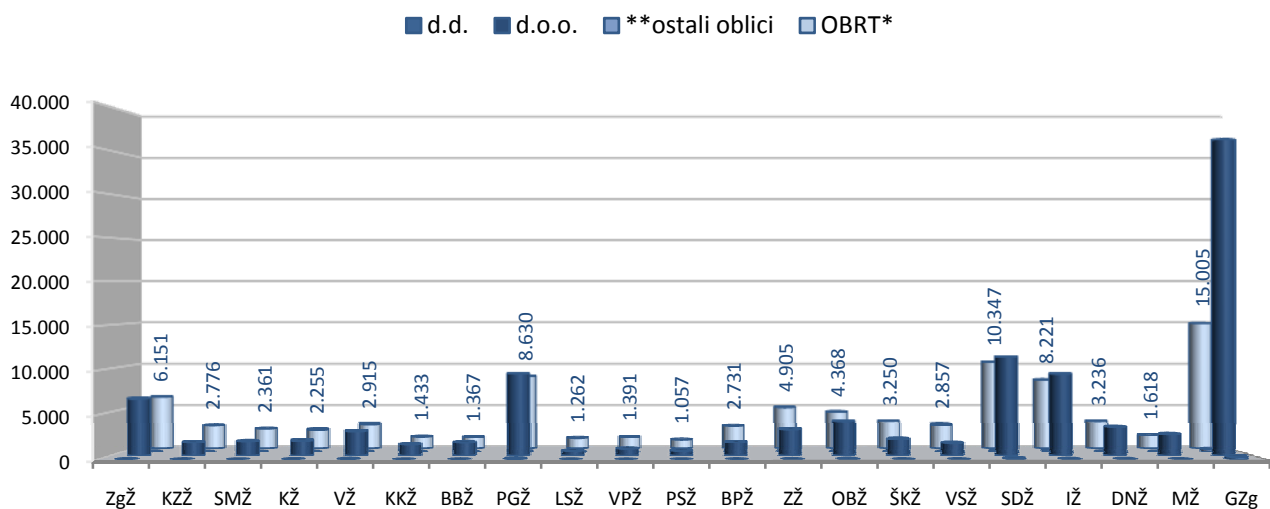
## Aktivna trgovačka društva prema pravno ustrojbenim oblicima i aktivni obrti po županijama lipanj 2011.

ŽUPANIJA	ozn. žup.	PRAVNO USTROJBENI OBLIK					udio po županiji				
		d.d.	d.o.o.	**ostali oblici	OBRT*	ukupno	d.d.	d.o.o.	**ostali oblici	OBRT*	ukupno
Zagrebačka	ZgŽ	44	6.553	24	<b>6.151</b>	<b>12.772</b>	0,3%	51,3%	0,2%	<b>48,2%</b>	100,0%
Krapinsko-zagorska	KZŽ	27	1.549	7	<b>2.776</b>	<b>4.359</b>	0,6%	35,5%	0,2%	<b>63,7%</b>	100,0%
Sisačko-moslavačka	SMŽ	19	1.677	10	<b>2.361</b>	<b>4.067</b>	0,5%	41,2%	0,2%	<b>58,1%</b>	100,0%
Karlovačka	KŽ	38	1.767	7	<b>2.255</b>	<b>4.067</b>	0,9%	43,4%	0,2%	<b>55,4%</b>	100,0%
Varaždinska	VŽ	62	2.844	23	<b>2.915</b>	<b>5.844</b>	1,1%	48,7%	0,4%	<b>49,9%</b>	100,0%
Koprivničko-križevačka	KKŽ	15	1.309	2	<b>1.433</b>	<b>2.759</b>	0,5%	47,4%	0,1%	<b>51,9%</b>	100,0%
Bjelovarsko-bilogorska	BBŽ	24	1.531	2	<b>1.367</b>	<b>2.924</b>	0,8%	52,4%	0,1%	<b>46,8%</b>	100,0%
Primorsko-goranska	PGŽ	98	9.402	58	<b>8.630</b>	<b>18.188</b>	0,5%	51,7%	0,3%	<b>47,4%</b>	100,0%
Ličko-senjska	LSŽ	14	598	1	<b>1.262</b>	<b>1.875</b>	0,7%	31,9%	0,1%	<b>67,3%</b>	100,0%
Virovitičko-podravska	VPŽ	8	834	4	<b>1.391</b>	<b>2.237</b>	0,4%	37,3%	0,2%	<b>62,2%</b>	100,0%
Požeško-slavonska	PSŽ	18	604	3	<b>1.057</b>	<b>1.682</b>	1,1%	35,9%	0,2%	<b>62,8%</b>	100,0%
Brodsko-posavska	BPŽ	28	1.575	22	<b>2.731</b>	<b>4.356</b>	0,6%	36,2%	0,5%	<b>62,7%</b>	100,0%
Zadarska	ZŽ	42	3.059	15	<b>4.905</b>	<b>8.021</b>	0,5%	38,1%	0,2%	<b>61,2%</b>	100,0%
Osječko-baranjska	OBŽ	66	3.941	24	<b>4.368</b>	<b>8.399</b>	0,8%	46,9%	0,3%	<b>52,0%</b>	100,0%
Šibensko-kninska	ŠKŽ	31	1.935	11	<b>3.250</b>	<b>5.227</b>	0,6%	37,0%	0,2%	<b>62,2%</b>	100,0%
Vukovarsko-srijemska	VSŽ	32	1.479	12	<b>2.857</b>	<b>4.380</b>	0,7%	33,8%	0,3%	<b>65,2%</b>	100,0%
Splitsko-dalmatinska	SDŽ	136	11.353	76	<b>10.347</b>	<b>21.912</b>	0,6%	51,8%	0,3%	<b>47,2%</b>	100,0%
Istarska	IŽ	63	9.376	101	<b>8.221</b>	<b>17.761</b>	0,4%	52,8%	0,6%	<b>46,3%</b>	100,0%
Dubrovačka-neretvanska	DNŽ	58	3.319	28	<b>3.236</b>	<b>6.641</b>	0,9%	50,0%	0,4%	<b>48,7%</b>	100,0%
Međimurska	MŽ	38	2.500	9	<b>1.618</b>	<b>4.165</b>	0,9%	60,0%	0,2%	<b>38,8%</b>	100,0%
Grad Zagreb	GZg	383	36.274	375	<b>15.005</b>	<b>52.037</b>	0,7%	69,7%	0,7%	<b>28,8%</b>	100,0%
<b>UKUPNO</b>		<b>1.244</b>	<b>103.479</b>	<b>814</b>	<b>88.136</b>	<b>193.673</b>	<b>0,6%</b>	<b>53,4%</b>	<b>0,4%</b>	<b>45,5%</b>	<b>100,0%</b>

\* Obrt – u radu, privremene obustave, bez početka

\*\*ostali oblici – komanditno društvo, javna trgovačka društva, podružnice inozem.str.društva i pojedinaca i ostali  
Izvor: Priopćenje DZS 11.1.2/1. od 17.8.2011. (stanje 30.06.2011.) ; KNJIGA OBRTRNIKA- članova HOK-a; 30.6.2011.

Grafički prikaz: Aktivna trgovačka društva prema pravno ustrojbenim oblicima i aktivni obrti prema županijama lipanj 2011.

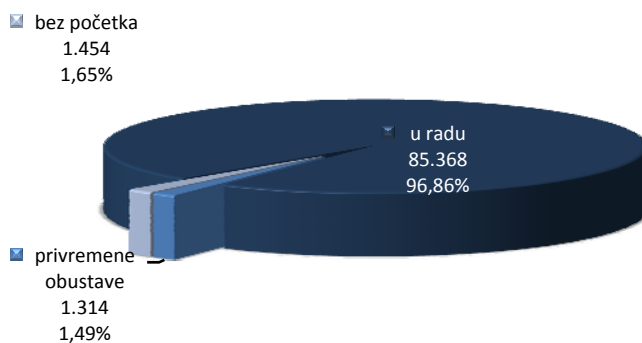


## AKTIVNI OBRTI LIPANJ 2011.

### Aktivni obrti prema stanju obrta lipanj 2011.

<b>AKTIVNI OBRTI</b>	<b>88.136</b>
u radu	85.368
privremene obustave <sup>4</sup>	1.314
bez početka	1.454

Izvor: KNJIGA OBRTRNIKA – članova HOK-a, 30.06.2011.



### Aktivni obrti prema obavljanju obrta lipanj 2011.

<b>AKTIVNI OBRTI</b>	<b>88.136</b>
Tijekom cijele godine	82.943
Sezonsko obavljanje <sup>5</sup>	5.193

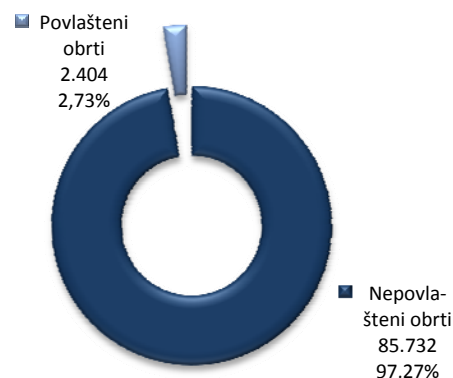
Izvor: KNJIGA OBRTRNIKA – članova HOK-a, 30.06.2011.



### Aktivni obrti prema vrsti obrta lipanj 2011.

<b>AKTIVNI OBRTI</b>	<b>88.136</b>
Nepovlašteni obrti	85.732
Povlašteni obrti <sup>6</sup>	2.404

Izvor: KNJIGA OBRTRNIKA - članova HOK-a, 30.06.2011.



<sup>4</sup> **PRIVREMENO OBUSTAVLJANJE OBAVLJANJA OBRTA** je obustavljanje obavljanja obrta u trajanju do jedne godine o čemu obrtnik pisano izvješćuje nadležni županijski ured u roku od 30 dana od dana obustave. Iznimno, obrtnik može obustaviti obavljanje obrta dulje od jedne godine u slučaju bolesti, porodnog dopusta ili nastupa više sile.

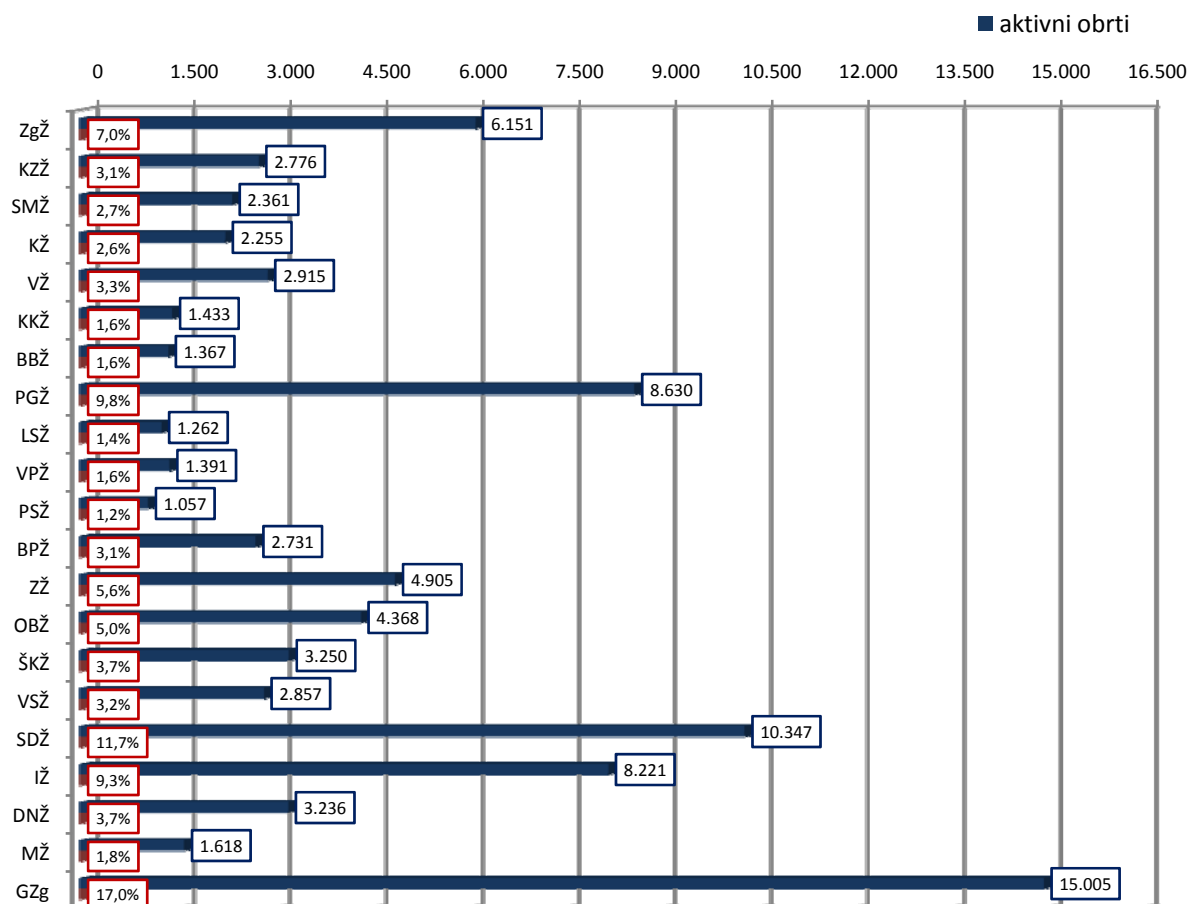
<sup>5</sup> **SEZONSKI OBRTI** obavlja se najdulje šest mjeseci unutar jedne kalendarske godine. Sezonsko obavljanje obrta trajno se upisuje u Obrtni registar.

<sup>6</sup> **POVLAŠTENI OBRTI** su obrti koje obrtnik ili trgovačko društvo smije obavljati samo na temelju povlastice koju izdaje nadležno ministarstvo ovisno o vrsti obrta.

### Aktivni obrti prema županijama lipanj 2011.

županija	oznaka županije	aktivni obrti	udio
Zagrebačka	ZgŽ	6.151	7,0%
Krapinsko-zagorska	KZŽ	2.776	3,1%
Sisačko-moslavačka	SMŽ	2.361	2,7%
Karlovačka	KŽ	2.255	2,6%
Varaždinska	VŽ	2.915	3,3%
Koprivničko-križevačka	KKŽ	1.433	1,6%
Bjelovarsko-bilogorska	BBŽ	1.367	1,6%
Primorsko-goranska	PGŽ	8.630	9,8%
Ličko-senjska	LSŽ	1.262	1,4%
Virovitičko-podravska	VPŽ	1.391	1,6%
Požeško-slavonska	PSŽ	1.057	1,2%
Brodsko-posavska	BPŽ	2.731	3,1%
Zadarska	ZŽ	4.905	5,6%
Osječko-baranjska	OBŽ	4.368	5,0%
Šibensko-kninska	ŠKŽ	3.250	3,7%
Vukovarsko-srijemska	VSŽ	2.857	3,2%
Splitsko-dalmatinska	SDŽ	10.347	11,7%
Istarska	IŽ	8.221	9,3%
Dubrovačko-neretvanska	DNŽ	3.236	3,7%
Međimurska	MŽ	1.618	1,8%
Grad Zagreb	GZg	15.005	17,0%
<b>UKUPNO</b>		<b>88.136</b>	<b>100,0%</b>

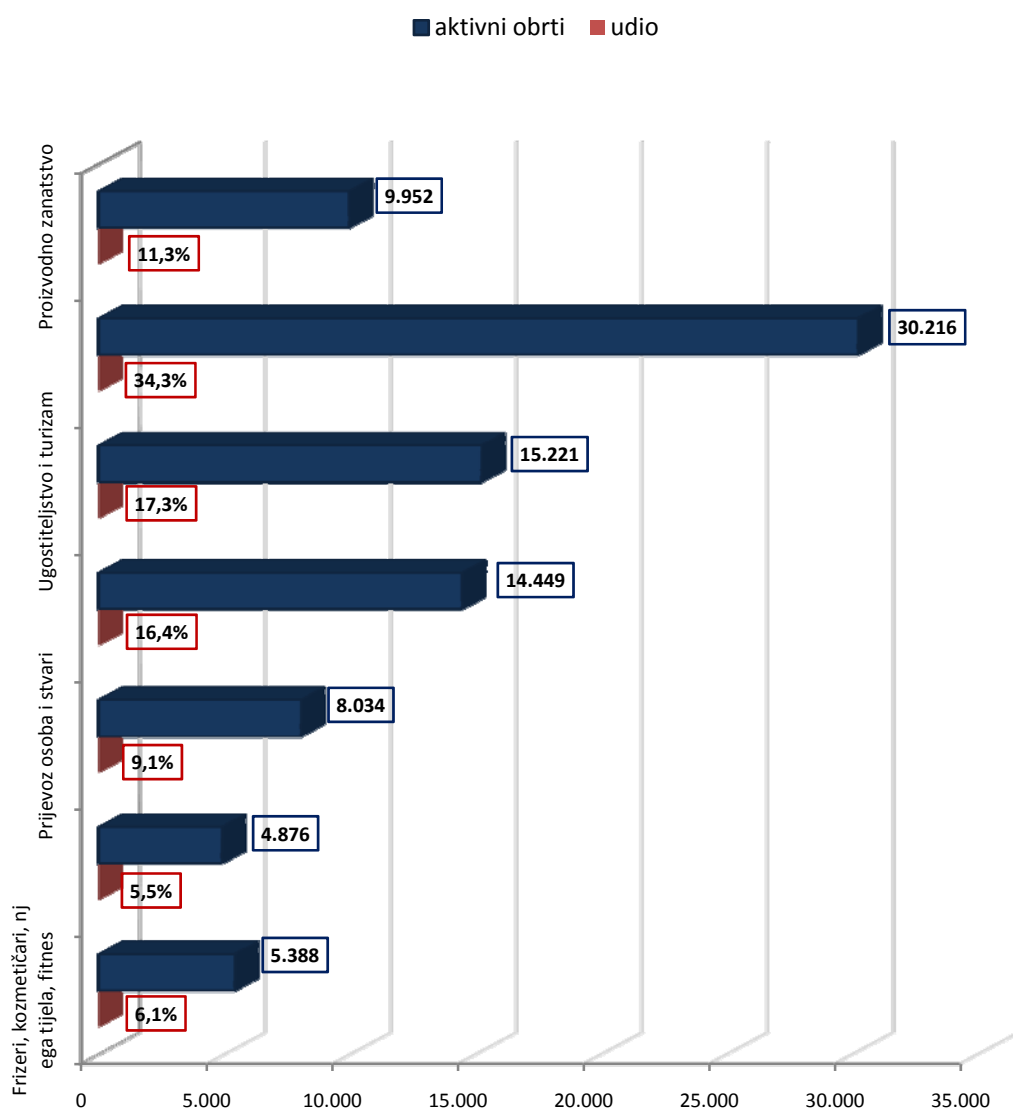
Izvor: Knjiga obrtnika – članova HOK-e, 30.06.2011.



**CEHOVSKI USTROJ<sup>7</sup> U AKTIVNIM OBRTIMA  
PREMA OZNACI GLAVNE DJELATNOSTI U SJEDIŠTU LIPANJ 2011.**

Cehovski ustroj	aktivni obrti	udio
Proizvodno zanatstvo	9.952	11,3%
Uslužno zanatstvo	30.216	34,3%
Ugostiteljstvo i turizam	15.221	17,3%
Trgovina	14.449	16,4%
Prijevoz osoba i stvari	8.034	9,1%
Ribarstvo, marikultura i poljodjelstvo	4.876	5,5%
Frizeri, kozmetičari, njega tijela, fitnes	5.388	6,1%
<b>UKUPNO</b>	<b>88.136</b>	<b>100,0%</b>

KNJIGA OBRTRNIKA – članova HOK-a, 30.06.2011.



<sup>7</sup> **CEH** – staleško obrtničko udruženje prema strukama. Ceh je oblik strukovnog povezivanja na razini područne obrtničke komora radi usklađivanja i rješavanja stručnih i ostalih pitanja od zajedničkog interesa za članove ceha. Cehovi se organiziraju u područnim obrtničkim komorama tako da svaka strukovna grupa obuhvaća u pravilu jednu granu, a kada interes članova to zahtjeva, jednu skupinu ili jednu podskupinu. Vrsta i broj cehova utvrđuje s statutom područne komore, a rad ceha aktom područne obrtničke komore.

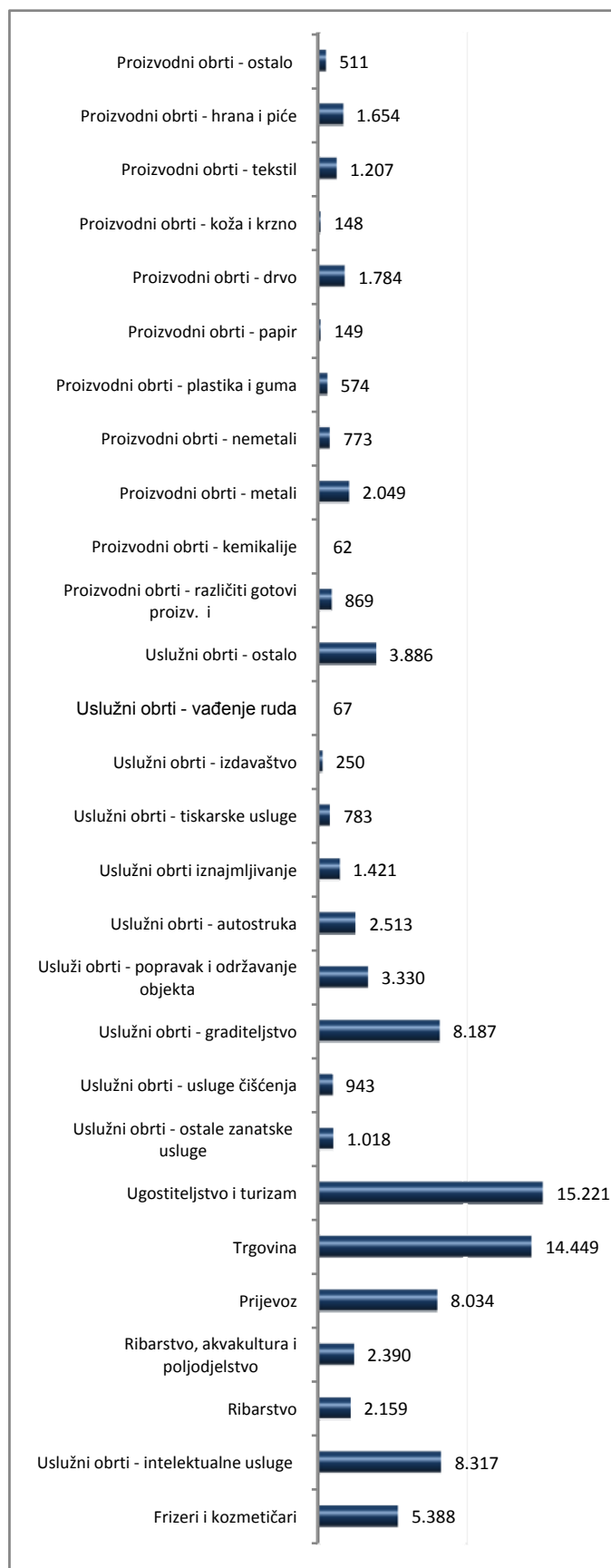
**Cehovski ustroj u aktivnim obrtima prema županijama i oznaci glavne djelatnosti u sjedištu lipanj 2011.**

r.br.	Županija	proizvodno znanatstvo	uslužno znanatstvo	ugostiteljstvo i turizam	trgovina	prijevoz osoba i stvari	ribarstvo, marikultura i poljodjelstvo	frizeri, kozmetičari, njeza tijela, fitnes	UKUPNO aktivni obrti	udio aktivni obrti u RH
1	Zagrebačka	1.081 17,6%	2.418 39,3%	752 12,2%	810 13,2%	602 9,8%	125 2,0%	363 5,9%	6.151	7,0%
2	Krapinsko-zagorska	492 17,7%	1.126 40,6%	339 12,2%	337 12,1%	271 9,8%	59 2,1%	152 5,5%	2.776	3,1%
3	Sisačko-moslavačka	282 11,9%	872 36,9%	338 14,3%	398 16,9%	222 9,4%	113 4,8%	136 5,8%	2.361	2,7%
4	Karlovačka	306 13,6%	779 34,5%	354 15,7%	383 17,0%	180 8,0%	98 4,3%	155 6,9%	2.255	2,6%
5	Varaždinska	408 14,0%	1.050 36,0%	339 11,6%	392 13,4%	419 14,4%	115 3,9%	192 6,6%	2.915	3,3%
6	Koprivničko-križevačka	225 15,7%	592 41,3%	158 11,0%	188 13,1%	101 7,0%	89 6,2%	80 5,6%	1.433	1,6%
7	Bjelovarsko-bilogorska	184 13,5%	436 31,9%	159 11,6%	247 18,1%	123 9,0%	128 9,4%	90 6,6%	1.367	1,6%
8	Primorsko-goranska	835 9,7%	3.132 36,3%	1.635 18,9%	1.311 15,2%	674 7,8%	488 5,7%	555 6,4%	8.630	9,8%
9	Ličko-senjska	93 7,4%	344 27,3%	369 29,2%	177 14,0%	128 10,1%	98 7,8%	53 4,2%	1.262	1,4%
10	Virovitičko-podravska	152 10,9%	445 32,0%	188 13,5%	304 21,9%	96 6,9%	129 9,3%	77 5,5%	1.391	1,6%
11	Požeško-slavonska	157 14,9%	356 33,7%	142 13,4%	171 16,2%	79 7,5%	82 7,8%	70 6,6%	1.057	1,2%
12	Brodsko-posavska	402 14,7%	882 32,3%	366 13,4%	500 18,3%	274 10,0%	176 6,4%	131 4,8%	2.731	3,1%
13	Zadarska	348 7,1%	1.479 30,2%	1.259 25,7%	827 16,9%	384 7,8%	379 7,7%	229 4,7%	4.905	5,6%
14	Osječko-baranjska	512 11,7%	1.500 34,3%	619 14,2%	692 15,8%	326 7,5%	440 10,1%	279 6,4%	4.368	5,0%
15	Šibensko-kninska	234 7,2%	948 29,2%	926 28,5%	566 17,4%	213 6,6%	226 7,0%	137 4,2%	3.250	3,7%
16	Vukovarsko-srijemska	347 12,1%	863 30,2%	421 14,7%	490 17,2%	187 6,5%	380 13,3%	169 5,9%	2.857	3,2%
17	Splitsko-dalmatinska	882 8,5%	3.004 29,0%	2.552 24,7%	1.819 17,6%	942 9,1%	512 4,9%	636 6,1%	10.347	11,7%
18	Istarska	726 8,8%	2.830 34,4%	1.557 18,9%	1.300 15,8%	616 7,5%	771 9,4%	421 5,1%	8.221	9,3%
19	Dubrovačko-neretvanska	250 7,7%	784 24,2%	699 21,6%	508 15,7%	517 16,0%	329 10,2%	149 4,6%	3.236	3,7%
20	Međimurska	290 17,9%	698 43,1%	168 10,4%	171 10,6%	134 8,3%	80 4,9%	77 4,8%	1.618	1,8%
21	Grad Zagreb	1.746 11,6%	5.678 37,8%	1.881 12,5%	2.858 19,0%	1.546 10,3%	59 0,4%	1.237 8,2%	15.005	17,0%
	<b>UKUPNO AKTIVNI OBRTI</b>	<b>9.952 11,3%</b>	<b>30.216 34,3%</b>	<b>15.221 17,3%</b>	<b>14.449 16,4%</b>	<b>8.034 9,1%</b>	<b>4.876 5,5%</b>	<b>5.388 6,1%</b>	<b>88.136</b>	<b>100,0%</b>

KNJIGA OBRTNIKA – članova HOK-a, 30.06.2011.

**BRANŠE<sup>8</sup> U AKTIVNIM OBRTIMA U RH PREMA OZNACI GLAVNE DJELATNOSTI U SJEDIŠTU LIPANJ 2011.**

BRANŠA	aktivni obrti	udio
Proizvodni obrti - ostalo	511	0,6%
Proizvodni obrti - hrana i piće	1.654	1,9%
Proizvodni obrti - tekstil	1.207	1,4%
Proizvodni obrti - koža i krzno	148	0,2%
Proizvodni obrti - drvo	1.784	2,0%
Proizvodni obrti - papir	149	0,2%
Proizvodni obrti - plastika i guma	574	0,7%
Proizvodni obrti - nemetali	773	0,9%
Proizvodni obrti - metali	2.049	2,3%
Proizvodni obrti - kemikalije	62	0,1%
Proizvodni obrti - različiti gotovi proizv. i komponente	869	1,0%
Uslužni obrti - ostalo	3.886	4,4%
Uslužni obrti - vađenje ruda	67	0,1%
Uslužni obrti - izdavaštvo	250	0,3%
Uslužni obrti - tiskarske usluge	783	0,9%
Uslužni obrti iznajmljivanje	1.421	1,6%
Uslužni obrti - autostruka	2.513	2,9%
Uslužni obrti - popravak i održavanje objekta	3.330	3,8%
Uslužni obrti - graditeljstvo	8.187	9,3%
Uslužni obrti - usluge čišćenja	943	1,1%
Uslužni obrti - ostale zanatske usluge	1.018	1,2%
Ugostiteljstvo i turizam	15.221	17,3%
Trgovina	14.449	16,4%
Prijevoz	8.034	9,1%
Ribarstvo, akvakultura i poljodjelstvo	2.390	2,7%
Ribarstvo	2.159	2,4%
Uslužni obrti - intelektualne usluge	8.317	9,4%
Frizeri i kozmetičari	5.388	6,1%
<b>UKUPNO</b>	<b>88.136</b>	<b>100,0%</b>



izvor: KNJIGA OBRITNIKA – članova HOK-a, 30.06.2011.

<sup>8</sup> Branša predstavlja granu neke djelatnosti, struku, područje. Obrt može pripadati u jednu ili više branši.

## VLASNICI / ORTACI<sup>9</sup> U AKTIVNIM OBRTIMA LIPANJ 2011.

### Vlasnici/ortaci prema spolu

<b>VLASNICI/ORTACI</b>	<b>90.364</b>
Žene	28.917
Muškarci	61.447

Izvor: KNJIGA OBRITNIKA - članova HOK-a, 30.06.2011.

■ Muškarci  
61.447  
68,0%

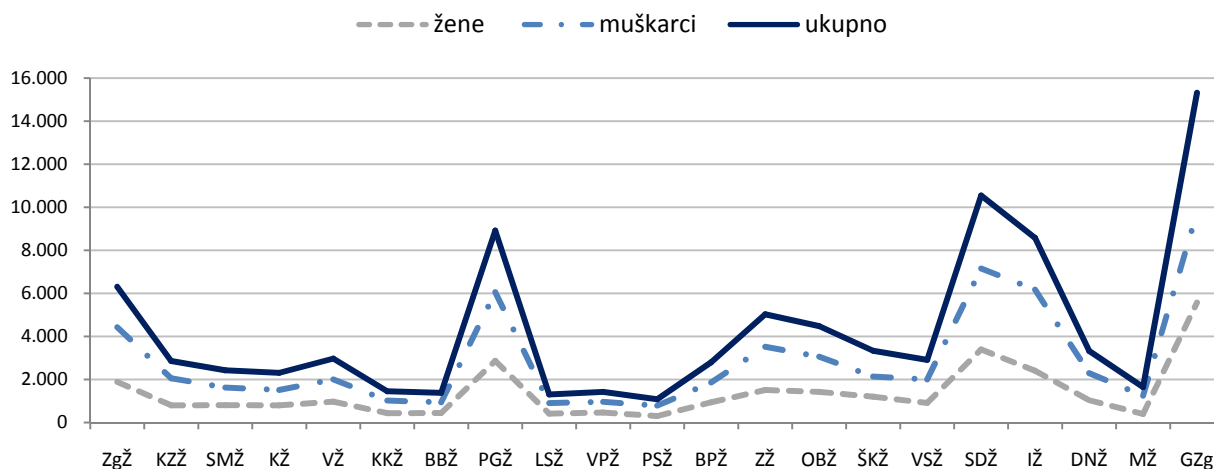


■ Žene  
28.917  
32,0%

### Vlasnici/ortaci u aktivnim obrtima prema županijama i spolu – lipanj 2011.

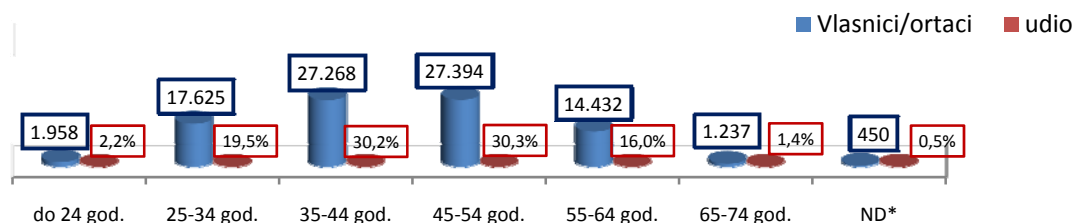
r.br.	Županija	ozn. žup.	VLASNICI/ORTACI			Vlasnici/ortaci udio		
			žene	muškarci	ukupno	žene	muškarci	ukupno
1	Zagrebačka	ZgŽ	1.881	4.428	6.309	29,8%	70,2%	100,0%
2	Krapinsko-zagorska	KZŽ	800	2.053	2.853	28,0%	72,0%	100,0%
3	Sisačko-moslavačka	SMŽ	804	1.618	2.422	33,2%	66,8%	100,0%
4	Karlovačka	KŽ	795	1.512	2.307	34,5%	65,5%	100,0%
5	Varaždinska	VŽ	967	2.001	2.968	32,6%	67,4%	100,0%
6	Koprivničko-križevačka	KKŽ	430	1.020	1.450	29,7%	70,3%	100,0%
7	Bjelovarsko-bilogorska	BBŽ	443	937	1.380	32,1%	67,9%	100,0%
8	Primorsko-goranska	PGŽ	2.863	6.053	8.916	32,1%	67,9%	100,0%
9	Ličko-senjska	LSŽ	408	897	1.305	31,3%	68,7%	100,0%
10	Virovitičko-podravska	VPŽ	461	957	1.418	32,5%	67,5%	100,0%
11	Požeško-slavonska	PSŽ	300	780	1.080	27,8%	72,2%	100,0%
12	Brodsko-posavska	BPŽ	939	1.859	2.798	33,6%	66,4%	100,0%
13	Zadarska	ZŽ	1.508	3.519	5.027	30,0%	70,0%	100,0%
14	Osječko-baranjska	OBŽ	1.420	3.060	4.480	31,7%	68,3%	100,0%
15	Šibensko-kninska	ŠKŽ	1.200	2.135	3.335	36,0%	64,0%	100,0%
16	Vukovarsko-srijemska	VSŽ	910	1.998	2.908	31,3%	68,7%	100,0%
17	Splitsko-dalmatinska	SDŽ	3.390	7.157	10.547	32,1%	67,9%	100,0%
18	Istarska	IŽ	2.401	6.175	8.576	28,0%	72,0%	100,0%
19	Dubrovačko-neretvanska	DNŽ	1.031	2.290	3.321	31,0%	69,0%	100,0%
20	Međimurska	MŽ	398	1.245	1.643	24,2%	75,8%	100,0%
21	Grad Zagreb	GZg	5.568	9.753	15.321	36,3%	63,7%	100,0%
	<b>UKUPNO</b>		<b>28.917</b>	<b>61.447</b>	<b>90.364</b>	<b>32,0%</b>	<b>68,0%</b>	<b>100,0%</b>

Izvor: KNJIGA OBRITNIKA – članova HOK-a, 30.06.2011.



<sup>9</sup> **ORTAK** – radi obavljanja gospodarskih djelatnosti dvije ili više osoba mogu zajednički obavljati obrt. Međusobni odnosi uređuju se pisanim ugovorom na koji se primjenjuju propisi kojima se uređuju obvezni odnosi u ortakluku. Obrt posluje pod zajedničkom tvrtkom. Radi obavljanja gospodarske djelatnosti jedna fizička osoba može obavljati više zajedničkih obrta.

## Vlasnici/ortaci u aktivnim obrtima prema starosnoj dobi lipanj 2011.



## Vlasnici/ortaci u aktivnim obrtima prema starosnoj dobi po županijama lipanj 2011.

r.b.	Županija	do 24 g.	25-34 g.	35-44 g.	45-54 g.	55-64 g.	65-74 g.	ND*	UKUPNO	udio vl./ort.u RH
1	Zagrebačka	121 1,9%	1.169 18,5%	2.013 31,9%	1.871 29,7%	1.008 16,0%	100 1,6%	27 0,4%	6.309	7,0%
2	Krapinsko-zagorska	55 1,9%	579 20,3%	899 31,5%	925 32,4%	374 13,1%	16 0,6%	5 0,2%	2.853	3,2%
3	Sisačko-moslavačka	59 2,4%	488 20,1%	785 32,4%	688 28,4%	375 15,5%	21 0,9%	6 0,2%	2.422	2,7%
4	Karlovačka	50 2,2%	452 19,6%	664 28,8%	772 33,5%	345 15,0%	19 0,8%	5 0,2%	2.307	2,6%
5	Varaždinska	53 1,8%	591 19,9%	963 32,4%	914 30,8%	424 14,3%	16 0,5%	7 0,2%	2.968	3,3%
6	Koprivničko-križevačka	23 1,6%	270 18,6%	434 29,9%	485 33,4%	226 15,6%	11 0,8%	1 0,1%	1.450	1,6%
7	Bjelovarsko-bilogorska	23 1,7%	237 17,2%	378 27,4%	468 33,9%	260 18,8%	13 0,9%	1 0,1%	1.380	1,5%
8	Primorsko-goranska	153 1,7%	1.682 18,9%	2.598 29,1%	2.752 30,9%	1.554 17,4%	122 1,4%	55 0,6%	8.916	9,9%
9	Ličko-senjska	42 3,2%	277 21,2%	372 28,5%	414 31,7%	169 13,0%	18 1,4%	13 1,0%	1.305	1,4%
10	Virovitičko-podravska	37 2,6%	314 22,1%	436 30,7%	423 29,8%	199 14,0%	8 0,6%	1 0,1%	1.418	1,6%
11	Požeško-slavonska	17 1,6%	230 21,3%	367 34,0%	309 28,6%	147 13,6%	10 0,9%	0 0,0%	1.080	1,2%
12	Brodsko-posavska	64 2,3%	513 18,3%	872 31,2%	868 31,0%	449 16,0%	24 0,9%	8 0,3%	2.798	3,1%
13	Zadarska	131 2,6%	1.090 21,7%	1.504 29,9%	1.463 29,1%	742 14,8%	80 1,6%	17 0,3%	5.027	5,6%
14	Osječko-baranjska	104 2,3%	1.023 22,8%	1.365 30,5%	1.338 29,9%	612 13,7%	31 0,7%	7 0,2%	4.480	5,0%
15	Šibensko-kninska	118 3,5%	699 21,0%	965 28,9%	953 28,6%	489 14,7%	54 1,6%	57 1,7%	3.335	3,7%
16	Vukovarsko-srijemska	94 3,2%	613 21,1%	870 29,9%	881 30,3%	424 14,6%	25 0,9%	1 0,0%	2.908	3,2%
17	Splitsko-dalmatinska	266 2,5%	2.227 21,1%	3.311 31,4%	3.006 28,5%	1.517 14,4%	146 1,4%	74 0,7%	10.547	11,7%
18	Istarska	163 1,9%	1.593 18,6%	2.387 27,8%	2.738 31,9%	1.515 17,7%	114 1,3%	66 0,8%	8.576	9,5%
19	Dubrovačko-neretvanska	102 3,1%	723 21,8%	963 29,0%	910 27,4%	552 16,6%	52 1,6%	19 0,6%	3.321	3,7%
20	Međimurska	30 1,8%	261 15,9%	505 30,7%	585 35,6%	249 15,2%	13 0,8%	0 0,0%	1.643	1,8%
21	Grad Zagreb	253 1,7%	2.594 16,9%	4.617 30,1%	4.631 30,2%	2.802 18,3%	344 2,2%	80 0,5%	15.321	17,0%
	<b>UKUPNO VLASNICI/ORTACI</b>	<b>1.958</b> 2,2%	<b>17.629</b> 19,5%	<b>27.274</b> 30,2%	<b>27.400</b> 30,3%	<b>14.435</b> 16,0%	<b>1.237</b> 1,4%	<b>450</b> 0,5%	<b>90.364</b>	<b>100,0%</b>

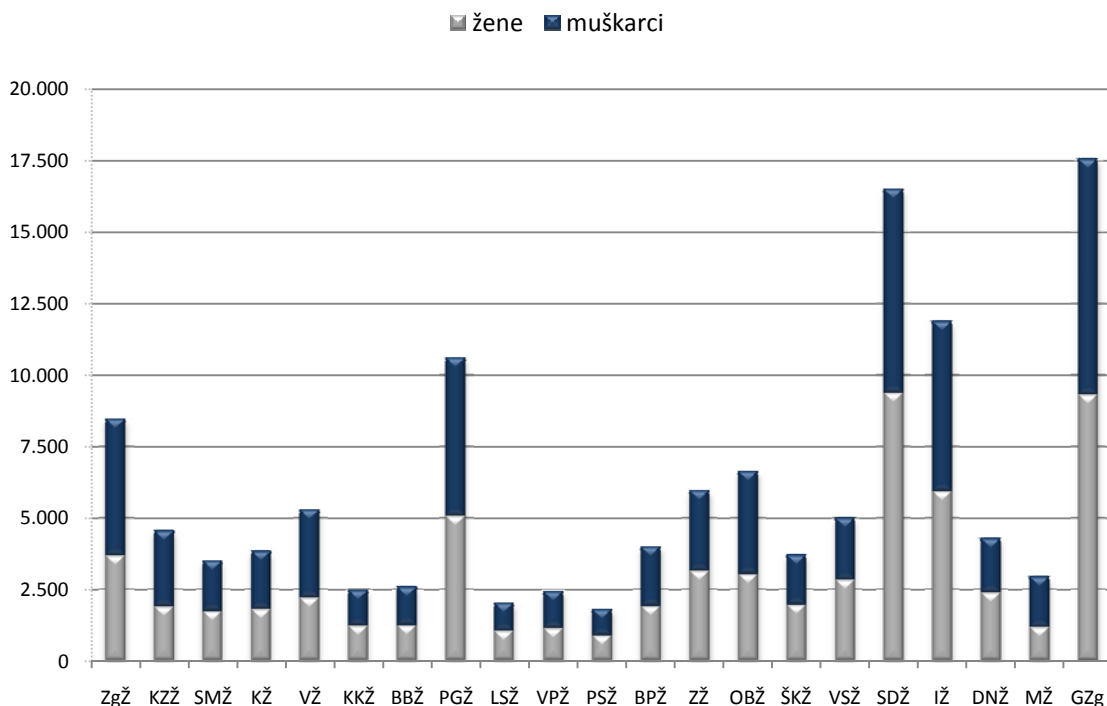
\*ND – starosna dob manja od 15 i veća od 74 godine; Izvor: KNJIGA OBRTNIKA – članova HOK-a; 30.06.2011.

**ZAPOSLENI RADNICI KOD OBRTNIKA – OSIGURANICI MIROVINSKOG OSIGURANJA**  
**Zaposleni radnici kod obrtnika – osiguranici MIO prema županijama i spolu lipanj 2011.**

ozn. žup.	županija	RADNICI ZAPOSLENI KOD OBRTNIKA – OSIGURANICI MIO								
		žene		muškarci		ukupno		žene	muškarci	ukupno
ZgŽ	Zagrebačka	3.680	5,9%	4.793	7,6%	<b>8.473</b>	6,7%	43,4%	56,6%	100,0%
KZŽ	Krapinsko-zagorska	1.892	3,0%	2.656	4,2%	<b>4.548</b>	3,6%	41,6%	58,4%	100,0%
SMŽ	Sisačko-moslavačka	1.722	2,7%	1.779	2,8%	<b>3.501</b>	2,8%	49,2%	50,8%	100,0%
KŽ	Karlovačka	1.798	2,9%	2.047	3,2%	<b>3.845</b>	3,0%	46,8%	53,2%	100,0%
VŽ	Varaždinska	2.197	3,5%	3.092	4,9%	<b>5.289</b>	4,2%	41,5%	58,5%	100,0%
KKŽ	Koprivničko-križevačka	1.215	1,9%	1.267	2,0%	<b>2.482</b>	2,0%	49,0%	51,0%	100,0%
BBŽ	Bjelovarsko-bilogorska	1.231	2,0%	1.346	2,1%	<b>2.577</b>	2,0%	47,8%	52,2%	100,0%
PGŽ	Primorsko-goranska	5.065	8,1%	5.541	8,8%	<b>10.606</b>	8,4%	47,8%	52,2%	100,0%
LSŽ	Ličko-senjska	1.033	1,6%	990	1,6%	<b>2.023</b>	1,6%	51,1%	48,9%	100,0%
VPŽ	Virovitičko-podravska	1.122	1,8%	1.313	2,1%	<b>2.435</b>	1,9%	46,1%	53,9%	100,0%
PSŽ	Požeško-slavonska	872	1,4%	923	1,5%	<b>1.795</b>	1,4%	48,6%	51,4%	100,0%
BPŽ	Brodsko-posavska	1.910	3,0%	2.075	3,3%	<b>3.985</b>	3,2%	47,9%	52,1%	100,0%
ZŽ	Zadarska	3.140	5,0%	2.820	4,5%	<b>5.960</b>	4,7%	52,7%	47,3%	100,0%
OBŽ	Osječko-baranjska	3.021	4,8%	3.604	5,7%	<b>6.625</b>	5,3%	45,6%	54,4%	100,0%
ŠKŽ	Šibensko-kninska	1.967	3,1%	1.737	2,7%	<b>3.704</b>	2,9%	53,1%	46,9%	100,0%
VSŽ	Vukovarsko-srijemska	2.828	4,5%	2.179	3,4%	<b>5.007</b>	4,0%	56,5%	43,5%	100,0%
SDŽ	Splitsko-dalmatinska	9.377	14,9%	7.138	11,3%	<b>16.515</b>	13,1%	56,8%	43,2%	100,0%
IŽ	Istarska	5.933	9,4%	5.961	9,4%	<b>11.894</b>	9,4%	49,9%	50,1%	100,0%
DNŽ	Dubrovačko-neretvanska	2.385	3,8%	1.897	3,0%	<b>4.282</b>	3,4%	55,7%	44,3%	100,0%
MŽ	Međimurska	1.171	1,9%	1.777	2,8%	<b>2.948</b>	2,3%	39,7%	60,3%	100,0%
GZg	Grad Zagreb	9.326	14,8%	8.249	13,1%	<b>17.575</b>	13,9%	53,1%	46,9%	100,0%
	<b>UKUPNO</b>	<b>62.885</b>	<b>100,0%</b>	<b>63.184</b>	<b>100,0%</b>	<b>126.069</b>	<b>100,0%</b>	<b>49,9</b>	<b>50,1%</b>	<b>100,0%</b>

Izvor: HZMO; stanje:30.06.2011.

**Zaposleni radnici prema županijama i spolu**



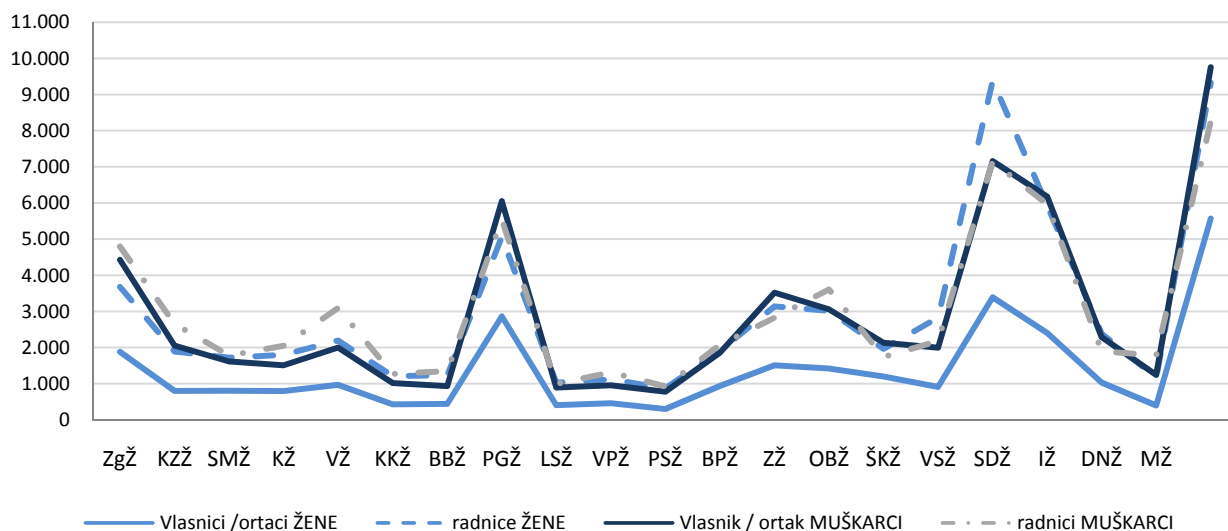
## UKUPNO ZAPOSLENI U OBRTIMA VLASNICI/ORTACI I RADNICI ZAPOSLENI KOD VLASNIKA/ORTAKA -OBRTNIKA

Vlasnici/ortaci i zaposleni radnici kod vlasnika/ortaka prema županijama i spolu  
Stanje 30.06.2011.

ozn. žup.	županija	žene		muškarci		ukupno			ukupno udio	
		vlasnica /ortak obrta	radnice	vlasnik / ortak obrta	radnici	vlasnici/ ortaci obrta	radnici	UKUPNO ZAPOSLENI U OBRTIMA	vlasnici/ ortaci obrta	radnici
		1	2	3	4	5=1+3	6=2+4	7=5+6	8	9
ZgŽ	Zagrebačka	1.881	3.680	4.428	4.793	6.309	8.473	14.782	42,7%	57,3%
KZŽ	Krapinsko-zagorska	800	1.892	2.053	2.656	2.853	4.548	7.401	38,5%	61,5%
SMŽ	Sisačko-moslavačka	804	1.722	1.618	1.779	2.422	3.501	5.923	40,9%	59,1%
KŽ	Karlovačka	795	1.798	1.512	2.047	2.307	3.845	6.152	37,5%	62,5%
VŽ	Varaždinska	967	2.197	2.001	3.092	2.968	5.289	8.257	35,9%	64,1%
KKŽ	Koprivničko-križevačka	430	1.215	1.020	1.267	1.450	2.482	3.932	36,9%	63,1%
BBŽ	Bjelovarsko-bilogorska	443	1.231	937	1.346	1.380	2.577	3.957	34,9%	65,1%
PGŽ	Primorsko-goranska	2.863	5.065	6.053	5.541	8.916	10.606	19.522	45,7%	54,3%
LSŽ	Ličko-senjska	408	1.033	897	990	1.305	2.023	3.328	39,2%	60,8%
VPŽ	Virovitičko-podravaska	461	1.122	957	1.313	1.418	2.435	3.853	36,8%	63,2%
PSŽ	Požeško-slavonska	300	872	780	923	1.080	1.795	2.875	37,6%	62,4%
BPŽ	Brodsko-posavska	939	1.910	1.859	2.075	2.798	3.985	6.783	41,3%	58,7%
ZŽ	Zadarska	1.508	3.140	3.519	2.820	5.027	5.960	10.987	45,8%	54,2%
OBŽ	Osječko-baranjska	1.420	3.021	3.060	3.604	4.480	6.625	11.105	40,3%	59,7%
ŠKŽ	Šibensko-kninska	1.200	1.967	2.135	1.737	3.335	3.704	7.039	47,4%	52,6%
VSŽ	Vukovarsko-srijemska	910	2.828	1.998	2.179	2.908	5.007	7.915	36,7%	63,3%
SDŽ	Splitsko-dalmatinska	3.390	9.377	7.157	7.138	10.547	16.515	27.062	39,0%	61,0%
IŽ	Istarska	2.401	5.933	6.175	5.961	8.576	11.894	20.470	41,9%	58,1%
DNŽ	Dubrovačko-neretvanska	1.031	2.385	2.290	1.897	3.321	4.282	7.603	43,7%	56,3%
MŽ	Međimurska	398	1.171	1.245	1.777	1.643	2.948	4.591	35,8%	64,2%
GZg	Grad Zagreb	5.568	9.326	9.753	8.249	15.321	17.575	32.896	46,6%	53,4%
	<b>UKUPNO</b>	<b>28.917</b>	<b>62.885</b>	<b>61.447</b>	<b>63.184</b>	<b>90.364</b>	<b>126.069</b>	<b>216.433</b>	<b>41,8%</b>	<b>58,2%</b>

Izvor: HZMO – radnici zaposleni kod obrtnika; KNJIGA OBRTNIKA – članova HOK-a – vlasnici/ortaci

### Vlasnici/ortaci i zaposleni radnici po županijama i spolu



## ZAPOSLENI U REPUBLICI HRVATSKOJ LIPANJ 2011.

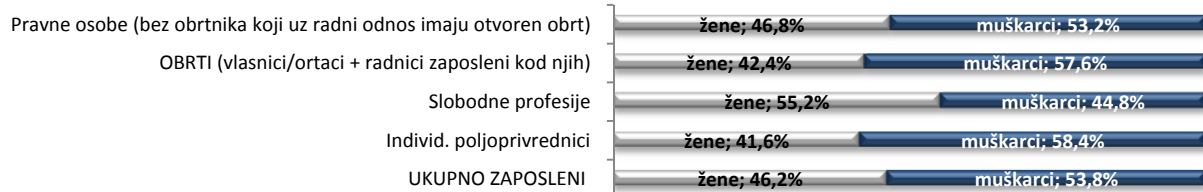
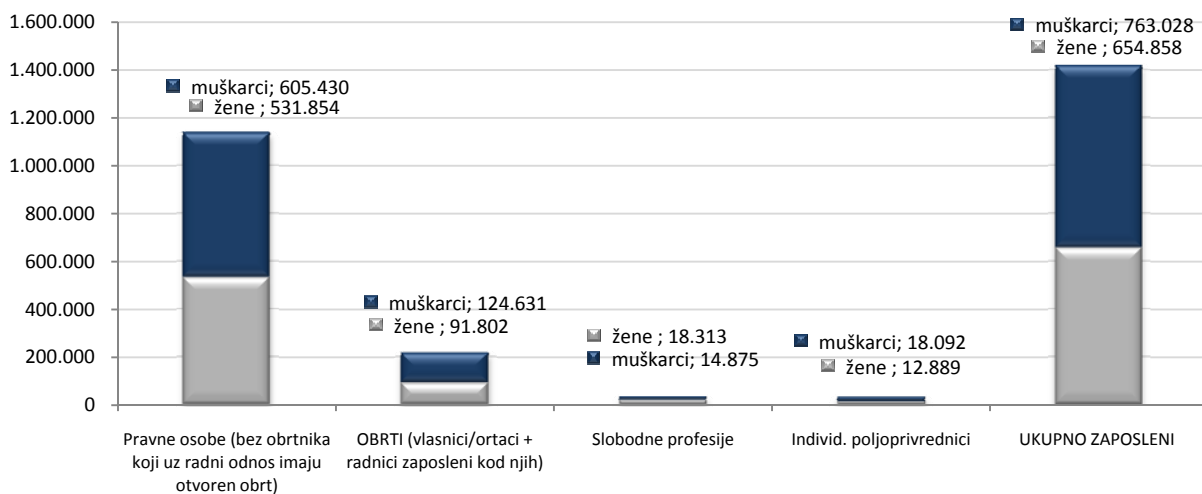
	ZAPOSLENI U :	ZAPOSLENI U REPUBLICI HRVATSKOJ					
		žene	muškarci	ukupno	žene	muškarci	ukupno
1	Pravnim osobama - bez obrtnika koji uz radni odnos imaju otvoren obrt	531.854	605.430	<b>1.137.284</b>	46,8%	53,2%	100,0%
2	<b>OBRTIMA (zbroj=red3+6)</b>	<b>91.802</b>	<b>124.631</b>	<b>216.433</b>	<b>42,4%</b>	<b>57,6%</b>	<b>100,0%</b>
3	VLASNICI-ORTACI - OBRTNICI (zbroj=red 4+5)	28.917	61.447	<b>90.364</b>	32,0%	68,0%	100,0%
4	OBRTNIK- obrt jedina djelatnost- osiguranici MIO (izvor:HZMO)	21.309	50.594	<b>71.903</b>	29,6%	70,4%	100,0%
5	OBRTNIK- obrt uz radni odnos (druga djelatnost)	7.608	10.853	<b>18.461</b>	41,2%	58,8%	100,0%
6	RADNICI ZAPOSLENI KOD OBRTNIKA	62.885	63.184	<b>126.069</b>	49,9%	50,1%	100,0%
7	Slobodne profesije	18.313	14.875	<b>33.188</b>	55,2%	44,8%	100,0%
8	Individualni poljoprivrednici	12.889	18.092	<b>30.981</b>	41,6%	58,4%	100,0%
9	<b>UKUPNO ZAPOSLENI (zbroj=red 1+2+7+8)</b>	<b>654.858</b>	<b>763.028</b>	<b>1.417.886</b>	<b>46,2%</b>	<b>53,8%</b>	<b>100,0%</b>

Izvor: Državni zavod za statistiku Priopćenje; 9.2.1/6. od 29.7.2011. ; stanje: 30.06.2011.

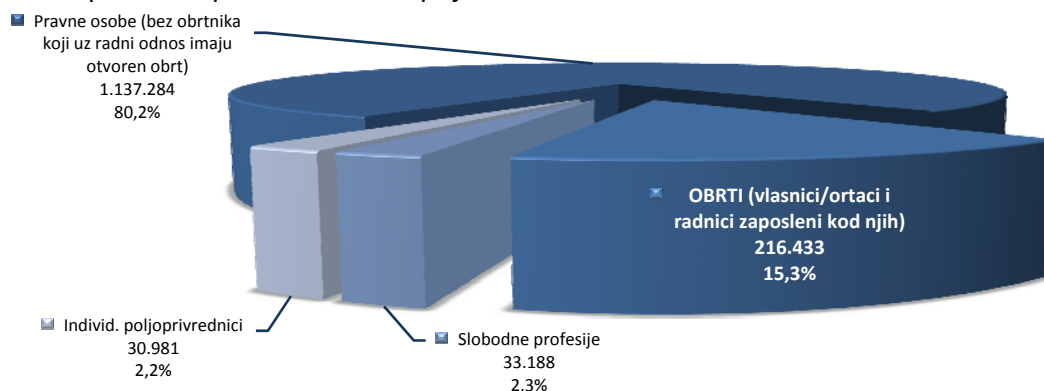
\* u zaposlene u pravnim osobama uključen je i broj zaposlenih u policiji i obrani

Izvor: KNJIGA OBRTNIKA – članova HOK-a, 30.06.2011.

### Grafički prikaz: Zaposleni u Republici Hrvatskoj lipanj 2011.



### Grafički prikaz: Zaposleni u RH u lipnju 2011. – udio



## SJEDIŠTE I IZDOJENI POGONI U AKTIVNIM OBRTIMA LIPANJ 2011.

### Sjedište i izdvojeni pogoni u aktivnim obrtima lipanj 2011.

<b>UKUPNO</b>	<b>98.626</b>
Sjedište	88.136
Izdvojeni pogoni <sup>10</sup>	10.490

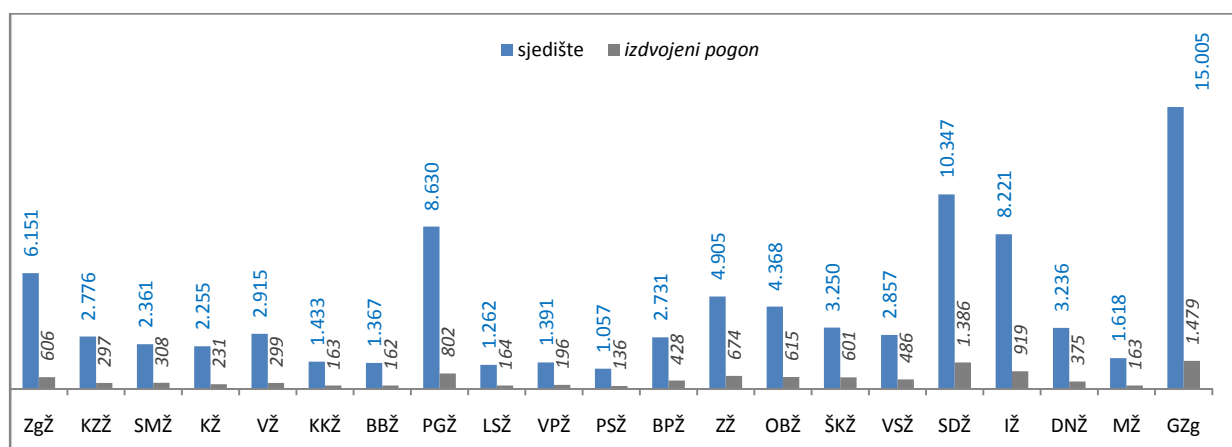


\* obrt može imati jedan (sjedište) ili više pogona

Izvor: KNJIGA OBRTNIKA - članova HOK-a, 30.06.2011.

### Sjedište i izdvojeni pogoni u aktivnim obrtima prema županijama lipanj 2011.

r.br.	Županija		Sjedišne i izdvojeni pogoni u aktivnim obrtima			udio	
			sjedište	izdvojeni pogoni	ukupno	sjedište	izdvojeni pogon
1	Zagrebačka	ZgŽ	6.151	606	6.757	91,0%	9,0%
2	Krapinsko-zagorska	KZŽ	2.776	297	3.073	90,3%	9,7%
3	Sisačko-moslavačka	SMŽ	2.361	308	2.669	88,5%	11,5%
4	Karlovačka	KŽ	2.255	231	2.486	90,7%	9,3%
5	Varaždinska	VŽ	2.915	299	3.214	90,7%	9,3%
6	Koprivničko-križevačka	KKŽ	1.433	163	1.596	89,8%	10,2%
7	Bjelovarsko-bilogorska	BBŽ	1.367	162	1.529	89,4%	10,6%
8	Primorsko-goranska	PGŽ	8.630	802	9.432	91,5%	8,5%
9	Ličko-senjska	LSŽ	1.262	164	1.426	88,5%	11,5%
10	Virovitičko-podravska	VPŽ	1.391	196	1.587	87,6%	12,4%
11	Požeško-slavonska	PSŽ	1.057	136	1.193	88,6%	11,4%
12	Brodsko-posavska	BPŽ	2.731	428	3.159	86,5%	13,5%
13	Zadarska	ZŽ	4.905	674	5.579	87,9%	12,1%
14	Osječko-baranjska	OBŽ	4.368	615	4.983	87,7%	12,3%
15	Šibensko-kninska	ŠKŽ	3.250	601	3.851	84,4%	15,6%
16	Vukovarsko-srijemska	VSŽ	2.857	486	3.343	85,5%	14,5%
17	Splitsko-dalmatinska	SDŽ	10.347	1.386	11.733	88,2%	11,8%
18	Istarska	IŽ	8.221	919	9.140	89,9%	10,1%
19	Dubrovačko-neretvanska	DNŽ	3.236	375	3.611	89,6%	10,4%
20	Međimurska	MŽ	1.618	163	1.781	90,8%	9,2%
21	Grad Zagreb	GZg	15.005	1.479	16.484	91,0%	9,0%
	<b>UKUPNO</b>		<b>88.136</b>	<b>10.490</b>	<b>98.626</b>	<b>89,4%</b>	<b>10,6%</b>



<sup>10</sup> **IZDOJENI POGON** je jedan ili više međusobno odvojenih prostora u kojima se obavlja obrt ili koji služi za obavljanje obrta a nalazi se izvan sjedišta obrta. Obrt se može obavljati u više izdvojenih pogona.

## EVIDENTIRANE DJELATNOSTI<sup>11</sup> U AKTIVNIM OBRTIMA LIPANJ 2011.

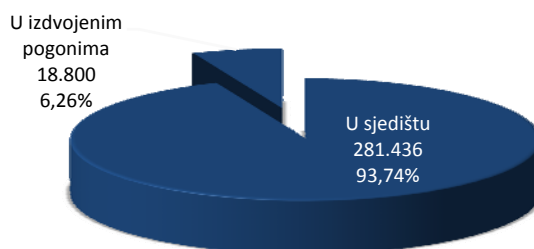
### Evidentirane djelatnosti u aktivnim obrtima u sjedištu i izdvojenim pogonima lipanj 2011.

<b>EVIDENTIRANE DJELATNOSTI</b>	<b>300.236</b>
U sjedištu	281.436
U izdvojenim pogonima	18.800

\* obrt može imati jednu ili više djelatnosti;

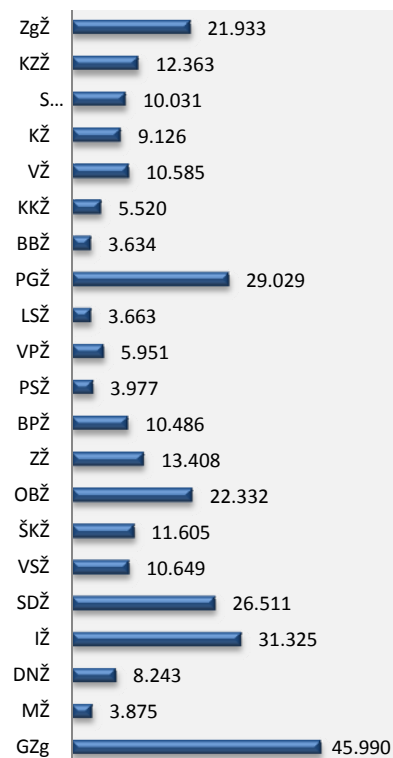
\*\* pogon može imati jednu ili više djelatnosti

Izvor: KNJIGA OBRTIKA – članova HOK-a, 30.06.2011.



### Evidentirane djelatnosti u aktivnim obrtima prema županijama lipanj 2011.

r. br.	Županija	ozn. žup.	evidentirane djelatnosti	udio
1	Zagrebačka	ZgŽ	21.933	7,3%
2	Krapinsko-zagorska	KZŽ	12.363	4,1%
3	Sisačko-moslavačka	SMŽ	10.031	3,3%
4	Karlovačka	KŽ	9.126	3,0%
5	Varaždinska	VŽ	10.585	3,5%
6	Koprivničko-križevačka	KKŽ	5.520	1,8%
7	Bjelovarsko-bilogorska	BBŽ	3.634	1,2%
8	Primorsko-goranska	PGŽ	29.029	9,7%
9	Ličko-senjska	LSŽ	3.663	1,2%
10	Virovitičko-podravska	VPŽ	5.951	2,0%
11	Požeško-slavonska	PSŽ	3.977	1,3%
12	Brodsko-posavska	BPŽ	10.486	3,5%
13	Zadarska	ZŽ	13.408	4,5%
14	Osječko-baranjska	OBŽ	22.332	7,4%
15	Šibensko-kninska	ŠKŽ	11.605	3,9%
16	Vukovarsko-srijemska	VSŽ	10.649	3,5%
17	Splitsko-dalmatinska	SDŽ	26.511	8,8%
18	Istarska	IŽ	31.325	10,4%
19	Dubrovačko-neretvanska	DNŽ	8.243	2,7%
20	Međimurska	MŽ	3.875	1,3%
21	Grad Zagreb	GZg	45.990	15,3%
	<b>UKUPNO</b>		<b>300.236</b>	<b>100,0%</b>



\*obrt može imat jednu ili više djelatnosti

\* pogon može imati jednu ili više djelatnosti

Izvor: KNJIGA OBRTIKA – članova HOK-a, 30.06.2011.

<sup>11</sup> DJELATNOSTI OBRTA – obrtnik kod otvaranja obrta može registrirati jednu ili više djelatnosti.

## Pojmovnik

U Statističkim informacijama većina korištenih pojmova definirana je Zakonom o obrtu (Narodne novine br. 77/93., 90/96., 102/98., 64/01., 71/01., 49/03., 68/07., 79/07.), kao i drugim propisima.

**KNJIGA OBRTRNIKA – ČLANOVA HRVATSKE OBRTRNIČKE KOMORE** skup je podataka koji čine podaci iz Obrtnog registra Ministarstva gospodarstva, rada i poduzetništva, evidencije dragovoljnog članstva u Hrvatskoj obrtničkoj komori te trgovačkih društva koji rade na obrtnički način.

**OBRJNI REGISTAR** - Ministarstvo za obrt, malo i srednje poduzetništvo je Pravilnikom o obliku i načinu vođenja Obrtnog registra propisalo način upisa fizičkih osoba u Obrtni registar i način vođenja Obrtnog registra u uredima državne uprave u županijama i njihovim ispostavama, te u Uredu Grada Zagreba (registarsko tijelo), oblik i sadržaj obrasca prijave za upis u Obrtni registar, oblik i sadržaj omota registarskog uložka, obrazaca registarskih listova, obrasca preglednog lista upisa u registarski uložak, obrasca knjige rednih brojeva omota registarskih uložaka, obrasca izvotka iz Obrtnog registra, te oblik i način vođenja evidencije o trgovačkim društvima koja obavljaju vezane i povlaštene obrte.

**OBRT** je samostalno i trajno obavljanje dopuštenih gospodarskih djelatnosti od strane fizičkih osoba sa svrhom postizanja dobiti koja se ostvaruje proizvodnjom, prometom ili pružanjem usluga na tržištu. Iznimno obrt obavlja i trgovačko društvo koje obavlja jednu ili više djelatnosti ako to ne čini na industrijski način.

**OBRTRNIK** je fizička osoba koja obavlja jednu ili više djelatnosti u svoje ime i za svoj račun, a pritom se može koristiti i radom drugih osoba.

**OBRTRNIK - OSIGURANIK MIROVINSKOG OSIGURANJA** je osoba koja ostvaruje dohodak isključivo bavljenjem obrtničke djelatnosti bez obzira na broj registriranih obrtničkih radnji i po toj osnovi plaća doprinos za mirovinsko osiguranje.

U obrtnike - osiguranike Mirovinskog osiguranja ne evidentiraju se obrtnici koji imaju otvoren obrt uz radni odnos i po kojoj osnovi su osigurani. Takvi obrtnici plaćaju obvezne doprinose s osnova obrta prema godišnjoj poreznoj prijavi.

**ORTAK** – radi obavljanja gospodarskih djelatnosti dvije ili više osoba mogu zajednički obavljati obrt. Međusobni odnosi uređuju se pisanim ugovorom na koji se primjenjuju propisi kojima se uređuju obvezni odnosi u ortakluku. Obrt posluje pod zajedničkom tvrtkom.

Radi obavljanja gospodarske djelatnosti jedna fizička osoba može obavljati više zajedničkih obrta.

**TRAJNO OBAVLJANJE OBRTA** podrazumijeva i slučajeve kada se privremeno prestaje radom, s namjerom ponovnog obavljanja obrta.

**SEZONSKI OBRTI** obavlja se najdulje šest mjeseci unutar jedne kalendarske godine. Sezonsko obavljanje obrta trajno se upisuje u Obrtni registar.

**SLOBODNI OBRTI** su obrti za čije obavljanje se kao uvjet ne traži ispit o stručnoj osposobljenosti ili majstorski ispit.

**VEZANI OBRTI** su obrti za čije se objavljivanje traži, pored općih uvjeta, ispit o stručnoj osposobljenosti ili majstorski ispit.

**POVLAŠTENI OBRTI** su obrti koje obrtnik ili trgovačko društvo smije obavljati samo na temelju povlastice koju izdaje nadležno ministarstvo ovisno o vrsti obrta.

**SJEDIŠTE OBRTA** je mjesto u kojem se obavlja obrt. Ako se obrt obavlja u više mjesta, sjedište je u jednome od mjesta koje obrtnik odredi. Ako za obavljanje obrta nije potreban prostor, sjedište obrta je mjesto u kojemu obrtnik ima prebivalište.

**IZDVOJENI POGON** je jedan ili više međusobno odvojenih prostora u kojima se obavlja obrt ili koji služi za obavljanje obrta a nalazi se izvan sjedišta obrta. Obrt se može obavljati u više izdvojenih pogona.

**PRIVREMENO OBUSTAVLJANJE OBAVLJANJA OBRTA** je obustavljanje obavljanja obrta u trajanju do jedne godine o čemu obrtnik pisano izvješćuje nadležni županijski ured u roku od 30 dana od dana obustave. Iznimno, obrtnik može obustaviti obavljanje obrta dulje od jedne godine u slučaju bolesti, porodnog dopusta ili nastupa više sile.

**DJELATNOSTI OBRTA** – obrtnik kod otvaranja obrta može registrirati jednu ili više djelatnosti.

**CEH** – staleško obrtničko udruženje prema strukama. Ceh je oblik strukovnog povezivanja na razini područne obrtničke komora radi usklađivanja i rješavanja stručnih i ostalih pitanja od zajedničkog interesa za članove ceha. Cehovi se organiziraju u područnim obrtničkim komorama tako da svaka strukovna grupa obuhvaća u pravilu jednu granu, a kada interes članova to zahtjeva, jednu skupinu ili jednu podskupinu. Vrsta i broj cehova utvrđuje s statutom područne komore, a rad ceha aktom područne obrtničke komore.

**RADNICI KOD PRAVNIH OSOBA** – osobe koje u radnom odnosu obavljaju određene poslove za poslodavca – pravnu osobu i s njima, prema posebnim propisima izjednačene osobe (radnici na bolovanju, zaposleni u hrvatskoj vojsci, detaširani radnici, osobe na profesionalnoj rehabilitaciji, nezaposleni s pravom na mirovinsko osiguranje i dr.), osobe izabrane ili imenovane na određene dužnosti u tijelima vlasti, volonteri i dr. – osobe iz članka 10. stavka 1. ZOMO-a.

### **TRGOVAČKA DRUŠTVA**

- Dioničko društvo – d.d. je trgovačko društvo u kojemu članovi (dioničari) sudjeluju s ulozima u temeljnom kapitalu podijeljenom na dionice. Dioničari ne odgovaraju za obveze društva.
- Društvo sa ograničenom odgovornošću – d.o.o. je trgovačko društvo u koje jedna ili više pravnih ili fizičkih osoba ulažu temeljne uloge s kojima sudjeluju u unaprijed dogovorenom temeljnom kapitalu. Temeljni ulozu ne moraju biti jednaki. Članovi društva ne odgovaraju vlastitom imovinom za obveze društva.

**DRUŠTVO S OGRANIČENOM ODGOVORNOŠĆU (d.o.o.)** - Društvo s ograničenom odgovornošću najčešći je oblik trgovačkog društva u Hrvatskoj. Društvo s ograničenom odgovornošću trgovačko je društvo u koje jedna ili više pravnih ili fizičkih osoba ulažu temeljne uloge s kojima sudjeluju u unaprijed ugovorenom temeljnom kapitalu. Temeljni ulozu ne moraju biti jednaki. Nijedan osnivač ne može pri osnivanju preuzeti više temeljnih uloga, ali ih kasnije može steći. Poslovni udjeli ne mogu se izraziti u vrijednosnim papirima.

**DIONIČKO DRUŠTVO (d.d.)** - Dioničko društvo je trgovačko društvo kapitala u kojemu članovi (dioničari) sudjeluju s ulozima u temeljnom kapitalu podijeljenom na dionice. Dioničko društvo može osnovati i samo jedna osoba, odnosno društvo može imati i samo jednog dioničara.

Dioničko društvo je pravna osoba koja pravnu osobnost stječe upisom u sudski registar. Društvo odgovara za svoje obveze svom svojom imovinom. Dioničari ne odgovaraju za obveze društva.

Temeljni akt dioničkog društva je statut. Njime se uređuje unutarnji ustroj društva.

**JAVNO TRGOVAČKO DRUŠTVO (j.t.d.)** - Javno trgovačko društvo jest trgovačko društvo u koje se udružuju dvije ili više osoba radi trajnog obavljanja djelatnosti pod zajedničkom tvrtkom, a svaki član društva odgovara vjerovnicima društva neograničeno i solidarno cijelom svojom imovinom. Član društva ne može bez suglasnosti ostalih članova raspolagati svojim udjelom u društvu.

**KOMANDITNO DRUŠTVO (k.d.)** - Komanditno je društvo trgovačko društvo u koje se udružuju dvije ili više osoba radi trajnog obavljanja djelatnosti pod zajedničkom tvrtkom, od kojih najmanje jedna odgovara za obveze društva neograničeno i solidarno cijelom svojom imovinom (komplementar), a najmanje jedna odgovara za obveze društva samo do iznosa određenog imovinskog uloga u društvu (komanditor).

**GOSPODARSKO INTERESNO UDRUŽENJE (GIU)** - Gospodarsko interesno udruženje pravna je osoba koju osnivaju dvije ili više fizičkih i pravnih osoba da bi olakšale i promicale obavljanje gospodarskih djelatnosti koje čine predmete njihovog poslovanja, ali tako da ta pravna osoba za sebe ne stječe dobit.

**PREDSTAVNIŠTVO** - Predstavništvo u Hrvatskoj može osnovati strana osoba koja obavlja gospodarsku djelatnost i nacionalna ili međunarodna gospodarska udruga.

## HRVATSKA OBRTNIČKA KOMORA

Ilica 49/II, 10000 Zagreb

Tel: 01/ 48 06 666

Fax: 01/ 48 46 610

e-mail: [hok@hok.hr](mailto:hok@hok.hr)

web adresa: [www.hok.hr](http://www.hok.hr)