



HRVATSKA OBRTNIČKA KOMORA
CROATIAN CHAMBER OF TRADES AND CRAFTS

STATISTIČKE INFORMACIJE Lipanj 2010.

Uvod

Statistički podaci o obrtima prvi put objavljeni su 2006. godine kao godišnjak u kojem su bili obuhvaćeni podaci o obrtima od 2003. do 2005. godine. Ukupno do sada objavljeno je pet godišnjaka: Obrtništvo u brojkama 2003.-2005.; Obrtništvo u brojkama 2006.; Obrtništvo u brojkama 2007.; Obrtništvo u brojkama 2009. (podaci za 2008. godinu) i Obrtništvo u brojkama 2010. (podaci za 2009. godinu). Svi godišnjaci dostupni su na Internet stranici Hrvatske obrtničke komore www.hok.hr.

Od 2009. godine podatke o obrtima objavujemo dva puta godišnje isključivo u digitalnom obliku i javno su dostupni na Internet stranici Hrvatske obrtničke komore, potkategorija Statistika.

Statističke informacije koje objavujemo polugodišnje sadrže podatke o aktivnim obrtima i obrtnicima, o trgovačkim društvima, ukupno zaposlenima u obrtima na nivou županija i Republike Hrvatske. Podaci za grad Zagreb u Statističkim informacijama iskazani su zasebno.

Na godišnjoj razni prate se podaci o obrazovanju za obrtnička zanimanja kao i podaci o obrtnicima – umirovljenicima.

Pri izradi Statističkih informacija osim podataka iz Knjige obrtnika – članova Hrvatske obrtničke komore korišteni su podaci Hrvatskog zavoda za mirovinsko osiguranje i Državnog zavoda za statistiku.

Na kraju Statističkih informacija nalazi se Pojmovnik kako bi se kod nekih podataka izbjeglo njihovo krivo tumačenje. Naime, u praksi se često pojmovi obrt, obrtnik, vlasnik – ortak, obrtnik osiguranik Mirovinskog osiguranja koriste kao sinonimi.

Podatke obrađuje i priprema Odjel za informacijski sustav, statistiku i poslovno informiranje Hrvatske obrtničke komore.

Sadržaj

Uvod	3
Sadržaj	4
Aktivna trgovačka društva prema pravno ustrojbenim oblicima i aktivni obrti 2010.	5
- pravno ustrojbeni oblici	
- županije	
Aktivni obrti lipanj 2010.	8
- prema stanju obrta	
- prema obavljanju obrta	
- prema vrsti obrta	
- prema županijama	
Cehovski ustroj u aktivnim obrtima u RH prema županija i prema oznaci glavne djelatnosti u sjedištu obrta	10
Branše u aktivnim obrtima prema oznaci glavne djelatnosti u sjedištu obrta u RH	11
Vlasnici / ortaci u aktivnim obrtima lipanj 2010.	12
- prema vrsti vlasnika	
- prema starosnoj dobi	
- prema županijama i spolu	
Pogoni u aktivnim obrtima lipanj 2010.	14
- prema vrstama pogona	
- prema županijama	
Evidentirane djelatnosti u aktivnim obrtima lipanj 2010.	15
- u sjedištu i izdvojenim poganima	
- prema županijama	
Zaposleni u Republici Hrvatskoj lipanj 2010.	16
Obrtnici i zaposleni radnici u obrtima – osiguranici Mirovinskog osiguranja (MIO) lipanj 2010.	17
- Obrtnici – osiguranici MIO prema dobi, županijama, NKD-u	
- Zaposleni radnici – osiguranici MIO kod obrtnika prema županijama, spolu i NKD	
Ukupno zaposleni u obrtima – vlasnici/ortaci i zaposleni radnici prema županijama i spolu	21
Pojmovnik	22

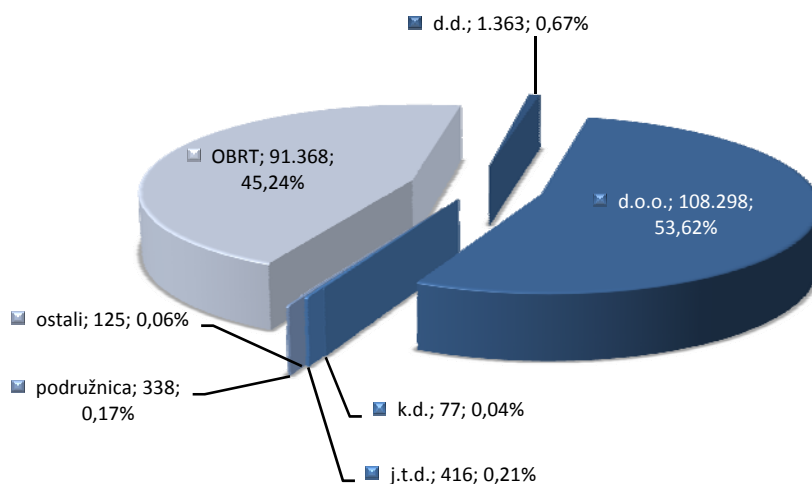
AKTIVNA TRGOVAČKA DRUŠTVA¹ PREMA PRAVNO USTROJBenIM OBLICIMA I AKTIVNI OBRTI² LIPANJ 2010.

Ustrojbeni oblik	oznaka	30.06.	udio u %
dioničko društvo	d.d.	1.363	0,67
društvo sa ograničenom odgovornošću	d.o.o.	108.298	53,62
komanditno društvo	k.d.	77	0,04
javna trgovačka društva	j.t.d.	416	0,21
podružnice inozemnih trgovačkih društava ili pojedinca	podružnica	338	0,17
ostali pravno ustrojbeni oblici	ostali	125	0,06
obrt*	OBRT	91.368	45,24
UKUPNO		201.985	100,00

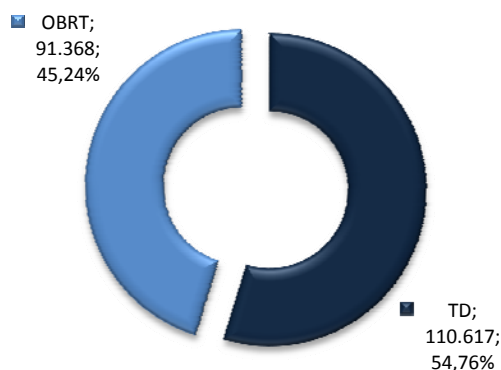
Izvor: TRGOVAČKA DRUŠTVA (stanje 30.6.2010.) Državni zavod za statistiku – Priopćenje 11.1.1/2. Od 16.8.2010.

OBRTI – KNJIGA OBRTNIKA – članova Hrvatske obrtničke komore³ stanje 30.6.2010.

Grafički prikaz: Aktivna trgovačka društva prema ustrojbenim oblicima i aktivni obrti lipanj 2010.



Grafički prikaz: Aktivna trgovačka društva i aktivni obrti lipanj 2010.



¹ Trgovačko društvo - je pravna osoba čiji su osnivanje i ustroj određeni Zakonom o trgovačkim društvima (N.N.111/1993.). Trgovačka društva jesu javno trgovačko društvo, komanditno društvo, dioničko društvo, društvo s ograničenom odgovornošću i gospodarsko interesno udruženje

² Aktivni obrt- u radu,privremene obustave, bez početka

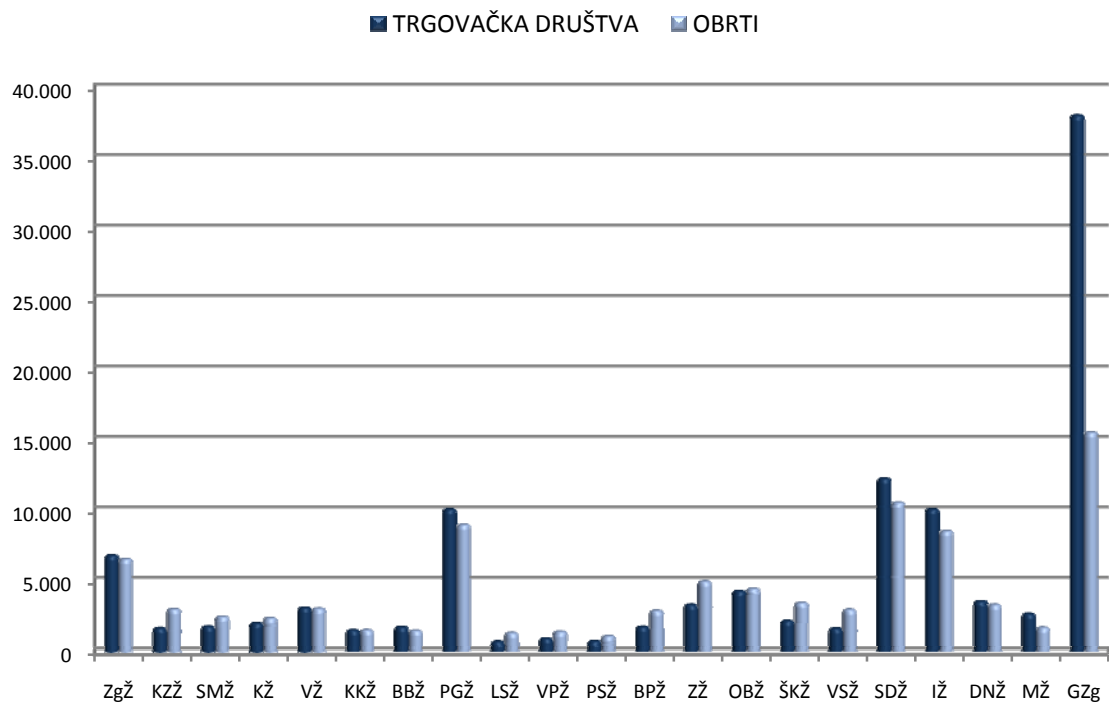
³ KNJIGA OBRTNIKA – ČLANOVA HRVATSKE OBRTNIČKE KOMORE skup je podataka koji čine podaci iz Obrtnog registra Ministarstva gospodarstva, rada i poduzetništva, evidencije dragovoljnog članstva u Hrvatskoj obrtničkoj komori te trgovačkih društva koji rade na obrtnički način.

Aktivna trgovačka društva i aktivni obrti prema županijama lipanj 2010.

ŽUPANIJA	ozn. žup.	TRGOVAČKA DRUŠTVA	OBRTI	UKUPNO	udio u %	
					TRG. DRUŠT.	OBRT
Zagrebačka	ZgŽ	6.806	6.550	13.356	51,0	49,0
Krapinsko-zagorska	KZŽ	1.650	2.985	4.635	35,6	64,4
Sisačko-moslavačka	SMŽ	1.759	2.446	4.205	41,8	58,2
Karlovačka	KŽ	1.990	2.359	4.349	45,8	54,2
Varaždinska	VŽ	3.098	3.034	6.132	50,5	49,5
Koprivničko-križevačka	KKŽ	1.497	1.500	2.997	49,9	50,1
Bjelovarsko-bilogorska	BBŽ	1.715	1.471	3.186	53,8	46,2
Primorsko-goranska	PGŽ	10.084	8.977	19.061	52,9	47,1
Ličko-senjska	LSŽ	686	1.306	1.992	34,4	65,6
Virovitičko-podravska	VPŽ	912	1.395	2.307	39,5	60,5
Požeško-slavonska	PSŽ	722	1.077	1.799	40,1	59,9
Brodsko-posavska	BPŽ	1.742	2.872	4.614	37,8	62,2
Zadarska	ZŽ	3.306	4.956	8.262	40,0	60,0
Osječko-baranjska	OBŽ	4.277	4.438	8.715	49,1	50,9
Šibensko-kninska	ŠKŽ	2.155	3.434	5.589	38,6	61,4
Vukovarsko-srijemska	VSŽ	1.616	2.957	4.573	35,3	64,7
Splitsko-dalmatinska	SDŽ	12.254	10.563	22.817	53,7	46,3
Istarska	IŽ	10.091	8.530	18.621	54,2	45,8
Dubrovačka-neretvanska	DNŽ	3.555	3.308	6.863	51,8	48,2
Međimurska	MŽ	2.664	1.681	4.345	61,3	38,7
Grad Zagreb	GZg	38.038	15.529	53.567	71,0	29,0
UKUPNO		110.617	91.368	201.985	54,8	45,2

Izvor: Državni zavod za statistiku (DZS) Priopćenje 11.1.1/2.. od 16.8.2010.(podaci za trgovačka društva- stanje 30.06.2010.)
KNJIGA OBRTNIKA – članova HOK-a 30.06.2010. (podaci za aktivne obrte)

Grafički prikaz: Aktivna trgovačka društva i aktivni obrti prema županijama lipanj 2010.



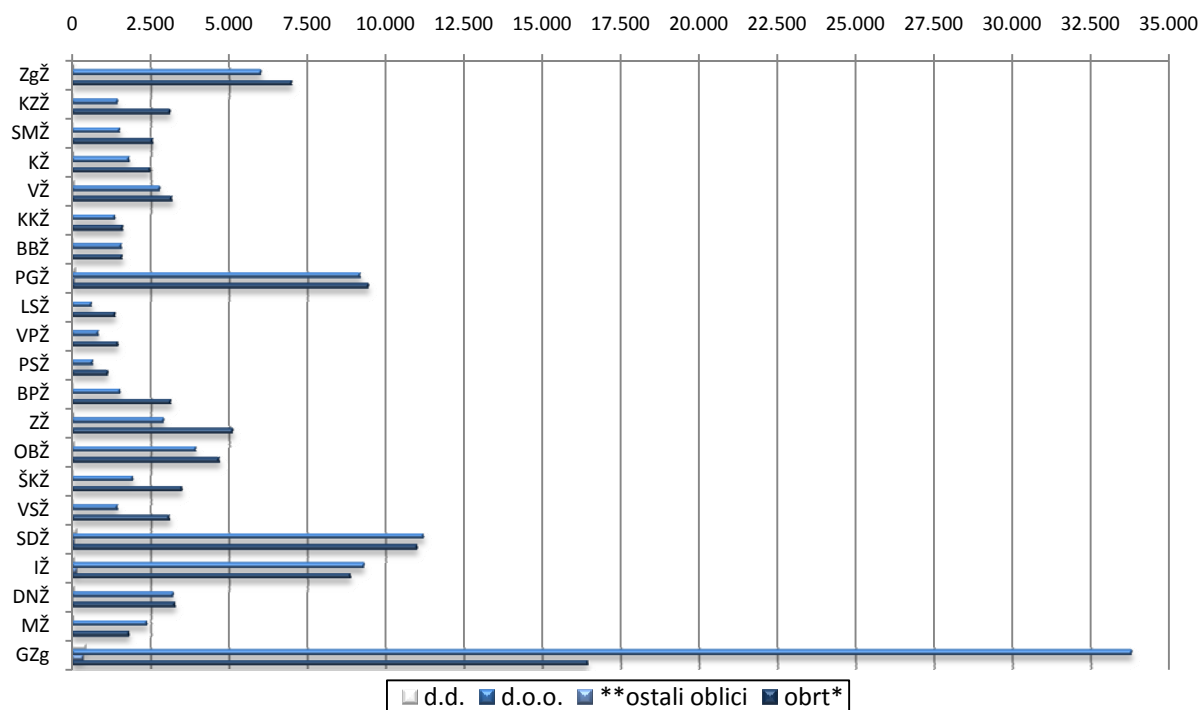
Aktivna trgovačka društva prema pravno ustrojbenim oblicima i aktivni obrti po županijama lipanj 2010.

ŽUPANIJA	ozn. žup.	Pravno ustrojbeni oblik					UDIO PO ŽUPANIJI				
		d.d.	d.o.o.	**ostali oblici	obrt*	ukupno	d.d.	d.o.o.	**ostali oblici	obrt*	ukupno
Zagrebačka	ZgŽ	49	6.734	23	6.550	13.356	0,4	50,4	0,2	49,0	100,0
Krapinsko-zagorska	KZŽ	27	1.613	10	2.985	4.635	0,6	34,8	0,2	64,4	100,0
Sisačko-moslavačka	SMŽ	23	1.726	10	2.446	4.205	0,5	41,0	0,2	58,2	100,0
Karlovačka	KŽ	41	1.935	14	2.359	4.349	0,9	44,5	0,3	54,2	100,0
Varaždinska	VŽ	65	3.003	30	3.034	6.132	1,1	49,0	0,5	49,5	100,0
Koprivničko-križevačka	KKŽ	19	1.475	3	1.500	2.997	0,6	49,2	0,1	50,1	100,0
Bjelovarsko-bilogorska	BBŽ	35	1.677	3	1.471	3.186	1,1	52,6	0,1	46,2	100,0
Primorsko-goranska	PGŽ	106	9.904	74	8.977	19.061	0,6	52,0	0,4	47,1	100,0
Ličko-senjska	LSŽ	16	667	3	1.306	1.992	0,8	33,5	0,2	65,6	100,0
Virovitičko-podravska	VPŽ	11	895	6	1.395	2.307	0,5	38,8	0,3	60,5	100,0
Požeško-slavonska	PSŽ	20	700	2	1.077	1.799	1,1	38,9	0,1	59,9	100,0
Brodsko-posavska	BPŽ	29	1.691	22	2.872	4.614	0,6	36,6	0,5	62,2	100,0
Zadarska	ZŽ	51	3.234	21	4.956	8.262	0,6	39,1	0,3	60,0	100,0
Osječko-baranjska	OBŽ	65	4.184	28	4.438	8.715	0,7	48,0	0,3	50,9	100,0
Šibensko-kninska	ŠKŽ	31	2.109	15	3.434	5.589	0,6	37,7	0,3	61,4	100,0
Vukovarsko-srijemska	VSŽ	31	1.570	15	2.957	4.573	0,7	34,3	0,3	64,7	100,0
Splitsko-dalmatinska	SDŽ	144	12.024	86	10.563	22.817	0,6	52,7	0,4	46,3	100,0
Istarska	IŽ	70	9.865	156	8.530	18.621	0,4	53,0	0,8	45,8	100,0
Dubrovačka-neretvanska	DNŽ	62	3.454	39	3.308	6.863	0,9	50,3	0,6	48,2	100,0
Međimurska	MŽ	41	2.616	7	1.681	4.345	0,9	60,2	0,2	38,7	100,0
Grad Zagreb	GZg	427	37.222	389	15.529	53.567	0,8	69,5	0,7	29,0	100,0
UKUPNO		1.363	108.298	956	91.368	201.985	0,7	53,6	0,5	45,2	100,0

* Obrt – u radu, privremene obustave, bez početka

**ostali oblici – komanditno društvo, javna trgovačka društva, podružnice inozem.str.društva i pojedinaca i ostali
Izvor: Priopćenje DZS 11.1.2/1. od 16.8.2010. (stanje 30.06.2010.) ; KNJIGA OBRITNIKA- članova HOK-a 30.6.2010.

Grafički prikaz: Aktivna trgovačka društva prema pravno ustrojbenim oblicima i aktivni obrti prema županijama lipanj 2010.

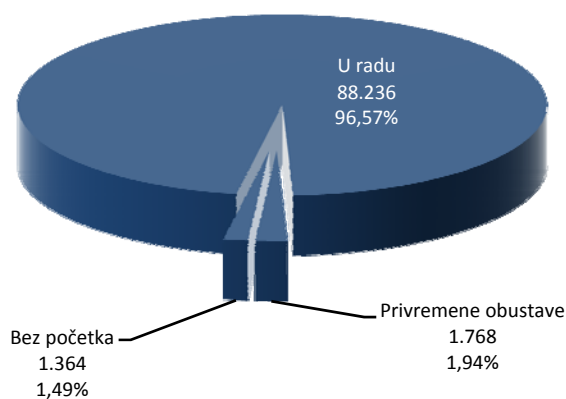


AKTIVNI OBRTI LIPANJ 2010.

Aktivni obrti prema stanju obrta lipanj 2010.

Aktivni obrti	91.368
U radu	88.236
Privremene obustave	1.768
Bez početka	1.364

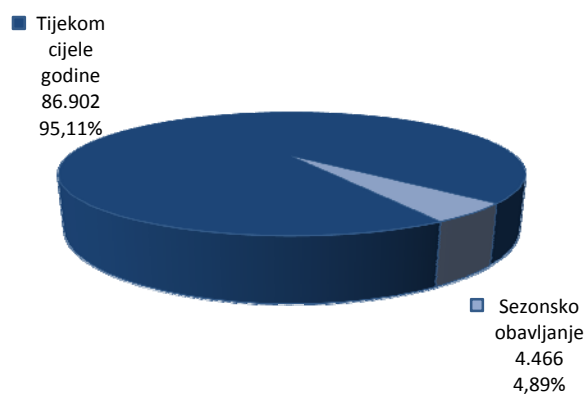
Izvor: KNJIGA OBRTRNIKA – članova HOK-a 30.06.2010.



Aktivni obrti prema obavljanju obrta lipanj 2010.

Aktivni obrti	91.368
Tijekom cijele godine	86.902
Sezonsko obavljanje	4.466

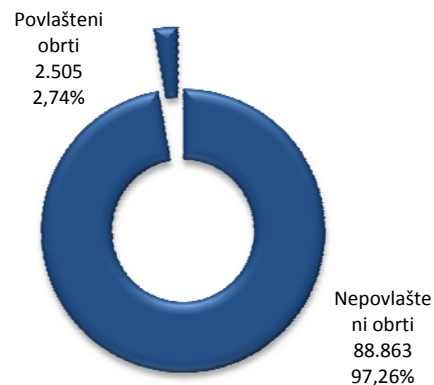
Izvor: KNJIGA OBRTRNIKA – članova HOK-a 30.06.2010.



Aktivni obrti prema vrsti obrta lipanj 2010.

Aktivni obrti	91.368
Nepovlašteni obrti	88.863
Povlašteni obrti	2.505

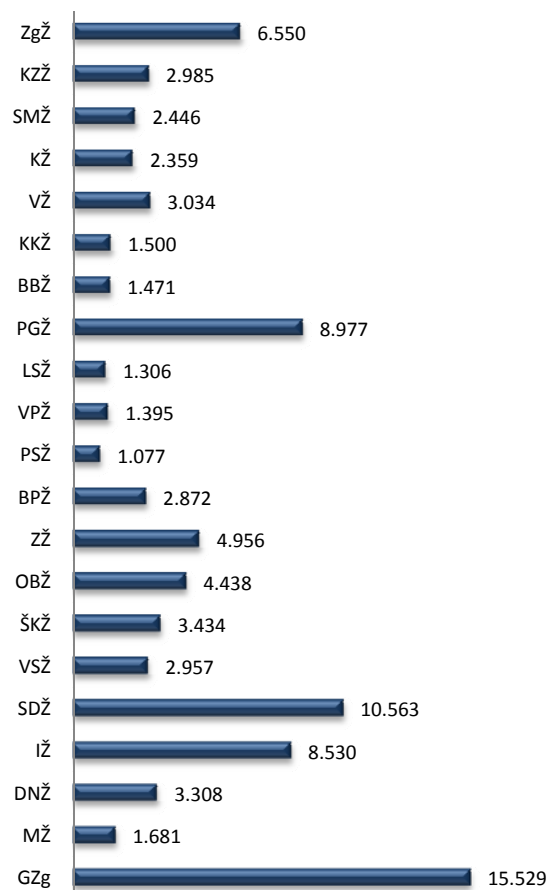
Izvor: KNJIGA OBRTRNIKA - članova HOK-a 30.06.2010.



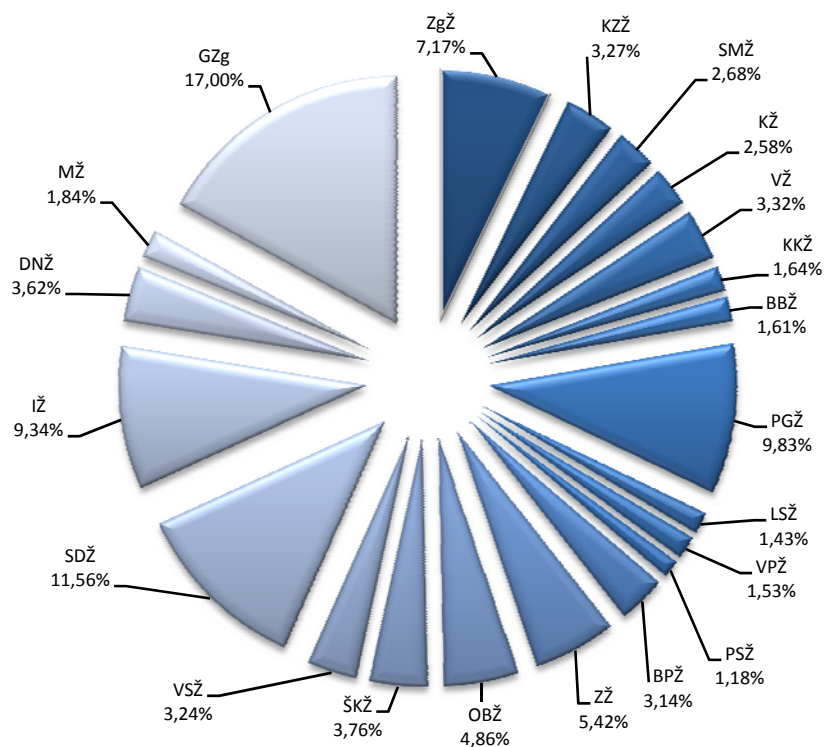
Aktivni obrti prema županijama lipanj 2010.

Županija	ozn. žup.	30.06.10.	udio u %
Zagrebačka	ZgŽ	6.550	7,2
Krapinsko-zagorska	KZŽ	2.985	3,3
Sisačko-moslavačka	SMŽ	2.446	2,7
Karlovačka	KŽ	2.359	2,6
Varaždinska	VŽ	3.034	3,3
Koprivničko-križevačka	KKŽ	1.500	1,6
Bjelovarsko-bilogorska	BBŽ	1.471	1,6
Primorsko-goranska	PGŽ	8.977	9,8
Ličko-senjska	LSŽ	1.306	1,4
Virovitičko-podravska	VPŽ	1.395	1,5
Požeško-slavonska	PSŽ	1.077	1,2
Brodsko-posavska	BPŽ	2.872	3,1
Zadarska	ZŽ	4.956	5,4
Osječko-baranjska	OBŽ	4.438	4,9
Šibensko-kninska	ŠKŽ	3.434	3,8
Vukovarsko-srijemska	VSŽ	2.957	3,2
Splitsko-dalmatinska	SDŽ	10.563	11,6
Istarska	IŽ	8.530	9,3
Dubrovačko-neretvanska	DNŽ	3.308	3,6
Međimurska	MŽ	1.681	1,8
Grad Zagreb	GZg	15.529	17,0
UKUPNO		91.368	100,0

Izvor: KNJIGA OBRTNIKA – članova HOK-a 30.06.2010.



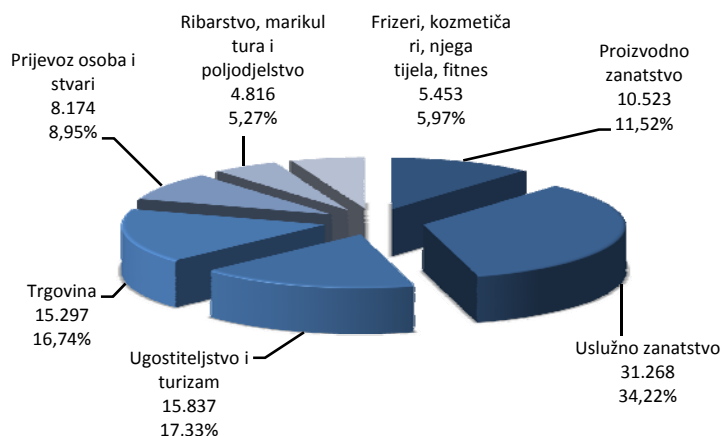
Grafički prikaz: Aktivni obrti (%) prema županijama lipanj 2010.



CEHOVSKI USTROJ U AKTIVNIM OBRTIMA PREMA OZNACI GLAVNE DJELATNOSTI U SJEDIŠTU LIPANJ 2010.

Proizvodno zanatstvo	10.523
Uslužno zanatstvo	31.268
Ugostiteljstvo i turizam	15.837
Trgovina	15.297
Prijevoz osoba i stvari	8.174
Ribarstvo, marikultura i poljodjelstvo	4.816
Frizeri, kozmetičari, njega tijela, fitness	5.453
UKUPNO	91.368

Izvor: KNJIGA OBRTNIKA – članova HOK-a
30.06.2010.
(kombinirano NKD 2002 i NKD 2007)



Cehovski⁴ ustroj u aktivnim obrtima prema županijama i prema oznaci glavne djelatnosti u sjedištu lipanj 2010.

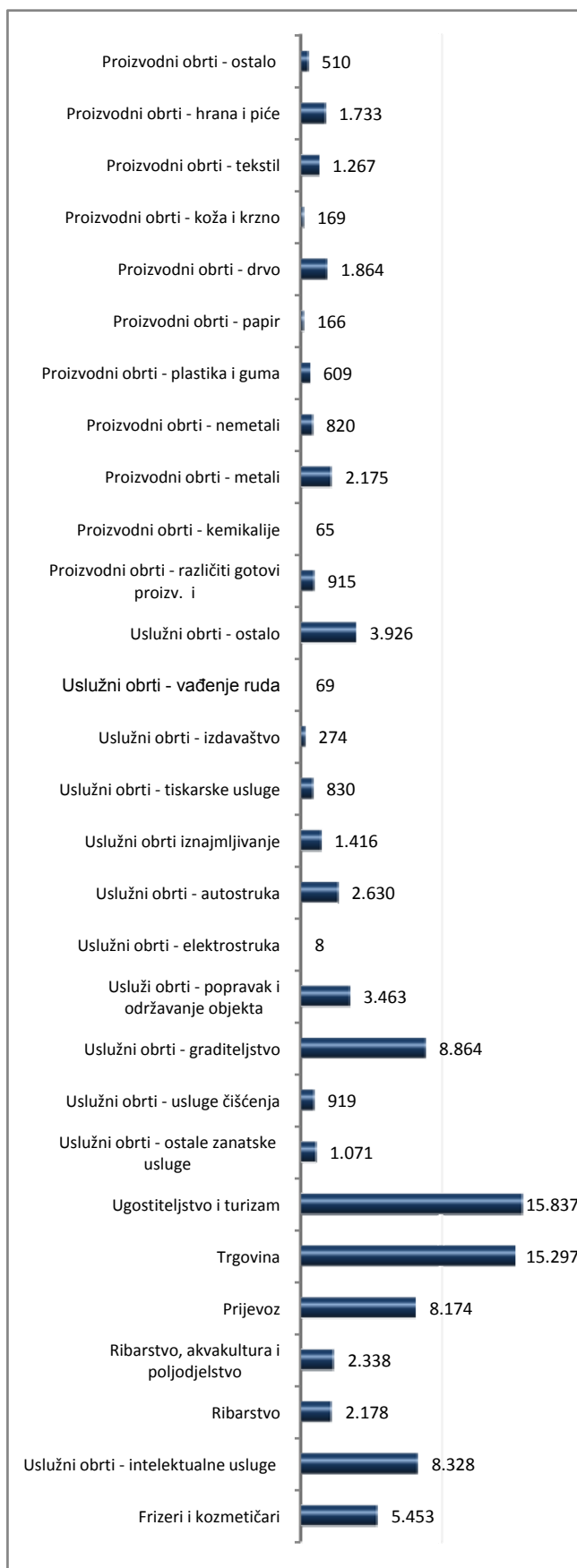
r.br.	ŽUPANIJA	Oznaka županije	Proizvodno zanatstvo	Uslužno zanatstvo	Ugostiteljstvo i turizam	Trgovina	Prijevoz osoba i stvari	Ribarstvo, marikultura, poljodjelstvo	Frizeri, kozmetičari, njega tijela, fitness	UKUPNO
1	Zagrebačka	ZgŽ	1.158	2.538	808	879	646	140	381	6.550
2	Krapinsko-zagorska	KZŽ	523	1.165	434	359	289	62	153	2.985
3	Sisačko-moslavačka	SMŽ	299	894	339	438	224	111	141	2.446
4	Karlovačka	KŽ	328	833	359	412	190	92	145	2.359
5	Varaždinska	VŽ	438	1.085	352	429	424	110	196	3.034
6	Koprivničko-križevačka	KKŽ	235	614	165	205	106	95	80	1.500
7	Bjelovarsko-bilogorska	BBŽ	201	483	165	267	136	128	91	1.471
8	Primorsko-goranska	PGŽ	879	3.287	1.693	1.365	687	495	571	8.977
9	Ličko-senjska	LSŽ	104	350	382	179	130	101	60	1.306
10	Virovitičko-podravaska	VPŽ	150	445	178	332	95	122	73	1.395
11	Požeško-slavonska	PSŽ	161	355	138	188	86	79	70	1.077
12	Brodsko-posavska	BPŽ	432	918	386	532	297	173	134	2.872
13	Zadarska	ZŽ	352	1.465	1.262	879	390	381	227	4.956
14	Osječko-baranjska	OBŽ	516	1.540	614	737	333	413	285	4.438
15	Šibensko-kninska	ŠKŽ	238	1.002	1.004	619	217	220	134	3.434
16	Vukovarsko-srijemska	VSŽ	370	902	424	535	199	350	177	2.957
17	Splitsko-dalmatinska	SDŽ	933	3.101	2.556	1.863	957	522	631	10.563
18	Istarska	IŽ	767	2.946	1.589	1.374	654	779	421	8.530
19	Dubrovačko-neretvanska	DNŽ	260	791	866	495	437	312	147	3.308
20	Međimurska	MŽ	315	722	160	193	140	68	83	1.681
21	Grad Zagreb	GŽg	1.864	5.832	1.963	3.017	1.537	63	1.253	15.529
	UKUPNO		10.523	31.268	15.837	15.297	8.174	4.816	5.453	91.368

KNJIGA OBRTNIKA – članova HOK-a 30.06.2010.

⁴ CEH – staleško obrtničko udruženje prema strukama. Ceh je oblik strukovnog povezivanja na razini područne obrtničke komora radi usklađivanja i rješavanja stručnih i ostalih pitanja od zajedničkog interesa za članove ceha. Cehovi se organiziraju u područnim obrtničkim komorama tako da svaka strukovna grupa obuhvaća u pravilu jednu granu, a kada interes članova to zahtjeva, jednu skupinu ili jednu podskupinu. Vrsta i broj cehova utvrđuje s statutom područne komore, a rad ceha aktom područne obrtničke komore.

BRANŠE⁵ U AKTIVNIM OBRTIMA U RH PREMA OZNACI GLAVNE DJELATNOSTI U SJEDIŠTU LIPANJ 2010.

Branša // stanje na dan	30.06. 2010.	udio u %
Proizvodni obrti - ostalo	510	0,56
Proizvodni obrti - hrana i piće	1.733	1,90
Proizvodni obrti - tekstil	1.267	1,39
Proizvodni obrti - koža i krzno	169	0,18
Proizvodni obrti - drvo	1.864	2,04
Proizvodni obrti - papir	166	0,18
Proizvodni obrti - plastika i guma	609	0,67
Proizvodni obrti - nemetali	820	0,90
Proizvodni obrti - metali	2.175	2,38
Proizvodni obrti - kemikalije	65	0,07
Proizvodni obrti - različiti gotovi proizv. i	915	1,00
Uslužni obrti - ostalo	3.926	4,30
Uslužni obrti - vađenje ruda	69	0,08
Uslužni obrti - izdavaštvo	274	0,30
Uslužni obrti - tiskarske usluge	830	0,91
Uslužni obrti iznajmljivanje	1.416	1,55
Uslužni obrti - autostruka	2.630	2,88
Uslužni obrti - elektrostruka	8	0,01
Usluži obrti - popravak i održavanje objekta	3.463	3,79
Uslužni obrti - graditeljstvo	8.864	9,70
Uslužni obrti - usluge čišćenja	919	1,01
Uslužni obrti - ostale zanatske usluge	1.071	1,17
Ugostiteljstvo i turizam	15.837	17,33
Trgovina	15.297	16,74
Prijevoz	8.174	8,95
Ribarstvo, akvakultura i poljodjelstvo	2.338	2,56
Ribarstvo	2.178	2,38
Uslužni obrti - intelektualne usluge	8.328	9,11
Frizeri i kozmetičari	5.453	5,97
UKUPNO	91.368	100,00



Izvor: KNJIGA OBRTRNIKA – članova HOK-a 30.06.2010.

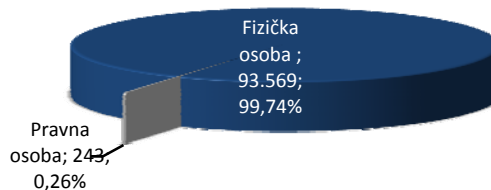
⁵ Branša predstavlja granu neke djelatnosti, struku, područje. Obrt može pripadati u jednu ili više branši.

VLASNICI / ORTACI⁶ U AKTIVNIM OBRTIMA LIPANJ 2010.

Vlasnici / ortaci prema vrsti vlasnika

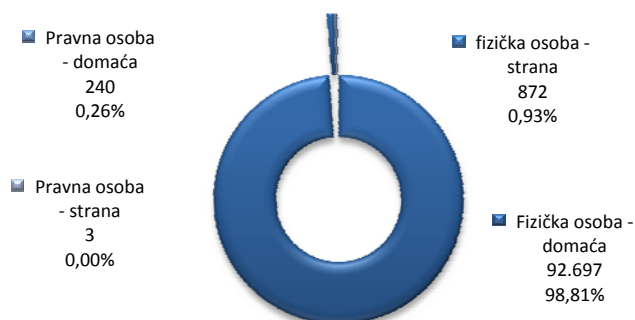
VLASNICI/ORTACI	93.812
Fizička osoba	93.569
Pravna osoba	243

* obrt može imati jednog ili više vlasnika

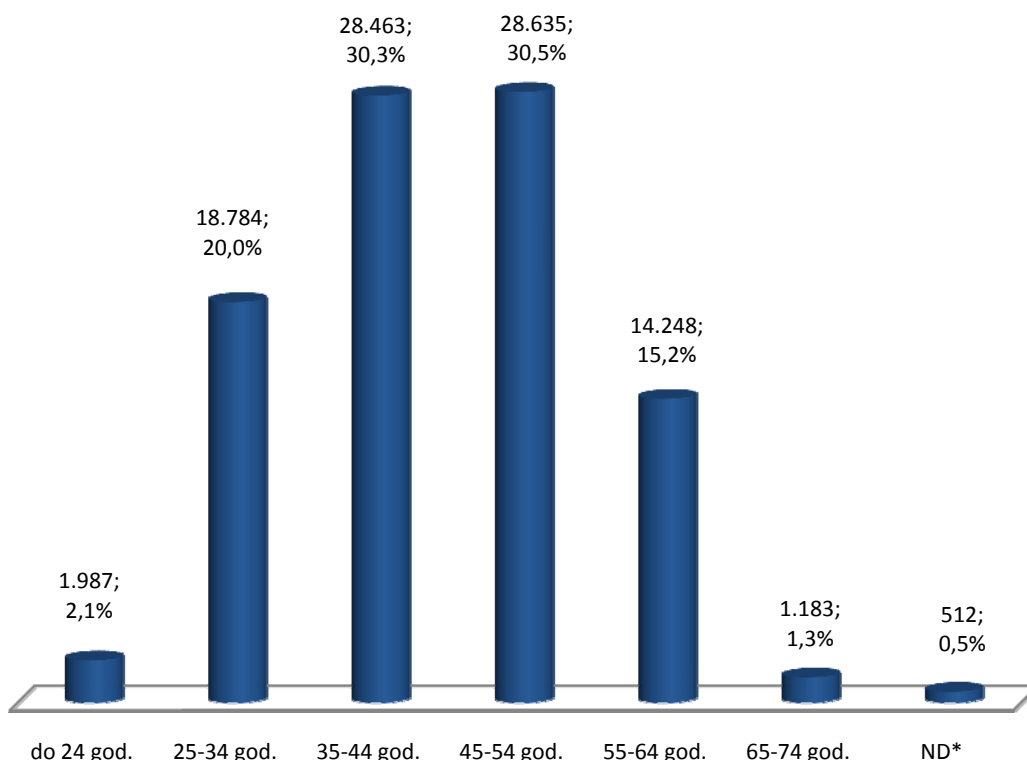


VLASNICI/ORTACI	93.812
Fizička osoba - domaća	92.697
fizička osoba - strana	872
Pravna osoba - domaća	240
Pravna osoba - strana	3

Izvor: KNJIGA OBRITNIKA - članova HOK-a 30.06.2010.



Vlasnici/ortaci u aktivnim obrtima prema starosnoj dobi lipanj 2010.



*ND – starosna dob manja od 15 i veća od 74 godine

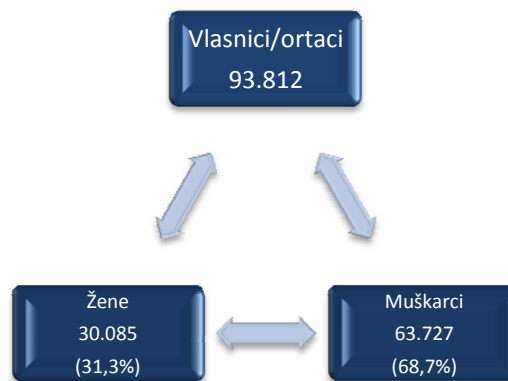
Izvor: KNJIGA OBRITNIKA – članova HOK-a

⁶ **ORTAK** – radi obavljanja gospodarskih djelatnosti dvije ili više osoba mogu zajednički obavljati obrt. Međusobni odnosi uređuju se pisanim ugovorom na koji se primjenjuju propisi kojima se uređuju obvezni odnosi u ortakluku. Obrt posluje pod zajedničkom tvrtkom. Radi obavljanja gospodarske djelatnosti jedna fizička osoba može obavljati više zajedničkih obrta.

Vlasnici/ortaci prema spolu

Vlasnici/ortaci	93.812
žene	30.085
muškarci	63.727

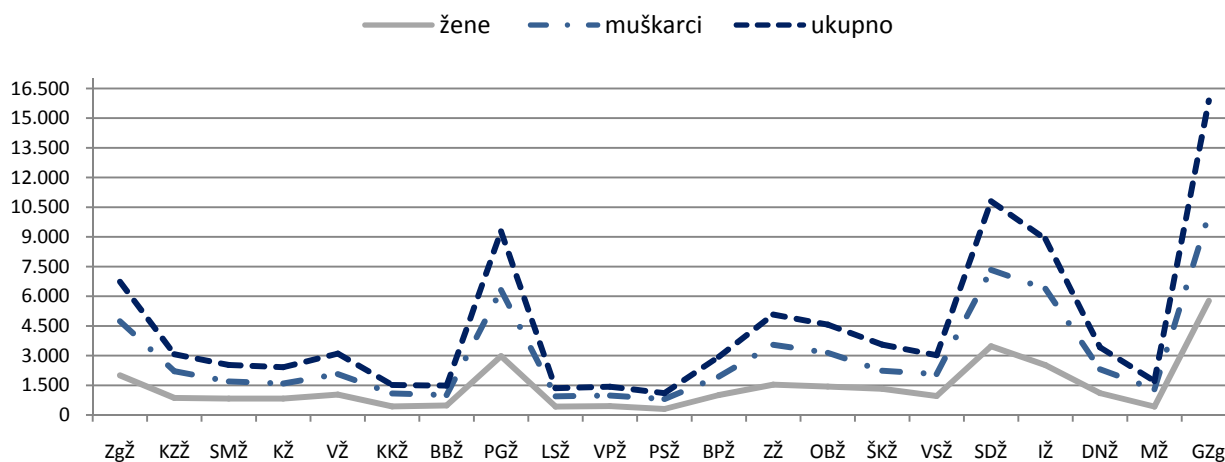
Izvor: KNJIGA OBRTNIKA – članova HOK-a 30.06.2010.



Vlasnici/ortaci u aktivnim obrtima prema županijama i spolu – lipanj 2010.

r.br.	Županija	oznaka županije	Vlasnici/ortaci			udio	
			žene	muškarci	ukupno	žene	muškarci
1	Zagrebačka	ZgŽ	1.999	4.729	6.728	29,7%	70,3%
2	Krapinsko-zagorska	KZŽ	862	2.205	3.067	28,1%	71,9%
3	Sisačko-moslavačka	SMŽ	828	1.693	2.521	32,8%	67,2%
4	Karlovačka	KŽ	827	1.583	2.410	34,3%	65,7%
5	Varaždinska	VŽ	1.029	2.067	3.096	33,2%	66,8%
6	Koprivničko-križevačka	KKŽ	430	1.086	1.516	28,4%	71,6%
7	Bjelovarsko-bilogorska	BBŽ	476	1.007	1.483	32,1%	67,9%
8	Primorsko-goranska	PGŽ	2.968	6.307	9.275	32,0%	68,0%
9	Ličko-senjska	LSŽ	418	937	1.355	30,8%	69,2%
10	Virovitičko-podravska	VPŽ	445	977	1.422	31,3%	68,7%
11	Požeško-slavonska	PSŽ	301	799	1.100	27,4%	72,6%
12	Brodsko-posavska	BPŽ	1.001	1.934	2.935	34,1%	65,9%
13	Zadarska	ZŽ	1.532	3.542	5.074	30,2%	69,8%
14	Osječko-baranjska	OBŽ	1.429	3.136	4.565	31,3%	68,7%
15	Šibensko-kninska	ŠKŽ	1.316	2.233	3.549	37,1%	62,9%
16	Vukovarsko-srijemska	VSŽ	956	2.064	3.020	31,7%	68,3%
17	Splitsko-dalmatinska	SDŽ	3.471	7.325	10.796	32,2%	67,8%
18	Istarska	IŽ	2.514	6.378	8.892	28,3%	71,7%
19	Dubrovačko-neretvanska	DNŽ	1.101	2.309	3.410	32,3%	67,7%
20	Međimurska	MŽ	418	1.293	1.711	24,4%	75,6%
21	Grad Zagreb	GZg	5.764	10.123	15.887	36,3%	63,7%
	UKUPNO		30.085	63.727	93.812	32,1%	67,9%

Izvor: KNJIGA OBRTNIKA – članova HOK-a 30.06.2010.

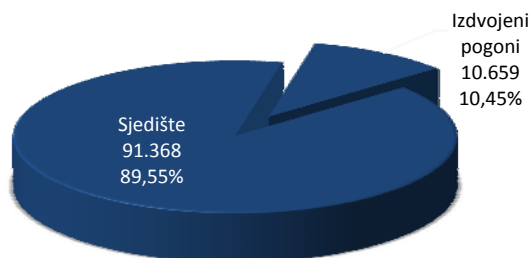


POGONI U AKTIVNIM OBRTIMA LIPANJ 2010.

Pogoni u aktivnim obrtima prema vrsti lipanj 2010.

POGONI	102.027
Sjedište	91.368
Izdvojeni pogoni ⁷	10.659

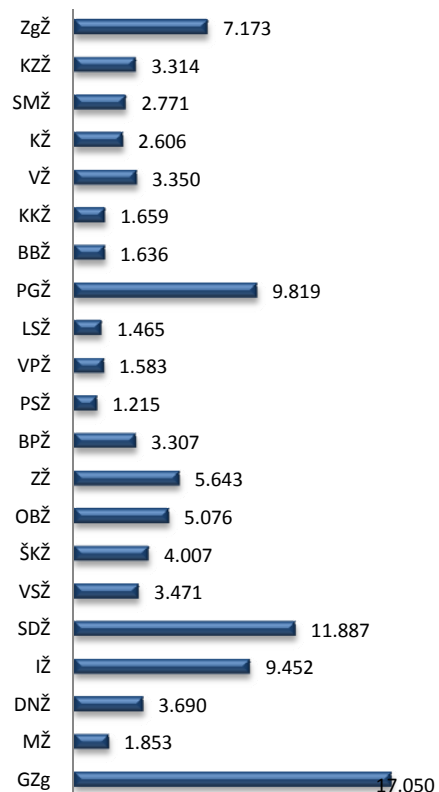
* obrt može imati jedan (sjedište) ili više pogona
Izvor: KNJIGA OBRTNIKA - članova HOK-a 30.06.2010.



Pogoni u aktivnim obrtima prema županijama lipanj 2010.

r. br	Županija	ozn. žup.	30.06.10.	udio %
1	Zagrebačka	ZgŽ	7.173	7,0
2	Krapinsko-zagorska	KZŽ	3.314	3,2
3	Sisačko-moslavačka	SMŽ	2.771	2,7
4	Karlovačka	KŽ	2.606	2,6
5	Varaždinska	VŽ	3.350	3,3
6	Koprivničko-križevačka	KKŽ	1.659	1,6
7	Bjelovarsko-bilogorska	BBŽ	1.636	1,6
8	Primorsko-goranska	PGŽ	9.819	9,6
9	Ličko-senjska	LSŽ	1.465	1,4
10	Virovitičko-podravska	VPŽ	1.583	1,6
11	Požeško-slavonska	PSŽ	1.215	1,2
12	Brodsko-posavska	BPŽ	3.307	3,2
13	Zadarska	ZŽ	5.643	5,5
14	Osječko-baranjska	OBŽ	5.076	5,0
15	Šibensko-kninska	ŠKŽ	4.007	3,9
16	Vukovarsko-srijemska	VSŽ	3.471	3,4
17	Splitsko-dalmatinska	SDŽ	11.887	11,7
18	Istarska	IŽ	9.452	9,3
19	Dubrovačko-neretvanska	DNŽ	3.690	3,6
20	Međimurska	MŽ	1.853	1,8
21	Grad Zagreb	GŽg	17.050	16,7
	UKUPNO		102.027	100,0

* obrt može imati jedan (sjedište) ili više pogona
Izvor: KNJIGA OBRTNIKA – članova HOK-a 30.06.2010.



⁷ **IZDVOJENI POGON** je jedan ili više međusobno odvojenih prostora u kojima se obavlja obrt ili koji služi za obavljanje obrta a nalazi se izvan sjedišta obrta. Obrt se može obavljati u više izdvojenih pogona.

EVIDENTIRANE DJELATNOSTI⁸ U AKTIVNIM OBRTIMA LIPANJ 2010.

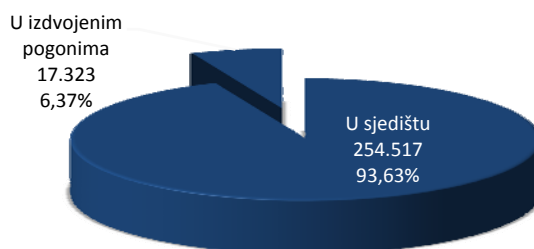
Evidentirane djelatnosti u aktivnim obrtima u sjedištu i izdvojenim pogonima lipanj 2010.

EVIDENTIRANE DJELATNOSTI	271.840
U sjedištu	254.517
U izdvojenim pogonima	17.323

* obrt može imati jednu ili više djelatnosti;

** pogon može imati jednu ili više djelatnosti

Izvor: KNJIGA OBRTIKA – članova HOK-a 30.06.2010.



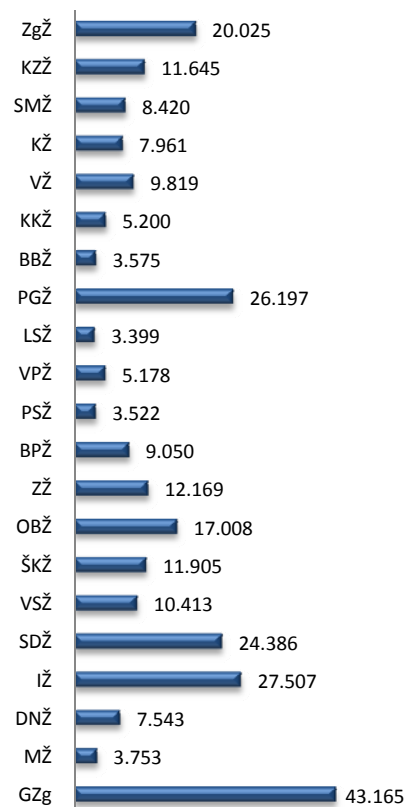
Evidentirane djelatnosti u aktivnim obrtima prema županijama lipanj 2010.

r. br.	Županija	ozn. žup.	30.06.10.	udio u %
1	Zagrebačka	ZgŽ	20.025	7,4
2	Krapinsko-zagorska	KZŽ	11.645	4,3
3	Sisačko-moslavačka	SMŽ	8.420	3,1
4	Karlovačka	KŽ	7.961	2,9
5	Varaždinska	VŽ	9.819	3,6
6	Koprivničko-križevačka	KKŽ	5.200	1,9
7	Bjelovarsko-bilogorska	BBŽ	3.575	1,3
8	Primorsko-goranska	PGŽ	26.197	9,6
9	Ličko-senjska	LSŽ	3.399	1,3
10	Virovitičko-podravska	VPŽ	5.178	1,9
11	Požeško-slavonska	PSŽ	3.522	1,3
12	Brodsko-posavska	BPŽ	9.050	3,3
13	Zadarska	ZŽ	12.169	4,5
14	Osječko-baranjska	OBŽ	17.008	6,3
15	Šibensko-kninska	ŠKŽ	11.905	4,4
16	Vukovarsko-srijemska	VSŽ	10.413	3,8
17	Splitsko-dalmatinska	SDŽ	24.386	9,0
18	Istarska	IŽ	27.507	10,1
19	Dubrovačko-neretvanska	DNŽ	7.543	2,8
20	Međimurska	MŽ	3.753	1,4
21	Grad Zagreb	GZg	43.165	15,9
	UKUPNO		271.840	100,0

* obrt može imati jednu ili više djelatnosti

* pogon može imati jednu ili više djelatnosti

Izvor: KNJIGA OBRTNIKA – članova HOK-a 30.06.2010.



⁸ **DJELATNOSTI OBRTA** – obrtnik kod otvaranja obrta može registrirati jednu ili više djelatnosti.

ZAPOSLENI U REPUBLICI HRVATSKOJ LIPANJ 2010.

ZAPOSLENI U	žene	muškarci	ukupno	žene	muškarci
pravnim osobama	539.521	623.481	1.163.002	46,4%	53,6%
<i>*obrtime</i>	88.725	118.586	207.311	42,8%	57,2%
slobodnim profesijama	18.377	14.304	32.681	56,2%	43,8%
individualni poljoprivrednici	14.107	18.240	32.347	43,6%	56,4%
UKUPNO ZAPOSLENI	660.730	774.611	1.435.341	46,0%	54,0%

Izvor: Državni zavod za statistiku Priopćenje; 9.2.1/6. od 27.7.2010.

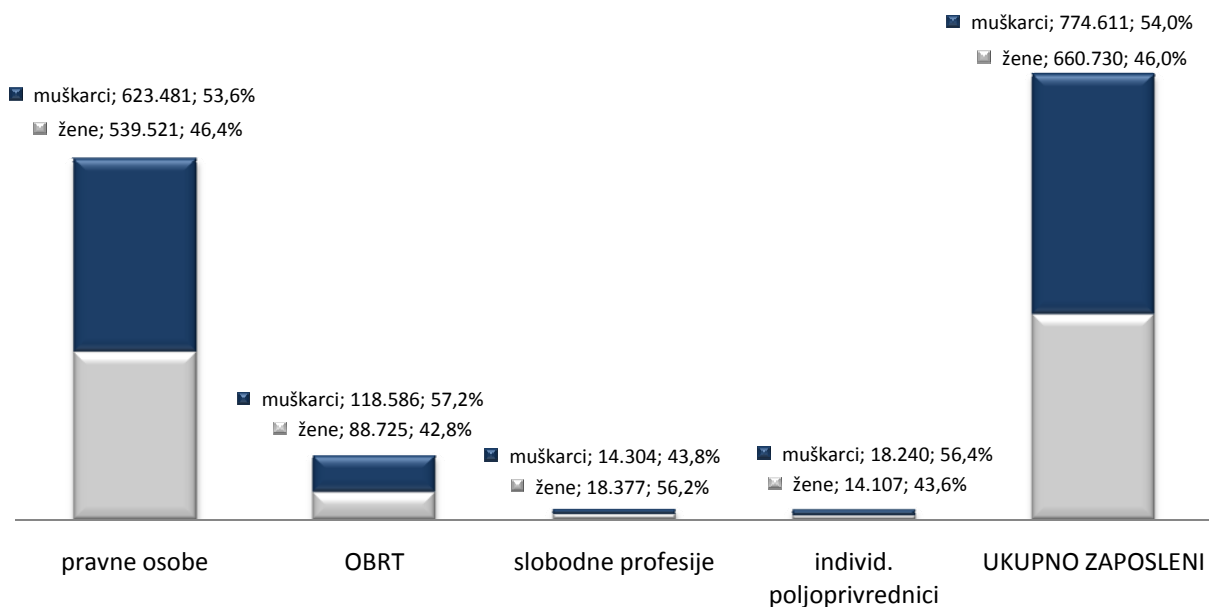
Podaci preuzeti iz evidencije aktivnih osiguranika Hrvatskog zavoda za mirovinsko osiguranje

* u zaposlene u pravnim osobama uključen je i broj zaposlenih u policiji i obrani

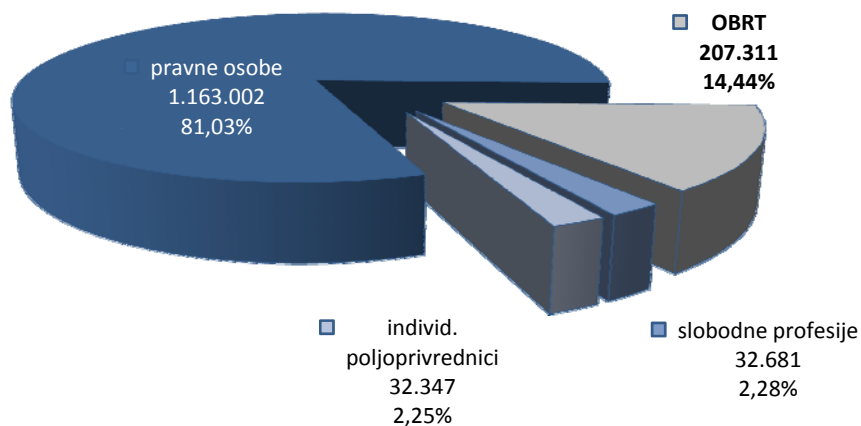
* Zaposleni u obrtima - obrtnici osiguranici mirovinskog osiguranja čija je jedina djelatnost obrt s kojeg osnova plaćaju mirovinsko osiguranje i njihovi radnici.

U ove obrtnike nisu uključeni obrtnici koji uz radni odnos imaju otvoren obrt kao drugu djelatnost.

Grafički prikaz: Zaposleni u Republici Hrvatskoj lipanj 2010.



Grafički prikaz: Zaposleni u RH u lipnju 2010. – udio



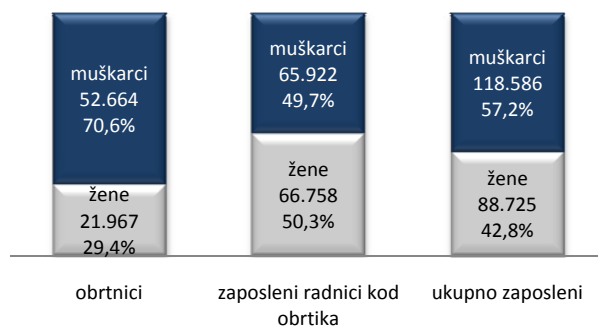
OBRTNICI⁹ I ZAPOSLENI RADNICI KOD OBRTNIKA – OSIGURANICI MIO LIPANJ 2010.

Obrtnici i zaposleni radnici kod obrtnika – osiguranici mirovinskog osiguranja prema spolu

	obrnici	zaposleni radnici kod obrtnika	*ukupno zaposleni
ukupno	74.631	132.680	207.311
žene	21.967	66.758	88.725
muškarci	52.664	65.922	118.586

U obrtnike osiguranike MIO nisu uključeni obrtnici koji uz radni odnos imaju otvoren obrt.

*ukupno obrtnici i zaposleni radnici – osiguranici mirovinskog osiguranja (MIO); Izvor: HZMO



Obrtnici – osiguranici MIO prema dobi lipanj 2010.



Izvor: Statističke informacije Hrvatskog zavoda za mirovinsko osiguranje, godina VIII br.2/2010.

Obrtnici – osiguranici MIO prema županijama i spolu lipanj 2010.

ozn. žup.	županija	žene		muškarci		ukupno		obrnici (spol) u %	
		žene	udio u žup. %	muškarci	udio u žup. %		udio u žup. %	žene	muškarci
ZgŽ	Zagrebačka	1.487	6,8	3.905	7,4	5.392	7,2	27,6	72,4
KZŽ	Krapinsko-zagorska	647	2,9	1.844	3,5	2.491	3,3	26,0	74,0
SMŽ	Sisačko-moslavačka	649	3,0	1.324	2,5	1.973	2,6	32,9	67,1
KŽ	Karlovačka	658	3,0	1.311	2,5	1.969	2,6	33,4	66,6
VŽ	Varaždinska	724	3,3	1.848	3,5	2.572	3,4	28,1	71,9
KKŽ	Koprivničko-križevačka	354	1,6	917	1,7	1.271	1,7	27,9	72,1
BBŽ	Bjelovarsko-bilogorska	380	1,7	894	1,7	1.274	1,7	29,8	70,2
PGŽ	Primorsko-goranska	2.149	9,8	5.261	10,0	7.410	9,9	29,0	71,0
LSŽ	Ličko-senjska	303	1,4	756	1,4	1.059	1,4	28,6	71,4
VPŽ	Virovitičko-podravska	300	1,4	718	1,4	1.018	1,4	29,5	70,5
PSŽ	Požeško-slavonska	246	1,1	687	1,3	933	1,3	26,4	73,6
BPŽ	Brodsko-posavska	678	3,1	1.660	3,2	2.338	3,1	29,0	71,0
ZŽ	Zadarska	1.108	5,0	2.800	5,3	3.908	5,2	28,4	71,6
OBŽ	Osječko-baranjska	1.047	4,8	2.530	4,8	3.577	4,8	29,3	70,7
ŠKŽ	Šibensko-kninska	669	3,0	1.737	3,3	2.406	3,2	27,8	72,2
VSŽ	Vukovarsko-srijemska	762	3,5	1.824	3,5	2.586	3,5	29,5	70,5
SDŽ	Splitsko-dalmatinska	2.667	12,1	6.036	11,5	8.703	11,7	30,6	69,4
IŽ	Istarska	1.838	8,4	5.225	9,9	7.063	9,5	26,0	74,0
DNŽ	Dubrovačko-neretvanska	643	2,9	1.648	3,1	2.291	3,1	28,1	71,9
MŽ	Međimurska	337	1,5	1.100	2,1	1.437	1,9	23,5	76,5
GZg	Grad Zagreb	4.321	19,7	8.639	16,4	12.960	17,4	33,3	66,7
	UKUPNO	21.967	100,0	52.664	100,0	74.631	100,0	29,4	70,6

Izvor: HZMO

⁹ **OBRTNIK - OSIGURANIK MIROVINSKOG OSIGURANJA (MIO)** je osoba koja ostvaruje dohodak isključivoao bavljenjem obrtničke djelatnosti bez obzira na broj registriranih obrtničkih radnji i po toj osnovi plaća doprinos za mirovinsko osiguranje.

Obrtnici - osiguranici MIO prema NKD-u lipanj 2010.

VAŽNA NAPOMENA: Podaci o obrtnicima osiguranicima mirovinskog osiguranja ne sadrže podatke o obrtnicima koji uz radni odnos imaju otvoren obrt (obrt druga djelatnost).

	Djelatnost NKD 2007	žene	muškarci	ukupno	udio %	
					žene	muškarci
A	POLJOPRIVREDA, ŠUMARSTVO I RIBARSTVO	396	2.949	3.345	11,8	88,2
B	RUDARSTVO I VAĐENJE	13	92	105	12,4	87,6
C	PRERAĐIVAČKA INDUSTRIJA	2.232	8.193	10.425	21,4	78,6
D	OPSKRBA EL. ENERGIJOM, PLINOM, PAROM I KLIMATIZA...	1	7	8	12,5	87,5
E	OPSKRBA VODOM; UKLANJANJE OTPADNIH VODA, GOSPO.OTPA.TE DJ...	11	52	63	17,5	82,5
F	GRAĐEVINARSTVO	437	10.369	10.806	4,0	96,0
G	TRG.NA VELIKO I NA MALO; POPRAV.MOTORN.VOZILA I MOTOCI...	5.712	8.565	14.277	40,0	60,0
H	PRIJEVOZ I SKLADIŠTENJE	243	6.786	7.029	3,5	96,5
I	DJELATNOSTI PRUŽANJA SMJEŠTAJA TE PRIPREME I USLUŽI.HRANE	4.022	7.962	11.984	33,6	66,4
J	INFORMACIJE I KOMUNIKACIJE	150	759	909	16,5	83,5
K	FINANCIJSKE DJELATNOSTI I DJELATNOSTI OSIGURANJA	197	209	406	48,5	51,5
L	POSLOVANJE NEKRETNINAMA	189	206	395	47,8	52,2
M	STRUČNE, ZNANSTVENE I TEHNIČKE DJELATNOSTI	1.958	2.388	4.346	45,1	54,9
N	ADMINISTRATIVNE I POMOĆNE USLUŽNE DJELATNOSTI	683	1.151	1.834	37,2	62,8
O	JAVNA UPRAVA I OBRANA;OBVEZNO SOCIJALNO OSIGURANJE	0	4	4	0,0	100,0
P	OBRAZOVANJE	34	102	136	25,0	75,0
Q	DJELATNOSTI ZDRASTVENE ZAŠTITE I SOCIJALNE SKRBI	39	22	61	63,9	36,1
R	UMJETNOST, ZABAVA I REKREACIJA	98	240	338	29,0	71,0
S	OSTALE USLUŽNE DJELATNOSTI	5.447	2.340	7.787	69,9	30,1
T	DJELA.KUĆAN.KAO POSLODAVACA;DJELA.KUĆAN.KOJA PROIZVODE...	15	52	67	22,4	77,6
U	DJELATNOSTI IZVAN TERITRIJALNIH ORGANIZACIJA I TIJELA	0	0	0	0,0	0,0
nep.	NEPOZNATO-NEPREVEDENE ŠIFRE DJELATNOSTI	90	216	306	29,4	70,6
	UKUPNO	21.967	52.664	74.631	29,4	70,6
udio u %						
A	POLJOPRIVREDA, ŠUMARSTVO I RIBARSTVO	1,8	5,6	4,5		
B	RUDARSTVO I VAĐENJE	0,1	0,2	0,1		
C	PRERAĐIVAČKA INDUSTRIJA	10,2	15,6	14,0		
D	OPSKRBA EL. ENERGIJOM, PLINOM, PAROM I KLIMATIZA...	0,0	0,0	0,0		
E	OPSKRBA VODOM; UKLANJANJE OTPADNIH VODA, GOSPO.OTPA.TE DJ...	0,1	0,1	0,1		
F	GRAĐEVINARSTVO	2,0	19,7	14,5		
G	TRG.NA VELIKO I NA MALO; POPRAV.MOTORN.VOZILA I MOTOCI...	26,0	16,3	19,1		
H	PRIJEVOZ I SKLADIŠTENJE	1,1	12,9	9,4		
I	DJELATNOSTI PRUŽANJA SMJEŠTAJA TE PRIPREME I USLUŽI.HRANE	18,3	15,1	16,1		
J	INFORMACIJE I KOMUNIKACIJE	0,7	1,4	1,2		
K	FINANCIJSKE DJELATNOSTI I DJELATNOSTI OSIGURANJA	0,9	0,4	0,5		
L	POSLOVANJE NEKRETNINAMA	0,9	0,4	0,5		
M	STRUČNE, ZNANSTVENE I TEHNIČKE DJELATNOSTI	8,9	4,5	5,8		
N	ADMINISTRATIVNE I POMOĆNE USLUŽNE DJELATNOSTI	3,1	2,2	2,5		
O	JAVNA UPRAVA I OBRANA;OBVEZNO SOCIJALNO OSIGURANJE	0,0	0,0	0,0		
P	OBRAZOVANJE	0,2	0,2	0,2		
Q	DJELATNOSTI ZDRASTVENE ZAŠTITE I SOCIJALNE SKRBI	0,2	0,0	0,1		
R	UMJETNOST, ZABAVA I REKREACIJA	0,4	0,5	0,5		
S	OSTALE USLUŽNE DJELATNOSTI	24,8	4,4	10,4		
T	DJELA.KUĆAN.KAO POSLODAVACA;DJELA.KUĆAN.KOJA PROIZVODE...	0,1	0,1	0,1		
U	DJELATNOSTI IZVAN TERITRIJALNIH ORGANIZACIJA I TIJELA	0,0	0,0	0,0		
nep.	NEPOZNATO-NEPREVEDENE ŠIFRE DJELATNOSTI	0,4	0,4	0,4		

Izvor: HZMO

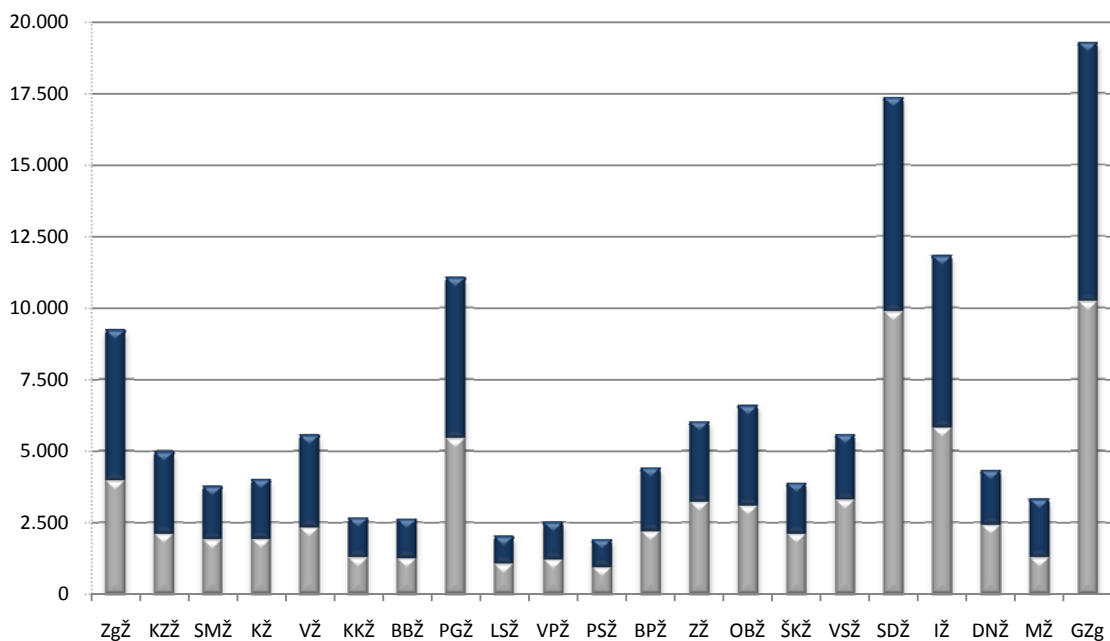
Zaposleni radnici kod obrtnika – osiguranici MIO prema županijama i spolu lipanj 2010.

	županija	žene		muškarci		ukupno		udio %	
		žene	udio %	muškarci	udio %		udio %	žene	muškarci
ZgŽ	Zagrebačka	3.947	5,9	5.267	8,0	9.214	6,9	42,8	57,2
KZŽ	Krapinsko-zagorska	2.102	3,1	2.871	4,4	4.973	3,7	42,3	57,7
SMŽ	Sisačko-moslavačka	1.894	2,8	1.867	2,8	3.761	2,8	50,4	49,6
KŽ	Karlovačka	1.922	2,9	2.071	3,1	3.993	3,0	48,1	51,9
VŽ	Varaždinska	2.322	3,5	3.229	4,9	5.551	4,2	41,8	58,2
KKŽ	Koprivničko-križevačka	1.274	1,9	1.379	2,1	2.653	2,0	48,0	52,0
BBŽ	Bjelovarsko-bilogorska	1.248	1,9	1.367	2,1	2.615	2,0	47,7	52,3
PGŽ	Primorsko-goranska	5.425	8,1	5.630	8,5	11.055	8,3	49,1	50,9
LSŽ	Ličko-senjska	1.039	1,6	960	1,5	1.999	1,5	52,0	48,0
VPŽ	Virovitičko-podravska	1.194	1,8	1.300	2,0	2.494	1,9	47,9	52,1
PSŽ	Požeško-slavonska	938	1,4	965	1,5	1.903	1,4	49,3	50,7
BPŽ	Brodsko-posavska	2.184	3,3	2.215	3,4	4.399	3,3	49,6	50,4
ZŽ	Zadarska	3.208	4,8	2.816	4,3	6.024	4,5	53,3	46,7
OBŽ	Osječko-baranjska	3.079	4,6	3.502	5,3	6.581	5,0	46,8	53,2
ŠKŽ	Šibensko-kninska	2.094	3,1	1.775	2,7	3.869	2,9	54,1	45,9
VSŽ	Vukovarsko-srijemska	3.295	4,9	2.270	3,4	5.565	4,2	59,2	40,8
SDŽ	Splitsko-dalmatinska	9.873	14,8	7.462	11,3	17.335	13,1	57,0	43,0
IŽ	Istarska	5.812	8,7	6.003	9,1	11.815	8,9	49,2	50,8
DNŽ	Dubrovačko-neretvanska	2.421	3,6	1.896	2,9	4.317	3,3	56,1	43,9
MŽ	Međimurska	1.271	1,9	2.026	3,1	3.297	2,5	38,6	61,4
GŽg	Grad Zagreb	10.216	15,3	9.051	13,7	19.267	14,5	53,0	47,0
	UKUPNO	66.758	100,0	65.922	100,0	132.680	100,0	50,3	49,7

Izvor: HZMO

Zaposleni radnici prema županijama i spolu

■ žene ■ muškarci



Zaposleni radnici kod obrtnika - osiguranici MIO prema NKD-u i spolu lipanj 2010.

	Djelatnost NKD 2007	žene	muškarci	ukupno	udio %	
					žene	muškarci
A	POLJOPRIVREDA, ŠUMARSTVO I RIBARSTVO	2.053	2.985	5.038	40,8	59,2
B	RUDARSTVO I VAĐENJE	62	124	186	33,3	66,7
C	PRERAĐIVAČKA INDUSTRIJA	11.911	15.008	26.919	44,2	55,8
D	OPSKRBA EL. ENERGIJOM, PLINOM, PAROM I KLIMATIZA...	2	1	3	66,7	33,3
E	OPSKRBA VODOM; UKLANJANJE OTPADNIH VODA, GOSPO.OTPA.TE DJ...	26	88	114	22,8	77,2
F	GRAĐEVINARSTVO	2.520	15.956	18.476	13,6	86,4
G	TRG.NA VELIKO I NA MALO; POPRAV.MOTORN.VOZILA I MOTOCI...	13.458	8.243	21.701	62,0	38,0
H	PRIJEVOZ I SKLADIŠTENJE	1.348	5.751	7.099	19,0	81,0
I	DJELATNOSTI PRUŽANJA SMJEŠTAJA TE PRIPREME I USLUŽI.HRANE	17.988	11.778	29.766	60,4	39,6
J	INFORMACIJE I KOMUNIKACIJE	207	256	463	44,7	55,3
K	FINANCIJSKE DJELATNOSTI I DJELATNOSTI OSIGURANJA	571	146	717	79,6	20,4
L	POSLOVANJE NEKRETNINAMA	116	71	187	62,0	38,0
M	STRUČNE, ZNANSTVENE I TEHNIČKE DJELATNOSTI	3.345	1.748	5.093	65,7	34,3
N	ADMINISTRATIVNE I POMOĆNE USLUŽNE DJELATNOSTI	1.318	901	2.219	59,4	40,6
O	JAVNA UPRAVA I OBRANA;OBVEZNO SOCIJALNO OSIGURANJE	17	8	25	68,0	32,0
P	OBRAZOVANJE	81	207	288	28,1	71,9
Q	DJELATNOSTI ZDRASTVENE ZAŠTITE I SOCIJALNE SKRBI	1.351	155	1.506	89,7	10,3
R	UMJETNOST, ZABAVA I REKREACIJA	214	117	331	64,7	35,3
S	OSTALE USLUŽNE DJELATNOSTI	5.058	1.538	6.596	76,7	23,3
T	DJELA.KUĆAN.KAO POSLODAVACA;DJELA.KUĆAN.KOJA PROIZVODE...	4.759	324	5.083	93,6	6,4
U	DJELATNOSTI IZVAN TERITRIJALNIH ORGANIZACIJA I TIJELA	0	2	2	0,0	0,0
nep.	NEPOZNATO-NEPREVEDENE ŠIFRE DJELATNOSTI	353	515	868	40,7	59,3
	UKUPNO	66.758	65.922	132.680	50,3	49,7
udio djelatnosti u %						
A	POLJOPRIVREDA, ŠUMARSTVO I RIBARSTVO	3,1	4,5	3,8		
B	RUDARSTVO I VAĐENJE	0,1	0,2	0,1		
C	PRERAĐIVAČKA INDUSTRIJA	17,8	22,8	20,3		
D	OPSKRBA EL. ENERGIJOM, PLINOM, PAROM I KLIMATIZA...	0,0	0,0	0,0		
E	OPSKRBA VODOM; UKLANJANJE OTPADNIH VODA, GOSPO.OTPA.TE DJ...	0,0	0,1	0,1		
F	GRAĐEVINARSTVO	3,8	24,2	13,9		
G	TRG.NA VELIKO I NA MALO; POPRAV.MOTORN.VOZILA I MOTOCI...	20,2	12,5	16,4		
H	PRIJEVOZ I SKLADIŠTENJE	2,0	8,7	5,4		
I	DJELATNOSTI PRUŽANJA SMJEŠTAJA TE PRIPREME I USLUŽI.HRANE	26,9	17,9	22,4		
J	INFORMACIJE I KOMUNIKACIJE	0,3	0,4	0,3		
K	FINANCIJSKE DJELATNOSTI I DJELATNOSTI OSIGURANJA	0,9	0,2	0,5		
L	POSLOVANJE NEKRETNINAMA	0,2	0,1	0,1		
M	STRUČNE, ZNANSTVENE I TEHNIČKE DJELATNOSTI	5,0	2,7	3,8		
N	ADMINISTRATIVNE I POMOĆNE USLUŽNE DJELATNOSTI	2,0	1,4	1,7		
O	JAVNA UPRAVA I OBRANA;OBVEZNO SOCIJALNO OSIGURANJE	0,0	0,0	0,0		
P	OBRAZOVANJE	0,1	0,3	0,2		
Q	DJELATNOSTI ZDRASTVENE ZAŠTITE I SOCIJALNE SKRBI	2,0	0,2	1,1		
R	UMJETNOST, ZABAVA I REKREACIJA	0,3	0,2	0,2		
S	OSTALE USLUŽNE DJELATNOSTI	7,6	2,3	5,0		
T	DJELA.KUĆAN.KAO POSLODAVACA;DJELA.KUĆAN.KOJA PROIZVODE...	7,1	0,5	3,8		
U	DJELATNOSTI IZVAN TERITRIJALNIH ORGANIZACIJA I TIJELA	0,0	0,0	0,0		
nep.	NEPOZNATO-NEPREVEDENE ŠIFRE DJELATNOSTI	0,5	0,8	0,7		

Izvor: HZMO

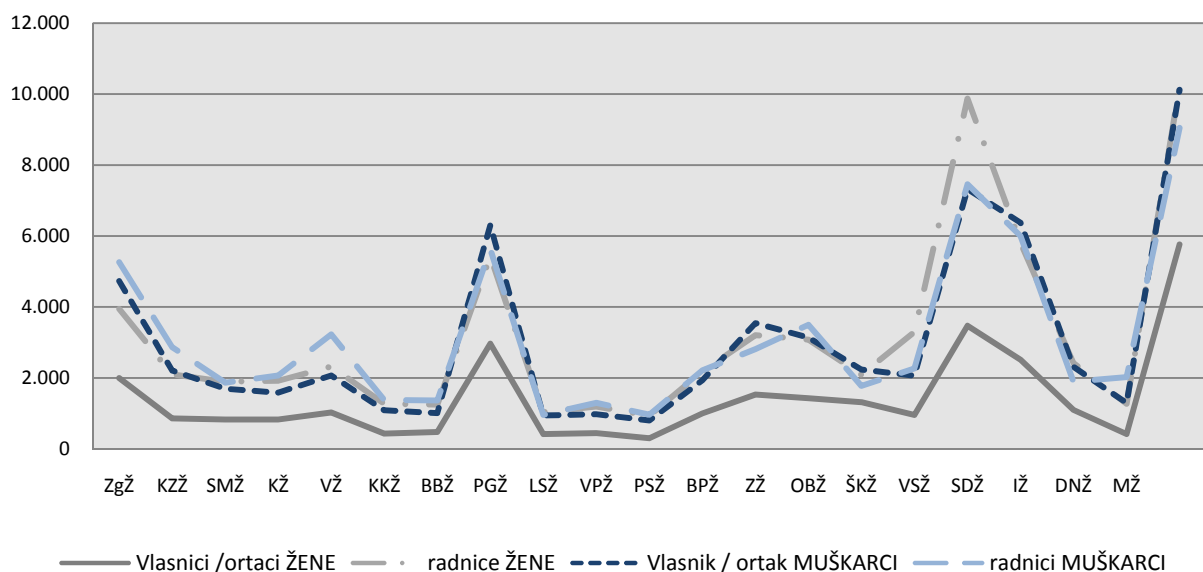
UKUPNO ZAPOSLENI U OBRTIMA VLASNICI/ORTACI I RADNICI ZAPOSLENI KOD VLASNIKA/ORTAKA (OBRTRNIKA)

Vlasnici/ortaci i zaposleni radnici kod vlasnika/ortaka prema županijama i spolu
Stanje 30.06.2010.

ozn. žup.	Županija	žene		muškarci		UKUPNO			ukupno udio %	
		vlasnica /ortak obrta	radnice	vlasnik / ortak obrta	radnici	vlasnici/ ortaci obrta (kol.:1+3)	radnici (kol: 2+4)	Zaposleni u obrtima (kol.: 5+6)	vlasnici / ortaci obrta	radnici
		1	2	3	4	5	6	7	8	9
ZgŽ	Zagrebačka	1.999	3.947	4.729	5.267	6.728	9.214	15.942	42,2	57,8
KZŽ	Krapinsko-zagorska	862	2.102	2.205	2.871	3.067	4.973	8.040	38,1	61,9
SMŽ	Sisačko-moslavačka	828	1.894	1.693	1.867	2.521	3.761	6.282	40,1	59,9
KŽ	Karlovačka	827	1.922	1.583	2.071	2.410	3.993	6.403	37,6	62,4
VŽ	Varaždinska	1.029	2.322	2.067	3.229	3.096	5.551	8.647	35,8	64,2
KKŽ	Koprivničko-križevačka	430	1.274	1.086	1.379	1.516	2.653	4.169	36,4	63,6
BBŽ	Bjelovarsko-bilogorska	476	1.248	1.007	1.367	1.483	2.615	4.098	36,2	63,8
PGŽ	Primorsko-goranska	2.968	5.425	6.307	5.630	9.275	11.055	20.330	45,6	54,4
LSŽ	Ličko-senjska	418	1.039	937	960	1.355	1.999	3.354	40,4	59,6
VPŽ	Virovitičko-podravsk	445	1.194	977	1.300	1.422	2.494	3.916	36,3	63,7
PSŽ	Požeško-slavonska	301	938	799	965	1.100	1.903	3.003	36,6	63,4
BPŽ	Brodsko-posavska	1.001	2.184	1.934	2.215	2.935	4.399	7.334	40,0	60,0
ZŽ	Zadarska	1.532	3.208	3.542	2.816	5.074	6.024	11.098	45,7	54,3
OBŽ	Osječko-baranjska	1.429	3.079	3.136	3.502	4.565	6.581	11.146	41,0	59,0
ŠKŽ	Šibensko-kninska	1.316	2.094	2.233	1.775	3.549	3.869	7.418	47,8	52,2
VSŽ	Vukovarsko-srijemska	956	3.295	2.064	2.270	3.020	5.565	8.585	35,2	64,8
SDŽ	Splitsko-dalmatinska	3.471	9.873	7.325	7.462	10.796	17.335	28.131	38,4	61,6
IŽ	Istarska	2.514	5.812	6.378	6.003	8.892	11.815	20.707	42,9	57,1
DNŽ	Dubrovačko-neretvanska	1.101	2.421	2.309	1.896	3.410	4.317	7.727	44,1	55,9
MŽ	Međimurska	418	1.271	1.293	2.026	1.711	3.297	5.008	34,2	65,8
GŽg	Grad Zagreb	5.764	10.216	10.123	9.051	15.887	19.267	35.154	45,2	54,8
	UKUPNO	30.085	66.758	63.727	65.922	93.812	132.680	226.492	41,4	58,6

Izvor: HZMO – radnici zaposleni kod obrtnika ; KNJIGA OBRTRNIKA – članova HOK-a – vlasnici/ortaci

Vlasnici/ortaci i zaposleni radnici prema županijama i spolu



Pojmovnik

U Statističkim informacijama većina korištenih pojmova definirana je Zakonom o obrtu (Narodne novine br. 77/93., 90/96., 102/98., 64/01., 71/01., 49/03., 68/07., 79/07.), kao i drugim propisima.

KNJIGA OBRтника – ČLANOVA HRVATSKE OBRtničKE KOMORE skup je podataka koji čine podaci iz Obrtnog registra Ministarstva gospodarstva, rada i poduzetništva, evidencije dragovoljnog članstva u Hrvatskoj obrtničkoj komori te trgovačkih društva koji rade na obrtnički način.

OBRtni REGISTRAR - Ministarstvo za obrt, malo i srednje poduzetništvo je Pravilnikom o obliku i načinu vođenja Obrtnog registra propisalo način upisa fizičkih osoba u Obrtni registar i način vođenja Obrtnog registra u uredima državne uprave u županijama i njihovim ispostavama, te u Uredu Grada Zagreba (registarsko tijelo), oblik i sadržaj obrasca prijave za upis u Obrtni registar, oblik i sadržaj omota registarskog uložka, obrazaca registarskih listova, obrasca preglednog lista upisa u registarski uložak, obrasca knjige rednih brojeva omota registarskih uložaka, obrasca izvotka iz Obrtnog registra, te oblik i način vođenja evidencije o trgovačkim društvima koja obavljaju vezane i povlaštene obrte.

OBRt je samostalno i trajno obavljanje dopuštenih gospodarskih djelatnosti od strane fizičkih osoba sa svrhom postizanja dobiti koja se ostvaruje proizvodnjom, prometom ili pružanjem usluga na tržištu. Iznimno obrt obavlja i trgovačko društvo koje obavlja jednu ili više djelatnosti ako to ne čini na industrijski način.

OBRtnIK je fizička osoba koja obavlja jednu ili više djelatnosti u svoje ime i za svoj račun, a pritom se može koristiti i radom drugih osoba.

OBRtnIK - OSIGURANIK MIROVINSKOG OSIGURANJA je osoba koja ostvaruje dohodak isključivo bavljenjem obrtničke djelatnosti bez obzira na broj registriranih obrtničkih radnji i po toj osnovi plaća doprinos za mirovinsko osiguranje.

U obrtnike - osiguranike Mirovinskog osiguranja ne evidentiraju se obrtnici koji imaju otvoren obrt uz radni odnos i po kojoj osnovi su osigurani. Takvi obrtnici plaćaju obvezne doprinose s osnova obrta prema godišnjoj poreznoj prijavi.

ORTAK – radi obavljanja gospodarskih djelatnosti dvije ili više osoba mogu zajednički obavljati obrt. Međusobni odnosi uređuju se pisanim ugovorom na koji se primjenjuju propisi kojima se uređuju obvezni odnosi u ortakluku. Obrt posluje pod zajedničkom tvrtkom.

Radi obavljanja gospodarske djelatnosti jedna fizička osoba može obavljati više zajedničkih obrta.

TRAJNO OBAVLJANJE OBRta podrazumijeva i slučajeve kada se privremeno prestaje radom, s namjerom ponovnog obavljanja obrta.

SEZONSKI OBRtI obavlja se najdulje šest mjeseci unutar jedne kalendarske godine. Sezonsko obavljanje obrta trajno se upisuje u obrtni registar.

SLOBODNI OBRtI su obrti za čije obavljanje se kao uvjet ne traži ispit o stručnoj osposobljenosti ili majstorski ispit.

VEZANI OBRtI su obrti za čije se objavljivanje traži, pored općih uvjeta, ispit o stručnoj osposobljenosti ili majstorski ispit.

POVLAŠTENI OBRtI su obrti koje obrtnik ili trgovačko društvo smije obavljati samo na temelju povlastice koju izdaje nadležno ministarstvo ovisno o vrsti obrta.

SJEDIŠTE OBRta je mjesto u kojem se obavlja obrt. Ako se obrt obavlja u više mjesta, sjedište je u jednome od mjesta koje obrtnik odredi. Ako za obavljanje obrta nije potreban prostor, sjedište obrta je mjesto u kojemu obrtnik ima prebivalište.

IZDVOJENI POGON je jedan ili više međusobno odvojenih prostora u kojima se obavlja obrt ili koji služi za obavljanje obrta a nalazi se izvan sjedišta obrta. Obrt se može obavljati u više izdvojenih pogona.

PRIVREMENO OBUSTAVLJANJE OBAVLJANJA OBRTA je obustavljanje obavljanja obrta u trajanju do jedne godine o čemu obrtnik pisano izvješćuje nadležni županijski ured u roku od 30 dana od dana obustave. Iznimno, obrtnik može obustaviti obavljanje obrta dulje od jedne godine u slučaju bolesti, porodnog dopusta ili nastupa više sile.

DJELATNOSTI OBRTA – obrtnik kod otvaranja obrta može registrirati jednu ili više djelatnosti.

CEH – staleško obrtničko udruženje prema strukama. Ceh je oblik strukovnog povezivanja na razini područne obrtničke komora radi usklađivanja i rješavanja stručnih i ostalih pitanja od zajedničkog interesa za članove ceha. Cehovi se organiziraju u područnim obrtničkim komorama tako da svaka strukovna grupa obuhvaća u pravilu jednu granu, a kada interes članova to zahtjeva, jednu skupinu ili jednu podskupinu. Vrsta i broj cehova utvrđuje s statutom područne komore, a rad ceha aktom područne obrtničke komore.

RADNICI KOD PRAVNIH OSOBA – osobe koje u radnom odnosu obavljaju određene poslove za poslodavca – pravnu osobu i s njima, prema posebnim propisima izjednačene osobe (radnici na bolovanju, zaposleni u hrvatskoj vojsci, detaširani radnici, osobe na profesionalnoj rehabilitaciji, nezaposleni s pravom na mirovinsko osiguranje i dr.), osobe izabrane ili imenovane na određene dužnosti u tijelima vlasti, volonteri i dr. – osobe iz članka 10. stavka 1. ZOMO-a.

TRGOVAČKA DRUŠTVA

- Dioničko društvo – d.d. je trgovačko društvo u kojemu članovi (dioničari) sudjeluju s ulozima u temeljnom kapitalu podijeljenom na dionice. Dioničari ne odgovaraju za obveze društva.
- Društvo sa ograničenom odgovornošću – d.o.o. je trgovačko društvo u koje jedna ili više pravnih ili fizičkih osoba ulažu temeljne uloge s kojima sudjeluju u unaprijed dogovorenom temeljnom kapitalu. Temeljni ulogi ne moraju biti jednaki. Članovi društva ne odgovaraju vlastitom imovinom za obveze društva.

DRUŠTVO S OGRANIČENOM ODGOVORNOŠĆU (d.o.o.) - Društvo s ograničenom odgovornošću najčešći je oblik trgovačkog društva u Hrvatskoj. Društvo s ograničenom odgovornošću trgovačko je društvo u koje jedna ili više pravnih ili fizičkih osoba ulažu temeljne uloge s kojima sudjeluju u unaprijed ugovorenom temeljnom kapitalu. Temeljni ulogi ne moraju biti jednaki. Nijedan osnivač ne može pri osnivanju preuzeti više temeljnih uloga, ali ih kasnije može steći. Poslovni udjeli ne mogu se izraziti u vrijednosnim papirima.

DIONIČKO DRUŠTVO (d.d.) - Dioničko društvo je trgovačko društvo kapitala u kojemu članovi (dioničari) sudjeluju s ulozima u temeljnom kapitalu podijeljenom na dionice. Dioničko društvo može osnovati i samo jedna osoba, odnosno društvo može imati i samo jednog dioničara.

Dioničko društvo je pravna osoba koja pravnu osobnost stječe upisom u sudski registar. Društvo odgovara za svoje obveze svom svojom imovinom. Dioničari ne odgovaraju za obveze društva.

Temeljni akt dioničkog društva je statut. Njime se uređuje unutarnji ustroj društva.

JAVNO TRGOVAČKO DRUŠTVO (j.t.d.) - Javno trgovačko društvo jest trgovačko društvo u koje se udružuju dvije ili više osoba radi trajnog obavljanja djelatnosti pod zajedničkom tvrtkom, a svaki član društva odgovara vjerovnicima društva neograničeno i solidarno cijelom svojom imovinom. Član društva ne može bez suglasnosti ostalih članova raspolagati svojim udjelom u društvu.

KOMANDITNO DRUŠTVO (k.d.) - Komanditno je društvo trgovačko društvo u koje se udružuju dvije ili više osoba radi trajnog obavljanja djelatnosti pod zajedničkom tvrtkom, od kojih najmanje jedna odgovara za obveze društva neograničeno i solidarno cijelom svojom imovinom (komplementar), a najmanje jedna odgovara za obveze društva samo do iznosa određenog imovinskog uloga u društvu (komanditor).

GOSPODARSKO INTERESNO UDRUŽENJE (GIU) - Gospodarsko interesno udruženje pravna je osoba koju osnivaju dvije ili više fizičkih i pravnih osoba da bi olakšale i promicale obavljanje gospodarskih djelatnosti koje čine predmete njihovog poslovanja, ali tako da ta pravna osoba za sebe ne stječe dobit.

PREDSTAVNIŠTVO - Predstavništvo u Hrvatskoj može osnovati strana osoba koja obavlja gospodarsku djelatnost i nacionalna ili međunarodna gospodarska udruga.

Izdavač: Hrvatska obrtnička komora
Ilica 49/II, 10000 Zagreb
Tel: 01/ 48 06 666
Fax: 01/ 48 46 610
e-mail: hok@hok.hr
web adresa: www.hok.hr

Za izdavača: Mato Topić, predsjednik Hrvatske obrtničke komore

Urednica izdanja:
Snježana Tomić

Kontakt osoba: Zrinka Debeljak
Tel: 01/ 48 06 666; 48 06 651, Fax: 01/ 48 06 675

Priprema: Komorski ured Hrvatske obrtničke komore
-Odjel za informacijski sustav, statistiku i poslovno informiranje-

Prilikom korištenje podataka iz ove publikacije molimo navesti izvor.

Zagreb, kolovoz 2010.